



# Diário Oficial Eletrônico

Município de Nova Santa Bárbara – Paraná  
Claudemir Valério - Prefeito

Nº 882 – Nova Santa Bárbara, Paraná Terça-Feira, 29 de Novembro de 2016.

Poder  
Executivo

Ano IV  
IMPrensa Oficial –  
Lei nº 660, de 02 de abril de 2013.  
Responsável pela edição e  
publicação: *Mônica Maria Proença*  
– Decreto Nº 008/2011.

## I - Atos do Poder Executivo

	<b>MUNICÍPIO DE NOVA SANTA BÁRBARA</b> <b>RELATÓRIO RESUMIDO DA EXECUÇÃO ORÇAMENTÁRIA</b> <b>DEMONSTRATIVO DAS RECEITAS E DESPESAS COM MANUTENÇÃO E DESENVOLVIMENTO DO ENSINO - MDE</b> <b>ORÇAMENTO FISCAL E DA SEGURIDADE SOCIAL</b> <b>SETEMBRO A OUTUBRO DE 2016</b>
	Página: 1 / 3

RREO - ANEXO 8 (LDB, art.72)

Página: 1 / 3

RECEITA RESULTANTE DE IMPOSTOS (Caput do art. 212 da constituição)	PREVISÃO INICIAL	PREVISÃO ATUALIZADA (a)	RECEITAS REALIZADAS	
			Até bimestre (b)	%(c) = (b/a)x100
<b>1 - RECEITA DE IMPOSTOS</b>	<b>449.500,00</b>	<b>449.500,00</b>	<b>366.450,71</b>	<b>81,52</b>
1.1 - Receitas resultantes do imposto sobre a propriedade predial e territorial urbana - IPTU	137.000,00	137.000,00	150.371,24	109,76
1.1.1 - IPTU	110.000,00	110.000,00	132.045,06	120,04
1.1.2 - Multas, juros de mora e outros encargos do IPTU	1.000,00	1.000,00	471,11	47,11
1.1.3 - Dívida ativa do IPTU	20.000,00	20.000,00	15.408,59	77,04
1.1.4 - Multas, juros de mora, atualização monetária e outros encargos da dívida ativa do IPTU	6.000,00	6.000,00	2.445,48	40,77
1.1.5 - (-) Deduções da receita do IPTU	0,00	0,00	0,00	0,00
1.2 - Receita resultante do imposto sobre transmissão inter vivos - ITBI	130.000,00	130.000,00	56.045,97	43,11
1.2.1 - ITBI	130.000,00	130.000,00	56.045,97	43,11
1.2.2 - Multas, juros de mora e outros encargos do ITBI	0,00	0,00	0,00	0,00
1.2.3 - Dívida ativa do ITBI	0,00	0,00	0,00	0,00
1.2.4 - Multas, juros de mora, atualização monetária e outros encargos da dívida ativa do ITBI	0,00	0,00	0,00	0,00
1.2.5 - (-) Deduções da receita do ITBI	0,00	0,00	0,00	0,00
1.3 - Receita resultante do imposto sobre serviços de qualquer natureza - ISS	72.500,00	72.500,00	53.286,02	73,50
1.3.1 - Imposto sobre serviços de qualquer natureza - ISS	70.000,00	70.000,00	52.013,73	74,31
1.3.2 - Multas, juros de mora e outros encargos do ISS	800,00	800,00	365,81	45,73
1.3.3 - Dívida ativa do ISS	1.500,00	1.500,00	698,62	46,57
1.3.4 - Multas, juros de mora, atualização monetária e outros encargos da dívida ativa do ISS	200,00	200,00	207,86	103,93
1.3.5 - (-) Deduções da receita do ISS	0,00	0,00	0,00	0,00
1.4 - Receita resultante do imposto de renda retido na fonte - IRRF	110.000,00	110.000,00	106.747,48	97,04
1.4.1 - IRRF	110.000,00	110.000,00	106.747,48	97,04
1.4.2 - Multas, juros de mora e outros encargos do IRRF	0,00	0,00	0,00	0,00
1.4.3 - Dívida ativa do IRRF	0,00	0,00	0,00	0,00
1.4.4 - Multas, juros de mora, atualização monetária e outros encargos da dívida ativa do IRRF	0,00	0,00	0,00	0,00
1.4.5 - (-) Deduções da receita do IRRF	0,00	0,00	0,00	0,00
1.5 - Receita resultante do imposto de renda retido na fonte - ITR	0,00	0,00	0,00	0,00
1.5.1 - ITR	0,00	0,00	0,00	0,00
1.5.2 - Multas, juros de mora e outros encargos do ITR	0,00	0,00	0,00	0,00
1.5.3 - Dívida ativa do ITR	0,00	0,00	0,00	0,00
1.5.4 - Multas, juros de mora, atualização monetária e outros encargos da dívida ativa do ITR	0,00	0,00	0,00	0,00
1.5.5 - (-) Deduções da receita do ITR	0,00	0,00	0,00	0,00
<b>2 - RECEITAS DE TRANSFERÊNCIAS CONSTITUCIONAIS E LEGAIS</b>	<b>11.414.500,00</b>	<b>11.414.500,00</b>	<b>7.748.621,91</b>	<b>67,88</b>
2.1 - Cota-parte FPM	9.600.000,00	9.600.000,00	6.295.724,16	65,58
2.1.1 - Parcela referente à CF, art. 159, I, alínea 'b'	9.160.000,00	9.160.000,00	6.048.638,59	66,03
2.1.2 - Parcela referente à CF, art. 159, I, alínea 'd'	440.000,00	440.000,00	247.085,57	56,16
2.2 - Cota-parte ICMS	1.500.000,00	1.500.000,00	1.159.662,96	77,31
2.3 - ICMS-Desoneração - LC. nº 87/1996	12.500,00	12.500,00	8.993,43	71,95
2.4 - Cota-parte IPI-Exportação	25.000,00	25.000,00	15.841,41	63,37
2.5 - Cota-parte ITR	7.000,00	7.000,00	10.066,54	143,81
2.6 - Cota-parte IPVA	270.000,00	270.000,00	258.333,41	95,68
2.7 - Cota-parte IOF-Ouro (100 %)	0,00	0,00	0,00	0,00
<b>3 - TOTAL DA RECEITA BRUTA DE IMPOSTOS (1+2)</b>	<b>11.864.000,00</b>	<b>11.864.000,00</b>	<b>8.115.072,62</b>	<b>68,40</b>

RECEITAS ADICIONAIS PARA FINANCIAMENTO DO ENSINO	PREVISÃO INICIAL	PREVISÃO ATUALIZADA (a)	RECEITAS REALIZADAS	
			Até bimestre (b)	%(c) = (b/a)x100
<b>4 - RECEITA DA APLICAÇÃO FINANCEIRA DE OUTROS RECURSOS VINCULADOS AO ENSINO</b>	<b>8.200,00</b>	<b>8.200,00</b>	<b>5.163,99</b>	<b>62,97</b>
<b>5 - RECEITAS DE TRANSFERÊNCIAS DO FNDE</b>	<b>378.610,00</b>	<b>378.610,00</b>	<b>264.421,26</b>	<b>69,84</b>
5.1 - Transferências do salário-educação	160.000,00	160.000,00	123.987,32	77,49
5.2 - Outras transferências do FNDE	199.610,00	199.610,00	124.165,92	62,20
5.3 - Aplicação financeira dos recursos do FNDE	19.000,00	19.000,00	16.268,02	85,62
<b>6 - RECEITAS DE TRANSFERÊNCIAS DE CONVÊNIOS</b>	<b>0,00</b>	<b>30,00</b>	<b>40.973,85</b>	<b>136.579,50</b>
6.1 - Transferências de convênios	0,00	0,00	40.973,85	136.579,50
6.2 - Aplicação financeira dos recursos de convênios	0,00	30,00	40.973,85	136.579,50
<b>7 - RECEITAS DE OPERAÇÕES DE CRÉDITO</b>	<b>0,00</b>	<b>0,00</b>	<b>176,06</b>	<b>586,87</b>
<b>8 - OUTRAS RECEITAS PARA FINANCIAMENTO DO ENSINO</b>	<b>0,00</b>	<b>0,00</b>	<b>0,00</b>	<b>0,00</b>
<b>9 - TOTAL DAS RECEITAS ADICIONAIS PARA FINANCIAMENTO DO ENSINO (4+5+6+7+8)</b>	<b>394.810,00</b>	<b>384.840,00</b>	<b>310.569,10</b>	<b>78,91</b>

Silvio Rosa de Lima  
Controlador  
CRC PR - 051985/O-9  
CPF: 711.011.369-87  
RG: 5.027.764-0

Claudemir Valério  
Prefeito Municipal

Rosane Fery  
Controladora Interna



**MUNICÍPIO DE NOVA SANTA BÁRBARA**  
**RELATÓRIO RESUMIDO DA EXECUÇÃO ORÇAMENTÁRIA**  
**DEMONSTRATIVO DAS RECEITAS E DESPESAS COM MANUTENÇÃO E DESENVOLVIMENTO DO ENSINO - MDE**  
**ORÇAMENTO FISCAL E DA SEGURIDADE SOCIAL**  
**SETEMBRO A OUTUBRO DE 2016**

RREO - ANEXO B (LDB, art.72)

Página: 2 / 3

FUNDEB				
RECEITAS DO FUNDEB	PREVISÃO INICIAL	PREVISÃO ATUALIZADA (a)	RECEITAS REALIZADAS	
			Até bimestre (b)	%(c) = (b/a)x100
10 - RECEITAS DESTINADAS AO FUNDEB	2.194.900,00	2.194.900,00	1.500.305,47	68,35
10.1 - Cota-parte FPM destinada ao FUNDEB - (20% de 2.1)	1.832.000,00	1.832.000,00	1.209.727,46	66,03
10.2 - Cota-parte ICMS destinada ao FUNDEB - (20% de 2.2)	300.000,00	300.000,00	231.932,38	77,31
10.3 - ICMS-Desoneração destinada ao FUNDEB - (20% de 2.3)	2.500,00	2.500,00	1.798,62	71,94
10.4 - Cota-parte IPI-Exportação destinada ao FUNDEB - (20% de 2.4)	5.000,00	5.000,00	3.168,31	63,37
10.5 - Cota-parte ITR destinada ao FUNDEB - (20% de 2.5)	1.400,00	1.400,00	2.013,26	143,80
10.6 - Cota-parte IPVA destinada ao FUNDEB - (20% de 2.6)	54.000,00	54.000,00	51.665,44	95,68
11 - RECEITAS RECEBIDAS DO FUNDEB	2.206.200,00	2.206.200,00	1.450.735,26	65,83
11.1 - Transferências de recursos do FUNDEB	2.194.900,00	2.194.900,00	1.444.893,55	65,83
11.2 - Complementação da União ao FUNDEB	0,00	0,00	0,00	0,00
11.3 - Receita de aplicação financeira dos recursos do FUNDEB	11.300,00	11.300,00	5.841,71	51,70
12 - RESULTADO LÍQUIDO DAS TRANSFERÊNCIAS DO FUNDEB (11.1 - 10) = DECRESCIMO RESULTANTE DAS TRANSFERÊNCIAS DO FUNDEB	0,00	0,00	(55.411,92)	0,00

DESPESAS DO FUNDEB	DOTAÇÃO INICIAL	DOTAÇÃO ATUALIZADA (d)	DESPESAS EMPENHADAS		DESPESAS LIQUIDADAS	
			Até bimestre (e)	%(f) = (e/d)x100	Até bimestre (g)	%(f) = (g/d)x100
13 - PAGAMENTO DOS PROFISSIONAIS DO MAGISTÉRIO	1.323.720,00	1.706.820,00	1.237.710,74	72,52	1.237.710,74	72,52
13.1 - Com educação infantil	516.600,00	563.000,00	416.261,17	73,94	416.261,17	73,94
13.2 - Com ensino fundamental	807.120,00	1.143.820,00	821.449,57	71,82	821.449,57	71,82
14 - OUTRAS DESPESAS	882.480,00	515.723,57	1.468.630,68	284,77	228.913,82	44,39
14.1 - Com educação infantil	153.320,00	133.220,00	440.675,32	330,79	22.474,33	16,87
14.2 - Com ensino fundamental	729.160,00	382.503,57	1.027.955,36	268,74	206.439,49	53,97
15 - TOTAL DAS DESPESAS COM FUNDEB (13+14)	2.206.200,00	2.222.543,57	2.706.341,42	121,77	1.466.624,56	65,99

DEDUÇÕES PARA FINS DE LIMITE DO FUNDEB PARA PAGAMENTO DOS PROFISSIONAIS DO MAGISTÉRIO	Valor
16 - RESTOS A PAGAR INSCRITOS NO EXERCÍCIO SEM DISPONIBILIDADE DE RECURSOS DO FUNDEB	0,00
17 - DESPESAS CUSTEADAS COM SUPERÁVIT FINANCEIRO DO EXERCÍCIO ANTERIOR DO FUNDEB	0,00
18 - TOTAL DAS DEDUÇÕES CONSIDERADAS PARA FINS DE LIMITE DO FUNDEB (16+17)	0,00
19 - MÍNIMO DE 60% DO FUNDEB NA REMUNERAÇÃO DO MAGISTÉRIO COM EDUCAÇÃO INFANTIL E ENSINO FUNDAMENTAL ((13-18) / (11) X 100)%	85,32

CONTROLE DA UTILIZAÇÃO DE RECURSOS NO EXERCÍCIO SUBSEQUENTE	Valor
20 - RECURSOS RECEBIDOS DO FUNDEB NO EXERCÍCIO ANTERIOR QUE NÃO FORAM UTILIZADOS	16.343,57
21 - DESPESAS CUSTEADAS COM O SALDO DO ITEM 20 ATÉ O 1º TRIMESTRE DO EXERCÍCIO	16.343,57

MANUTENÇÃO E DESENVOLVIMENTO DO ENSINO - DESPESAS CUSTEADAS COM A RECEITA RESULTANTE DE IMPOSTOS E RECURSOS DO FUNDEB				
RECEITAS COM AÇÕES TÍPICAS DE MDE	PREVISÃO INICIAL	PREVISÃO ATUALIZADA (a)	RECEITAS REALIZADAS	
			Até bimestre (b)	%(c) = (b/a)x100
22 - IMPOSTOS E TRANSFERÊNCIAS DESTINADAS À MDE (25% DE 3)	2.966.000,00	2.966.000,00	2.028.768,16	68,40


DESPESAS COM AÇÕES TÍPICAS DE MDE	DOTAÇÃO INICIAL	DOTAÇÃO ATUALIZADA (d)	DESPESAS EMPENHADAS		DESPESAS LIQUIDADAS	
			Até bimestre (e)	%(f) = (e/d)x100	Até bimestre (g)	%(f) = (g/d)x100
23 - EDUCAÇÃO INFANTIL	810.840,00	805.820,00	497.423,38	61,73	483.677,37	60,02
23.1 - Despesas custeadas com recursos do FUNDEB	669.920,00	696.200,00	440.675,32	63,30	438.735,50	63,02
23.2 - Despesas custeadas com outros recursos de impostos	140.920,00	109.600,00	56.748,06	51,78	44.941,87	41,01
24 - ENSINO FUNDAMENTAL	2.432.350,00	2.877.193,11	2.061.937,99	71,66	1.982.754,34	68,91
24.1 - Despesas custeadas com recursos do FUNDEB	1.536.280,00	1.526.323,57	1.027.955,36	67,35	1.027.889,06	67,34
24.2 - Despesas custeadas com outros recursos de impostos	896.070,00	1.350.869,54	1.035.800,43	76,68	955.801,78	70,75
24.9 - Dedução de Despesas indevidamente contabilizadas	0,00	0,00	(1.817,80)	0,00	(936,50)	0,00
25 - ENSINO MÉDIO	0,00	0,00	0,00	0,00	0,00	0,00
26 - ENSINO SUPERIOR	92.905,00	92.905,00	92.900,00	99,99	63.273,26	68,11
27 - ENSINO PROFISSIONAL NÃO INTEGRADO AO ENSINO REGULAR	0,00	0,00	0,00	0,00	0,00	0,00
28 - OUTRAS	120.000,00	179.000,00	145.991,03	83,42	132.821,42	75,90
29 - TOTAL DAS DESPESAS COM AÇÕES TÍPICAS DE MDE (23+24+25+26+27+28)	3.456.095,00	3.952.978,11	2.798.252,40	70,83	2.662.526,36	67,39

CRC PR - 05199570-9  
 CPF: 711.011.369-87  
 RG: 5.027.764-0

*Claudemir Valério*  
 Prefeito Municipal

*Rosana Day*  
 Controladora Interna





**MUNICÍPIO DE NOVA SANTA BÁRBARA**  
**RELATÓRIO RESUMIDO DA EXECUÇÃO ORÇAMENTÁRIA**  
**DEMONSTRATIVO DAS RECEITAS E DESPESAS COM MANUTENÇÃO E DESENVOLVIMENTO DO ENSINO - MDE**  
**ORÇAMENTO FISCAL E DA SEGURIDADE SOCIAL**  
**SETEMBRO A OUTUBRO DE 2016**

RREO - ANEXO 8 (LDB, art 72)

Página: 3 / 3

DEDUÇÕES/ADIÇÕES CONSIDERADAS PARA FINS DE LIMITE CONSTITUCIONAL	Valor
30 - RESULTADO LÍQUIDO DAS TRANSFERÊNCIAS DO FUNDEB = (12)	(55.411,92)
31 - DESPESAS CUSTEADAS COM A COMPLEMENTAÇÃO DO FUNDEB NO EXERCÍCIO	0,00
32 - RECEITA DE APLICAÇÃO FINANCEIRA DOS RECURSOS DO FUNDEB ATÉ O BIMESTRE = (50h)	5.841,71
33 - DESPESAS VINCULADAS AO SUPERÁVIT FINANCEIRO DO ACRÉSCIMO E DA COMPLEMENTAÇÃO DO FUNDEB DO EXERCÍCIO ANTERIOR	16.343,57
34 - DESPESAS VINCULADAS AO SUPERÁVIT FINANCEIRO DO EXERCÍCIO ANTERIOR DE OUTROS RECURSOS DE IMPOSTOS	43.339,54
35 - RESTOS A PAGAR INSCRITOS NO EXERCÍCIO SEM DISPONIBILIDADE FINANCEIRA DE RECURSOS DE IMPOSTOS VINCULADOS AO ENSINO	12.397,24
36 - CANCELAMENTO, NO EXERCÍCIO, DE RAP INSCRITOS COM DISP. FINANCEIRA DE RECURSOS DE IMPOSTOS VINCULADOS AO ENSINO	2.743,06
37 - TOTAL DAS DEDUÇÕES/ADIÇÕES CONSIDERADAS PARA FINS DE LIMITE CONSTITUCIONAL (30+31+32+33+34+35+36)	25.253,20
38 - TOTAL DAS DESPESAS PARA FINS DE LIMITE (23+24-37)	2.534.108,17
39 - MÍNIMO DE 25% DAS RECEITAS RESULTANTES DE IMPOSTOS EM MDE (38/3) X 100 %	31,23

OUTRAS INFORMAÇÕES PARA CONTROLE						
OUTRAS DESPESAS CUSTEADAS COM RECEITAS ADICIONAIS PARA FINANCIAMENTO DO ENSINO	DOTAÇÃO INICIAL	DOTAÇÃO ATUALIZADA (d)	DESPESAS EMPENHADAS		DESPESAS LIQUIDADAS	
			Até bimestre (e)	%(f) = (e/d)x100	Até bimestre (g)	%(f) = (g/d)x100
40 - DESPESAS CUSTEADAS COM APL. FINAN. DE OUTROS RECURSOS DE IMP. VINC. AO ENSINO	0,00	0,00	0,00	0,00	0,00	0,00
41 - DESPESAS CUSTEADAS COM A CONTRIBUIÇÃO SOCIAL DO SALÁRIO-EDUCAÇÃO	167.262,50	189.376,47	133.279,27	70,36	119.632,87	63,28
42 - DESPESAS CUSTEADAS COM OPERAÇÕES DE CRÉDITO	0,00	0,00	0,00	0,00	0,00	0,00
43 - DESPESAS CUSTEADAS COM OUTRAS RECEITAS PARA FINANCIAMENTO DO ENSINO	120.972,50	237.631,40	73.886,68	31,09	69.150,05	29,10
44 - TOTAL OUTRAS DESP. CUSTEADAS COM REC. ADICIONAIS PARA FINAN. DO ENSINO	288.235,00	427.007,87	207.165,95	48,52	188.982,92	44,26
45 - TOTAL GERAL DAS DESPESAS COM MDE (29+44)	3.744.330,00	4.377.925,98	3.005.418,35	68,65	2.851.509,31	65,13

RESTOS A PAGAR INSCRITOS COM DISPONIBILIDADE FINANCEIRA DE RECURSOS DE IMPOSTOS VINCULADOS AO ENSINO	SALDO ATÉ BIMESTRE	CANCELADOS EM 2016 (g)
46 - RESTOS A PAGAR DE DESPESAS COM MANUTENÇÃO E DESENVOLVIMENTO DO ENSINO	92.759,02	2.743,06

FLUXO FINANCEIRO DOS RECURSOS DO FUNDEB	Valor
47 - SALDO FINANCEIRO DO FUNDEB EM 31/12/2015	57.303,30
48 - (+) INGRESSOS DE RECURSOS DO FUNDEB ATÉ O BIMESTRE	1.444.893,55
49 - (-) PAGAMENTOS EFETUADOS ATÉ O BIMESTRE	1.487.840,14
50 - (+) RECEITA DE APLICAÇÃO FINANCEIRA DOS RECURSOS DO FUNDEB ATÉ O BIMESTRE	5.841,71
51 - SALDO FINANCEIRO DO FUNDEB NO EXERCÍCIO ATUAL	20.198,42

**Silvio Rosa de Lima**  
**Contador**  
 CRC PR - 051996/O-9  
 CPF: 711.011.369-87  
 RG: 5.027.764-0

**Claudemir Valério**  
 Prefeito Municipal

**Rosana Ruy**  
 Controladora Interna


PREFEITURA MUNICIPAL DE NOVA SANTA BÁRBARA - ESTADO DO PARANÁ  
Relatório de Gestão da Execução Orçamentária dos direitos da Criança e da Adolescência  
5º Bimestre de 2016 (Setembro a Outubro)

1 - AÇÕES INTEGRANTES DO FUNDO MUNICIPAL DOS DIREITOS DA CRIANÇA E DO ADOLESCENTE

Código	Título a Ação Governamental	Previsão Autorizada	Previsão Atualizada	Despesa Realizada	
				No Bimestre	Até o Bimestre
44	Fundo Municipal dos Direitos da Criança e do Adolescente	56.390,00	86.890,00	14.103,24	59.148,21

2 - AÇÕES DE RESPONSABILIDADE DE GESTOR PÚBLICO

Código	Título da Ação Governamental	Previsão		Despesa Realizada	
				No Bimestre	Até o Bimestre
45	Manutenção do Conselho Tutelar	116.710,00	116.710,00	17.099,54	89.386,53
TOTAL.....					

  
Silvio Rosa de Lima  
Contador  
CRC PR - 051995/O-9  
CPF: 711.011.369-87  
RG: 5.027.764-0

  
Claudemir Valério  
Prefeito Municipal

  
Rosane Pery  
Controladora Interna



**MUNICÍPIO DE NOVA SANTA BÁRBARA**  
**RELATÓRIO RESUMIDO DA EXECUÇÃO ORÇAMENTÁRIA**  
**DEMONSTRATIVO DAS RECEITAS E DESPESAS COM AÇÕES E SERVIÇOS PÚBLICOS DE SAÚDE**  
**ORÇAMENTO FISCAL E DA SEGURIDADE SOCIAL**  
**JANEIRO A OUTUBRO DE 2016**

Página: 1 / 2

ADCT Art. 77 - Anexo XVI

RECEITAS PARA APURAÇÃO DA APLICAÇÃO EM AÇÕES E SERVIÇOS PÚBLICOS DE SAÚDE	Previsão inicial	Previsão atualizada (a)	RECEITAS REALIZADAS	
			Até o bimestre (b)	% (b/a)
RECEITA DE IMPOSTOS LÍQUIDA (I)	449.500,00	449.500,00	366.450,71	81,52
Imposto Predial e Territorial Urbano - IPTU	110.000,00	110.000,00	132.045,06	120,04
Imposto sobre Transmissão de Bens Intervivos - ITBI	130.000,00	130.000,00	56.045,97	43,11
Imposto sobre Serviços de Qualquer Natureza - ISS	70.000,00	70.000,00	52.013,73	74,31
Imposto de Renda Retido na Fonte - IRRF	110.000,00	110.000,00	106.747,48	97,04
Multas, Juros de Mora e Outros Encargos dos Impostos	1.800,00	1.800,00	836,92	46,50
Dívida Ativa dos Impostos	21.500,00	21.500,00	16.107,21	74,92
Multas, Juros de Mora e Outros Encargos da Dívida Ativa	6.200,00	6.200,00	2.654,34	42,81
RECEITA DE TRANSFERÊNCIAS CONSTITUCIONAIS E LEGAIS (II)	10.974.500,00	10.974.500,00	7.501.536,34	68,35
Cota-Parte FPM	9.160.000,00	9.160.000,00	6.048.638,59	66,03
Cota-Parte ITR	7.000,00	7.000,00	10.066,54	143,81
Cota-Parte IPVA	270.000,00	270.000,00	258.333,41	95,68
Cota-Parte ICMS	1.500.000,00	1.500.000,00	1.159.662,96	77,31
Cota-Parte IPI-Exportação	25.000,00	25.000,00	15.841,41	63,37
Compensações Financeiras Provenientes de Impostos e Transferências Constitucionais	12.500,00	12.500,00	8.993,43	71,95
Desoneração ICMS (LC 87/96)	12.500,00	12.500,00	8.993,43	71,95
Outras	0,00	0,00	0,00	0,00
<b>TOTAL DAS RECEITAS PARA APURAÇÃO DA APLICAÇÃO EM AÇÕES E SERVIÇOS PÚBLICOS DE SAÚDE (III) = I + II</b>	<b>11.424.000,00</b>	<b>11.424.000,00</b>	<b>7.867.987,05</b>	<b>68,87</b>

RECEITAS ADICIONAIS PARA FINANCIAMENTO DA SAÚDE	Previsão inicial	Previsão atualizada (c)	RECEITAS REALIZADAS	
			Até o bimestre (d)	% (d/c) x100
TRANSFERÊNCIA DE RECURSOS DO SISTEMA ÚNICO DE SAÚDE-SUS	633.490,00	675.931,50	713.026,50	105,49
Provenientes da União	563.490,00	591.190,00	444.751,84	75,23
Provenientes dos Estados	42.000,00	56.741,50	237.441,70	418,46
Provenientes de Outros Municípios	0,00	0,00	0,00	0,00
Outras Receitas do SUS	28.000,00	28.000,00	30.832,96	110,12
TRANSFERÊNCIAS VOLUNTÁRIAS	2.000,00	88.784,47	107.568,05	121,16
RECEITAS DE OPERAÇÕES DE CRÉDITO VINCULADAS À SAÚDE	0,00	0,00	0,00	0,00
OUTRAS RECEITAS PARA FINANCIAMENTO DA SAÚDE	14.020,00	14.020,00	18.069,35	128,88
<b>TOTAL RECEITAS ADICIONAIS PARA FINANCIAMENTO DA SAÚDE</b>	<b>649.510,00</b>	<b>778.735,97</b>	<b>838.663,90</b>	<b>107,70</b>


DESPESAS COM SAÚDE (Por Grupo de Natureza da Despesa)	Dotação inicial	Dotação atualizada (e)	DESPESAS EMPENHADAS		DESPESAS LIQUIDADAS	
			Até o bimestre (f)	% (f/e) x100	Liquidadas até o	% (g/e) x100
DESPESAS CORRENTES	3.427.305,00	3.852.432,27	2.743.632,83	71,22	2.493.689,28	64,73
Pessoal e encargos sociais	1.679.940,00	1.734.205,66	1.327.070,26	76,52	1.327.070,26	76,52
Juros e encargos da dívida	0,00	0,00	0,00	0,00	0,00	0,00
Outras despesas correntes	1.747.365,00	2.118.226,61	1.416.562,57	66,87	1.166.619,02	55,08
DESPESAS DE CAPITAL	116.735,00	465.540,50	116.775,03	25,08	113.017,22	24,28
Investimentos	116.735,00	465.540,50	116.775,03	25,08	113.017,22	24,28
Investimentos financeiros	0,00	0,00	0,00	0,00	0,00	0,00
Amortização da dívida	0,00	0,00	0,00	0,00	0,00	0,00
<b>TOTAL DAS DESPESAS COM SAÚDE (IV)</b>	<b>3.544.040,00</b>	<b>4.317.972,77</b>	<b>2.860.407,86</b>	<b>66,24</b>	<b>2.606.706,50</b>	<b>60,37</b>

DESPESAS COM SAÚDE NÃO COMPUTADAS PARA FINS DE APURAÇÃO DO PERCENTUAL MÍNIMO	Dotação inicial	Dotação atualizada	DESPESAS EMPENHADAS		DESPESAS LIQUIDADAS	
			Até o bimestre (h)	% (h/v) x100	Até o bimestre (i)	% (i/v) x100
(-) DESPESAS COM INATIVOS E PENSIONISTAS	0,00	0,00	0,00	0,00	0,00	0,00
DESPESA COM ASSISTÊNCIA À SAÚDE QUE NÃO ATENDE AO PRINCÍPIO DE ACESSO UNIVERSAL	0,00	0,00	0,00	0,00	0,00	0,00
(-) DESPESAS CUSTEADAS COM OUTROS RECURSOS	641.510,00	1.322.074,61	508.311,38	17,77	492.016,83	18,88
Recursos de transferências do sistema único de saúde - SUS	591.510,00	903.072,01	375.380,59	13,12	361.619,68	13,88
Recursos de operações de crédito	0,00	0,00	0,00	0,00	0,00	0,00
Outros recursos	50.000,00	419.002,60	132.930,79	4,65	130.407,15	4,99
OUTRAS AÇÕES E SERVIÇOS NÃO COMPUTADOS	0,00	0,00	0,00	0,00	0,00	0,00
(-) RESTO A PAGAR NÃO PROCESSADOS INSCRITOS INDEVIDAMENTE NO EXERCÍCIO SEM DISPONIBILIDADE FINANCEIRA	0,00	0,00	0,00	0,00	0,00	0,00
DESPESAS CUSTEADAS COM DISPONIBILIDADE DE CAIXA VINCULADA AOS RESTOS A PAGAR CANCELADOS	0,00	0,00	12.122,95	0,42	12.122,95	0,42
DESPESAS CUSTEADAS COM RECURSOS VINCULADOS À PARCELA DO PERCENTUAL MÍNIMO QUE NÃO FOI APLICADA EM AÇÕES E SERVIÇOS DE SAÚDE EM EXERCÍCIOS ANTERIORES	0,00	0,00	0,00	0,00	0,00	0,00
SUPERÁVIT FINANCEIRO DE EXERCÍCIO ANTERIOR NÃO APLICADO EM AÇÕES E SERVIÇOS PÚBLICOS DE SAÚDE	0,00	0,00	701,81	0,02	701,81	0,03
<b>TOTAL DAS DESPESAS COM AÇÕES E SERVIÇOS PÚBLICOS DE SAÚDE NÃO COMPUTADAS (V)</b>	<b>641.510,00</b>	<b>1.322.074,61</b>	<b>521.136,14</b>	<b>18,22</b>	<b>504.841,69</b>	<b>19,33</b>

**Silvio Rosa de Lima**  
**Contador**  
 CRC PR - 051996/O-9  
 CPF: 711.011.369-87  
 RG: 5.027.764-0

**Claudemir Valer**  
 Prefeito Municipal

**Rosana Ruy**  
 Controladora Interna

	<p><b>MUNICÍPIO DE NOVA SANTA BÁRBARA</b>  <b>RELATÓRIO RESUMIDO DA EXECUÇÃO ORÇAMENTARIA</b>  <b>DEMONSTRATIVO DAS RECEITAS E DESPESAS COM AÇÕES E SERVIÇOS PÚBLICOS DE SAÚDE</b>  <b>ORÇAMENTO FISCAL E DA SEGURIDADE SOCIAL</b>  <b>JANEIRO A OUTUBRO DE 2016</b></p>	Página: 2 / 2
---	--	---------------

ADCT Art. 77 - Anexo XVI

TOTAL DAS DESPESAS COM AÇÕES E SERVIÇOS PÚBLICOS DE SAÚDE (VI) = (IV - V)	2.339.271,72	81,78	2.101.864,91	80,63
---	--------------	-------	--------------	-------

PERCENTUAL DE APLICAÇÃO EM AÇÕES E SERVIÇOS PÚBLICOS DE SAÚDE SOBRE A RECEITA DE IMPOSTOS LÍQUIDA E TRANSFERÊNCIAS CONSTITUCIONAIS E LEGAIS (VII%) = (VI/(h ou l) / IIIb x 100) - LIMITE CONSTITUCIONAL	26,71
---	-------

VALOR REFERENTE À DIFERENÇA ENTRE O VALOR EXECUTADO E O LIMITE MÍNIMO CONSTITUCIONAL (VI/(h ou l) - (15 x IIIb)/100)	921.666,85
--	------------

EXECUÇÃO DE RESTOS A PAGAR NÃO PROCESSADOS INSCRITOS COM DISPONIBILIDADE DE CAIXA	INSCRITOS	CANCELADOS / PRESCRITOS	PAGOS	A PAGAR	PARCELA CONSIDERADA NO LIMITE
Inscritos em 2016	0,00	0,00	0,00	0,00	0,00

CONTROLE DOS RESTOS A PAGAR CANCELADOS OU PRESCRITOS PARA FINS DE APLICAÇÃO DA DISPONIBILIDADE DE CAIXA CONFORME ARTIGO 24, § 1º e 2º	RESTOS A PAGAR CANCELADOS OU PRESCRITOS		
	Saldo Inicial	Despesas custeadas no exercício de referência (j)	Saldo Final (Não Aplicado)
Restos a Pagar Cancelados ou Prescritos em 2016	0,00	12.122,95	-12.122,95

CONTROLE DO VALOR REFERENTE AO PERCENTUAL MÍNIMO NÃO CUMPRIDO EM EXERCÍCIOS ANTERIORES PARA FINS DE APLICAÇÃO DOS RECURSOS VINCULADOS CONFORME ARTIGOS 25 E 26	LIMITE NÃO CUMPRIDO		
	Saldo Inicial	Despesas custeadas no exercício de referência (k)	Saldo Final (Não Aplicado)
Diferença de limite não cumprido em 2016	0,00	0,00	0,00

DESPESAS COM SAÚDE (Por Subfunção)	Dotação inicial	Dotação atualizada	DESPESAS EMPENHADAS		DESPESAS LIQUIDADAS	
			Até o bimestre (l)	% (l/total l)	Até o bimestre (m)	% (m/total m)
Atenção básica	3.170.850,00	3.694.410,04	2.597.864,94	90,82	2.385.639,23	91,52
Assistência hospitalar e ambulatorial	226.700,00	246.700,00	205.975,60	7,20	177.131,09	6,80
Suporte profilático e terapêutico	0,00	0,00	0,00	0,00	0,00	0,00
Vigilância sanitária	146.485,00	376.857,73	56.567,32	1,98	43.936,18	1,69
Vigilância epidemiológica	5,00	5,00	0,00	0,00	0,00	0,00
Alimentação e nutrição	0,00	0,00	0,00	0,00	0,00	0,00
Outras subfunções	0,00	0,00	0,00	0,00	0,00	0,00
<b>TOTAL</b>	<b>3.544.040,00</b>	<b>4.317.972,77</b>	<b>2.860.407,86</b>	<b>100,00</b>	<b>2.608.708,50</b>	<b>100,00</b>

*Silvio Rosa de Lima*  
**Silvio Rosa de Lima**  
 Contador  
 CRC PR - 051996/O-9  
 CPF: 711.011.369-87  
 RG: 5.027.764-0

*Claudemir Valério*  
**Claudemir Valério**  
 Prefeito Municipal

*Rosana Ruy*  
**Rosana Ruy**  
 Controladora Interna



**PORTARIA Nº 083/2016**

O PREFEITO MUNICIPAL DE NOVA SANTA BÁRBARA, resolve, no uso de suas atribuições legais:

**EXONERAR**

Art. 1º - Fica Exonerada a funcionário abaixo relacionado, do **Cargo de Confiança**, abaixo definida, com remuneração estabelecida no anexo VI do plano de Cargos e Carreira.

Nome	R.G.	Cargo	Símbolo
VANESSA DOS SANTOS	7.224.995-0 SSP/PR	Encarregado de Turma	FGD

Art. 2º - Esta portaria entra em vigor na data 30 de novembro de 2016, revogadas as disposições em contrario.

Nova Santa Bárbara, 29 de novembro de 2.016.

**Claudemir Valério**  
*Prefeito Municipal*

**II - Atos do Poder Legislativo**

Não há publicações para a presente data.

**III – Publicidade**

Não há publicações para a presente data.