



Diário Oficial Eletrônico

Município de Nova Santa Bárbara – Paraná
Claudemir Valério - Prefeito

Nº 328 – Nova Santa Bárbara, Paraná

Segunda Feira, 04 de Agosto de 2014.

Poder
Executivo

Ano II
IMPrensa Oficial –
Lei nº 660, de 02 de abril de 2013.

I - Atos do Poder Executivo

EXTRATO DA ATA DE REGISTRO DE PREÇO N.º 083/2014 – PMNSB REFERENTE AO PREGÃO PRESENCIAL Nº 37/2014 – PMNSB

OBJETO – Contratação de empresa para prestação de serviços médico hospitalares e exames especializados.
VALIDADE DA ATA: De 04/08/2014 à 03/08/2015.

DETENTORA DA ATA: HOSPITAL E MATERNIDADE SANTA RITA DE ASSAI LTDA.

CNPJ sob nº. 77.561.934/0001-27

Rua Manoel Ribas, 1530 - Caixa Postal 93 - CEP: 86220-000 - Bairro: Centro, Assaí/PR

RESPONSÁVEL JURÍDICO: Angelita Oliveira Martins Pereira, OAB-PR nº 48857.

ESPECIFICAÇÃO DO OBJETO E PREÇOS REGISTRADOS

ITENS		Código do produto/serviço	Descrição do produto/serviço	Marca do produto	Unidade de medida	Quantidade	Preço unitário	Preço total
Lote	Item							
1	1	6161	<p>Contratação de empresa para prestação de serviços médico hospitalares 325 (TREZENTOS E VINTE CINCO) PROCEDIMENTOS/MÊS, DENTRE:</p> <p>EXAMES/PROCEDIMENTOS:</p> <ul style="list-style-type: none"> -Cantolastia: 01/semana = 04/mês; -Cesárea / Panto Normal: 01/semana = 04/mês; -Cesárea com Laqueadura: 01/semana = 04/mês; -Cirurgia Plástica: 01/Ano; -Colecistectomia: 01/semana = 04/mês; -Colonoscopia: 01/semana = 04/mês; -Drenagem de Abscesso Cutâneo: 01/semana = 04/mês; -Eletrocardiograma: 02/semana = 08/mês; -Eletroencefalograma: 02/semana = 08/mês; -Endoscopia Digestiva Alta: 02/semana = 08/mês; -Exérese de Tumor de Pele e Anexos, Cistos Sebáceo, Lipoma: 01/semana = 04/mês; -Hemorroidectomia: 01/semana = 04/mês; -Hernioplastia Epigástrica: 01/semana = 04/mês; -Hernioplastia Incisional: 01/semana = 04/mês; -Hernioplastia Inguinal: 01/semana = 04/mês; -Hernioplastia Umbilical: 01/semana = 04/mês; -Laqueadura: 01/semana = 04/mês; -Mamografia: 02/semana = 08/mês; -Paracentese: 01/semana = 04/mês; -Polipectomia (EDA): 01/semana = 04/mês; -Raio X (Qualquer Tipo): 10/semana = 40/mês; -Retirada de Corpo Estranho: 01/semana = 04/mês; -Retossigmoidoscopia Flexível: 01/semana = 04/mês; -Ultrasonografia (USG): 15/semana = 60/mês. <p>Média: 137</p> <p>ESPECIALIDADES:</p> <ul style="list-style-type: none"> -Acupuntura/Fisioterapeuta: 01 consultas/semana = 04/mês; -Cardiologista: 02 consultas/semana = 08/mês; -Cirurgião Geral/Gastro: 02 consultas/semana = 08/mês; -Clínico Geral: 10 consultas/semana = 40/mês; -Dermatologista: 03 consultas/semana = 12/mês; -Ginecologia/Obstetrícia: 02 consultas/semana = 08/mês; -Medicina do Trabalho: atendimento para todos os funcionários públicos da prefeitura deste município (240 funcionários); -Neurologia: 03 consultas/semana = 12/mês; -Oftalmologista: 04 consultas/semana = 16/mês; -Ortopedista: 05 consultas/semana = 20/mês; -Otorrinolaringologista: 02 consultas/semana = 08/mês; -Pediatria: 04 consultas/semana = 16/mês; -Podologia: 01 consultas/semana = 04/mês; -Psicólogo: 02 consultas/semana = 08/mês; -Psiquiatra: 03 consultas/semana = 12/mês; -Urologista: 03 consultas/semana = 12/mês; Clinica Médica – Serviços de Plantão: média de 188/mês. <p>INTERNAMENTOS:</p> <ul style="list-style-type: none"> -Internamentos em geral. - Os exames de Raio-X eletivos serão encaminhados de segunda a sexta-feira, já os de urgência/emergência também terão que ser encaminhados aos sábados, domingos e feriados, inclusive no período da noite. - Os atendimentos das demais Especialidades Médicas serão realizadas de segunda a sexta-feira através de agendamento. - O atendimento as consultas de Clínico Geral não se fará através de agendamento prévio como as demais especialidades, pois serão encaminhadas de acordo com a necessidade da Secretaria Municipal de Saúde, sendo essas consultas cumulativas. - Para o atendimento da Medicina do Trabalho segue as seguintes atribuições: I - Realizar exames pré-admissionais de candidatos a ocupação de cargos; II - Visitas e inspeções de locais de trabalho a fim de verificar a proteção ao trabalhador e a utilização de equipamentos de segurança; III - Proceder a realização de exame médico para constatação ou não de doenças profissionais; IV - Executar atendimento de urgência em casos de acidentes de trabalho ou alteração aguda de saúde, orientando encaminhando e/ou executando a terapêutica adequada; V - Propor medidas que visem maior segurança do trabalho e a correção de fatores nocivos à higiene ambiental; VI - Proceder exames de gestantes para determinação de licença no período de proteção a maternidade; VII - Realizar estudos e campanhas educativas visando a redução de incidência de acidentes e doenças profissionais; VIII - Coletar dados estatísticos e realizar comparação dos diferentes momentos de campanhas educativas visando a 		MESES	12,00	25.000,00	300.000,00
TOTAL								300.000,00

Diário Oficial Eletrônico do Município de Nova Santa Bárbara

Rua: Walfredo Bittencourt de Moraes nº222 – Centro

Fone/Fax: (43) 3266-8100

E-mail: diariooficial@nsb.pr.gov.br

www.nsb.pr.gov.br

www.transparenciaparana.com.br/doensb

Documento assinado por Certificado Digital – Nova Santa Bárbara Prefeitura Municipal: 9556108000160–AC SERASA– Sua autenticidade é garantida desde que visualizado através do site: <http://www.transparenciaparana.com.br/doensb/>

MUNICÍPIO DE NOVA SANTA BÁRBARA
RELATÓRIO RESUMIDO DA EXECUÇÃO ORÇAMENTÁRIA
DEMONSTRATIVO SIMPLIFICADO DO RELATÓRIO DE GESTÃO FISCAL
ORÇAMENTO FISCAL E DA SEGURIDADE SOCIAL
JANEIRO A JUNHO DE 2014

LRF, Art. 48 - Anexo VII

RS

DESPESA COM PESSOAL	VALOR	% SOBRE A RCL
Despesa Total com Pessoal - DTP	3.508.482,99	40,99%
Limite Máximo (incisos I, II e III, art. 20 da LRF)	6.746.286,92	54,00%
Limite Prudencial (§ único, art.22 da LRF)	6.456.972,57	51,30%

DÍVIDA	VALOR	% SOBRE A RCL
Dívida Consolidada Líquida	0,00	0
Limite Definido por Resolução do Senado Federal	0,00	0

GARANTIAS DE VALORES	VALOR	% SOBRE A RCL
Total das Garantias de Valores	0	0,00%
Limite Definido por Resolução do Senado Federal	0,00	22,00%

OPERAÇÕES DE CRÉDITO	VALOR	% SOBRE A RCL
Operações de Crédito Internas e Externas	0	0,00%
Operações de Crédito por Antecipação da Receita	0	0,00%
Limite Definido p/ Senado Federal para Op. de Crédito Internas e Externas	1.998.899,82	16,00%
Limite Definido p/ Senado Federal para Op. de Crédito por Antec. da Receita	874.518,68	7,00%

RESTOS A PAGAR	INSCRIÇÃO EM RESTOS A PAGAR NÃO PROCESSADOS	SUFICIÊNCIA ANTES DA INSCRIÇÃO EM RESTOS A PAGAR NÃO PROCESSADOS
Valor Apurado nos Demonstrativos Respeccantes	0,00	0,00

Claudemir Valério
Prefeito Municipal

Laureta de Souza Campos
CRC/PR 045096/O-4

Ademar França Baptista
Controlador Interno

MUNICÍPIO DE NOVA SANTA BÁRBARA
RELATÓRIO DE GESTÃO FISCAL
DEMONSTRATIVO DAS OPERAÇÕES DE CRÉDITO
ORÇAMENTOS FISCAL E DA SEGURIDADE SOCIAL
JANEIRO A JUNHO DE 2014

RGF - ANEXO IV (LRF, art. 55, inciso I, alínea "d" e inciso II alínea "c")

OPERAÇÕES DE CRÉDITO	VALOR	
	1º semestre de Referência	6º semestre de Referência
SUJEITAS AO LIMITE PARA FINS DE CONTRATAÇÃO (I)	0,00	0,00
Multatária	0,00	0,00
Interna	0,00	0,00
Esterna	0,00	0,00
Contratual	0,00	0,00
Interna	0,00	0,00
Abertura de Créditos	0,00	0,00
Aquisição Financiada de Bens e Arrendamento Mercantil Financeiro	0,00	0,00
Derivadas de PPP	0,00	0,00
Demais Aquisições Financiadas	0,00	0,00
Antecipação de Receita	0,00	0,00
Nota Venda e Termo de Bens e Serviços	0,00	0,00
Demais Antecipações de Receita	0,00	0,00
Assunção, Reconhecimento e Confissão de Dívida (LRF, art. 29 "I")	0,00	0,00
Outras Operações de Crédito	0,00	0,00
Externa	0,00	0,00
NÃO SUJEITAS AO LIMITE PARA FINS DE CONTRATAÇÃO (II)	0,00	0,00
Parcelamentos de Dívidas	0,00	0,00
De Tributos	0,00	0,00
De Contribuições Sociais	0,00	0,00
Previdenciárias	0,00	0,00
Demais Contribuições Sociais	0,00	0,00
Do FGTS	0,00	0,00
Melhorias da Administração de Receitas e da Gestão fiscal, financeira e patrimonial	0,00	0,00
Programa de Iluminação Pública - RELUZ	0,00	0,00

APURAÇÃO DO CUMPRIMENTO DOS LIMITES	VALOR	% SOBRE A RCL
RECEITA CORRENTE LÍQUIDA - RCL (IV)	12.483.123,90	-
TOTAL CONSIDERADO PARA FINS DA APURAÇÃO DO CUMPRIMENTO DO LIMITE + (I)	0,00	0,00%
EXTERNAS	1.998.899,82	16%
OPERAÇÕES DE CRÉDITO POR ANTECIPAÇÃO DA RECEITA ORÇAMENTARIA	0,00	0,00%
DA RECEITA ORÇAMENTARIA	874.518,00	7%
TOTAL CONSIDERADO PARA CONTRATAÇÃO DE NOVAS OPERAÇÕES DE CRÉDITO : (II) + (I) + (III)	0,00	0,00

Claudemir Valério
Percylo Mungrozi

Laura de Souza Campos
CRC/PR 045096/O-4

Ademar França Baptista
Controlador Interno

DEMONSTRATIVO DAS GARANTIAS E CONTRAGARANTIAS DE VALORES
ORÇAMENTOS FISCAL E DA SEGURIDADE SOCIAL
JANEIRO A JUNHO DE 2014

LRF, art. 55, inciso I, alínea "c" e art. 40, § 1º - Anexo III

R\$

GARANTIAS CONCEDIDAS	SALDO EXERCÍCIO ANTERIOR	2014	
		até o 1º Semestre	até o 2º Semestre
EXTERNAS (I)	0,00	0,00	0,00
Aval ou fiança em operação de crédito	0,00	0,00	0,00
Outras Garantias nos Termos da LRF	-	-	-
INTERNAS (II)	0,00	0,00	0,00
Aval ou fiança em operação de crédito	0,00	0,00	0,00
Outras Garantias nos Termos da LRF	-	-	-
TOTAL DAS GARANTIAS (III) = (I+II)	0,00	0,00	0,00
RECEITA CORRENTE LIQUIDA - RCL (VI)	10.979.512,70	12.493.123,92	0,00
% do TOTAL DAS GARANTIAS sobre a RCL	0,00	0,00	0,00
LIMITE DEFINIDO POR RESOLUÇÃO DO SENADO FEDERAL - (%)	22,00%	22,00%	22,00%

CONTRAGARANTIAS RECEBIDAS	SALDO EXERCÍCIO ANTERIOR	2014	
		até o 1º Semestre	até o 2º Semestre
EXTERNAS (V)	0,00	0,00	0,00
Aval ou fiança em operação de crédito	0,00	0,00	0,00
Outras Garantias nos Termos da LRF	-	-	-
GARANTIAS INTERNAS (II)	0,00	0,00	0,00
Aval ou fiança em operação de crédito	0,00	0,00	0,00
Outras Garantias nos Termos da LRF	-	-	-
TOTAL CONTRAGARANTIAS (VIII) = (V+II)	0,00	0,00	0,00

Claudemir Valério
 Prefeito Municipal

Laura de Souza Campos
 CRC/PR 045066/O-4

Ademar França Baptista
 Controlador Interno

DEMONSTRATIVO DA DÍVIDA CONSOLIDADA LÍQUIDA
ORÇAMENTOS FISCAL E DA SEGURIDADE SOCIAL
 JANEIRO A JUNHO DE 2014

URF, Art 55, inciso I, alínea "b" - Anexo II

R\$

DÍVIDA CONSOLIDADA	SALDO EXERCÍCIO ANTERIOR	SALDO DO EXERCÍCIO DE 2014	
		até o 1º Semestre	até o 2º Semestre
DÍVIDA CONSOLIDADA - DC (I)	2.547.944,15	3.152.450,83	0,00
Dívida Mobiliária	0,00	0,00	0,00
Dívida Contratual	0,00	-209.837,42	0,00
Dívida Interna	0,00	-209.837,42	0,00
Dívida Externa	0,00	0,00	0,00
Precatórios posteriores a 5-5-2000 (inclusive)	0,00	0,00	0,00
Demais Dívidas	0,00	0,00	0,00
DEDUÇÕES (II)	2.547.944,15	3.362.288,25	0,00
Disponibilidade de Caixa Bruta	1.582.261,81	2.382.543,13	0,00
Demais Haveres Financeiros	2.207.054,80	3.731.619,56	0,00
(-) Restos a Pagar Processados (Exceto Precatórios)	-1.190.208,00	-2.695.408,00	0,00
DÍVIDA CONSOLIDADA LÍQUIDA (DCL) (III) = (I - II)	0,00	-209.837,42	0,00
RECEITA CORRENTE LÍQUIDA - RCL	10.817.206,55	12.273.400,00	0,00
% da DC sobre a RCL (III/RCL)	24,11	26,22	0,00
% da DCL sobre a RCL (III/RCL)	24,11	27,96	0,00
LIMITE DEFINIDO PELA RESOLUÇÃO Nº 40, DE 2001, DO SENADO FEDERAL	120,00	120,00	120,00


DETALHAMENTO DA DÍVIDA CONTRATUAL			
DÍVIDA DE PPP	0,00	0,00	0,00
PARCELAMENTO DE DIVIDAS	0,00	-89.738,01	0,00
De Tributos	0,00	0,00	0,00
De Contribuições Sociais	0,00	-89.738,01	0,00
Previdenciárias	0,00	-89.738,01	0,00
Demais Contribuições Sociais	0,00	0,00	0,00
Do FGTS	0,00	0,00	0,00
DEMAIS DÍVIDAS CONTRATUAIS	0,00	0,00	0,00

OUTROS VALORES INTEGRANTES DA DC			
PRECATÓRIOS ANTERIORES A 05/05/2000	0,00	0,00	0,00
INSUFICIÊNCIA FINANCEIRA	0,00	0,00	0,00
DEPÓSITOS	0,00	536.235,33	0,00
RP NÃO-PROCESSADOS DE EXERCÍCIOS ANTERIORES	0,00	0,00	0,00
ANTECIPAÇÕES DE RECEITA ORÇAMENTÁRIA - ARO	0,00	0,00	0,00

REGIME PREVIDENCIÁRIO			
DÍVIDA CONSOLIDADA PREVIDENCIÁRIA	SALDO EXERCÍCIO ANTERIOR	SALDO DO EXERCÍCIO DE 2014	
		até o 1º Semestre	até o 2º Semestre
DÍVIDA CONSOLIDADA PREVIDENCIÁRIA (IV)	0,00	0,00	0,00
Passivo Atuarial	0,00	0,00	0,00
Demais Dívidas	0,00	0,00	0,00
DEDUÇÕES (V)	0,00	0,00	0,00

Ativo Disponível	0,00	0,00	0,00
Investimentos	0,00	0,00	0,00
Haveres Financeiros	0,00	0,00	0,00
(-) Restos a Pagar Processados	0,00	0,00	0,00
OBRIGAÇÕES NÃO INTEGRANTES DA DC	0,00	0,00	0,00
DÍVIDA CONSOLIDADA LÍQUIDA PREVIDENCIÁRIA (VI) = (IV - V)	0,00	0,00	0,00


Claudemir Valério
Prefeito Municipal


Laurita de Souza Campos
CRC/PR 045096/O-4


Ademir França Baptista
Controlador Interno

MUNICÍPIO DE NOVA SANTA BÁRBARA
RELATÓRIO DE GESTÃO FISCAL
DEMONSTRATIVO DA DESPESA COM PESSOAL
ORÇAMENTOS FISCAL E DA SEGURIDADE SOCIAL
JULHO/2013 A JUNHO/2014

RGF - Anexo I (LRF, art. 55, inciso I, alínea "a")

DESPESA COM PESSOAL	DESPESA EXECUTADAS	
	(Últimos 12 Meses)	
	LIQUIDADAS (a)	INSCRITAS EM RESTOS A PAGAR NÃO PROCESSADOS (b)
DESPESA BRUTA COM PESSOAL (I)	5.587.807,97	22.955,69
Pessoal Ativo	5.587.807,97	22.955,69
Pessoal Inativo e Pensionistas	0,00	0,00
LRF) (II)	0,00	0,00
(-) DESPESAS NÃO COMPUTADAS (art. 18, §1º da LRF)	27.399,26	24.064,33
Indenizações por Demissão e Incentivos à Demissão Voluntária	0,00	0,00
Decorrentes de Decisão Judicial	27.399,26	24.064,33
Despesas de Exercícios Anteriores	0,00	0,00
Inativos e Pensionistas com Recursos Vinculados	0,00	0,00
Instrução Normativa TCE/PR 56/2011	51.925,72	0,00
Pensionistas	0,00	0,00
JRRF	51.925,72	0,00
DESPESA LÍQUIDA COM PESSOAL (III) = (I - II) - IN 56 TCE/PR	5.508.482,99	-1.109,64
DESPESA TOTAL COM PESSOAL - DTP (IV) = (III a + III b)		5.507.374,35
RECEITA CORRENTE LÍQUIDA - RCL (V)	12.493.123,92	0,00
% da DESPESA TOTAL COM PESSOAL - DTP sobre a RCL (VI) = (IV / V) * 100		87,10
LIMITE MÁXIMO (incisos I, II e III, art. 20 da LRF) - 54%	6.746.286,92	0,00
LIMITE PRUDENCIAL (parágrafo único do art. 22 da LRF) - 51,3%	6.408.972,57	0,00
LIMITE DE ALERTA (inciso II do § 1º do art. 59 da LRF) - 4,9%	584.391,50	0,00

APURAÇÃO DO CUMPRIMENTO DO LIMITE GERAL	VALOR
RECEITA CORRENTE LÍQUIDA - RCL (V)	12.493.123,92
% da DESPESA TOTAL COM PESSOAL - DTP sobre a RCL (VI) = (IV / V) * 100	87,10%
LIMITE MÁXIMO (incisos I, II e III, art. 20 da LRF) - 54%	6.746.286,92
LIMITE PRUDENCIAL (parágrafo único do art. 22 da LRF) - 51,3%	6.408.972,57
LIMITE DE ALERTA (inciso II do § 1º do art. 59 da LRF) - 4,9%	584.391,50

Claudemir Valério
Prefeito Municipal

Laura de Souza Campos
CRC/PR 045006/O-4

Ademar Fátima Baptista
Controlador Interno

DESPESAS COM MANUTENÇÃO E DESENVOLVIMENTO DO ENSINO - MDE	Valor Apurado até o bimestre	Limites Constitucionais Anuais	
		% Mínimo a Aplicar no Exercício	% Aplicado até 06º bimestre
Mínimo Anual de 25% dos Impostos na Manutenção e Desenvolvimento do Ensino - MDE	1.257.246,73	(25%/18%)	26,59
Mínimo Anual de 60% do FUNDEB na Remuneração do Magistério com Educação Infantil e Ensino Fundamental	591.856,12	60%	59,12

RECEITAS DE OPERAÇÕES DE CRÉDITO E DESPESAS DE CAPITAL	Valor Apurado até o bimestre	Saldo a realizar
Receita de Operações de Crédito	107.887,46	592,46
Despesa de Capital Líquida	0,00	0,00

PROJEÇÃO ATUARIAL DOS REGIMES DE PREVIDÊNCIA	Exercício em Referência	1º Exercício	2º Exercício	3º Exercício
Regime Próprio de Previdência Social dos Servidores Públicos				
Receitas Previdenciárias (IV)				
Despesas Previdenciárias (V)				
Resultado Previdenciário (IV-V)				

RECEITA DA ALIENAÇÃO DE ATIVOS E APLICAÇÃO DOS RECURSOS	Valor Apurado até o bimestre	Saldo a realizar
Receita de Capital Resultante da Alienação de Ativos	0,00	0,00
Aplicação dos Recursos da Alienação de Ativos	0,00	0,00

DESPESAS COM AÇÕES E SERVIÇOS PÚBLICOS DE SAÚDE	Valor Apurado até o bimestre	Limites Constitucionais Anuais	
		% Mínimo a Aplicar no Exercício	% Aplicado até 06º bimestre
Despesas Próprias com Ações e Serviços Públicos de Saúde	1.366.242,67	15%	28,94%

DESPESAS DE CARÁTER CONTINGUADO DERIVADAS DE PPP	Valor Apurado no exercício corrente		
Total das Despesas/RCL (%)		%	%


Cláudio Mir Valério
 Prefeito Municipal


Laurita de Souza Campos
 CRC/PR 045095/O-4


Ademair França Baptista
 Controlador Interno

MUNICÍPIO DE NOVA SANTA BÁRBARA
RELATÓRIO RESUMIDO DA EXECUÇÃO ORÇAMENTÁRIA
DEMONSTRATIVO SIMPLIFICADO DO RELATÓRIO RESUMIDO DA EXECUÇÃO ORÇAMENTÁRIA
ORÇAMENTOS FISCAL E DA SEGURIDADE SOCIAL
JANEIRO A JUNHO DE 2014

LRF, Art. 45 - Anexo XVII

R\$

BALANÇO ORÇAMENTÁRIO	No bimestre	Até o bimestre
Previsão Inicial da Receita	0,00	13.484.000,00
Previsão Atualizada da Receita	0,00	15.455.502,84
Receitas Realizadas	2.266.706,27	6.572.881,67
Déficit Orçamentário	-16.093,08	0,00
Saldos de Exercícios Anteriores	0,00	0,00
Dotação Inicial	0,00	13.484.000,00
Crédito Adicional	0,00	2.861.068,70
Dotação Atualizada	0,00	16.345.068,70
Despesas Empenhadas	1.820.140,14	6.992.065,11
Despesas Liquidadas	1.766.958,90	4.694.760,16
Superávit Orçamentário	456.570,11	0,00

DESPESAS POR FUNÇÃO/SUBFUNÇÃO	No bimestre	Até o bimestre
Despesas Empenhadas	1.820.140,14	6.992.065,11
Despesas Liquidadas	1.766.958,90	4.694.760,16

RECEITA CORRENTE LÍQUIDA - RCL	No bimestre	Até o bimestre
Receita Corrente Líquida	2.266.706,27	6.572.881,67

RECEITAS / DESPESAS DOS REGIMES DE PREVIDÊNCIA	No bimestre	Até o bimestre
Regime Próprio de Previdência Social dos Servidores Públicos		
Receitas Previdenciárias (IV)		
Despesas Previdenciárias (V)		
Resultado Previdenciário VI = (IV-V)		

RESULTADO NOMINAL E PRIMÁRIO	Meta Fixada no Anexo de Metas Fiscais da LDO (a)	Resultado Apurado até o bimestre (b)	% em Relação à Meta (b/a)
Resultado Nominal	0,00	-892.014,63	0,00
Resultado Primário	0,00	-197.954,12	0,00

MOVIMENTAÇÃO DOS RESTOS A PAGAR	Inscrição	Cancelamento até o bimestre	Pagamento até o bimestre	Saldo
POR PODER				
RESTOS A PAGAR PROCESSADOS				
Poder Executivo				
Poder Legislativo	200.596,16	0,00	176.364,25	24.231,94
RESTOS A PAGAR NÃO-PROCESSADOS				
Poder Executivo	0,00	0,00	0,00	0,00
	0,00	0,00	0,00	0,00

MUNICÍPIO DE NOVA SANTA BÁRBARA
RELATÓRIO DE GESTÃO FISCAL
DEMONSTRATIVO DAS PARCERIAS PÚBLICO-PRIVADAS
ORÇAMENTOS FISCAL E DA SEGURIDADE SOCIAL
 01/2014 a 06/2014

RREO - Anexo 13 (Lei nº 11.079, de 30.12.2004, arts. 22, 25 e 26)


ESPECIFICAÇÃO	BALDO TOTAL EM 31 DE DEZEMBRO DO EXERCÍCIO ANTERIOR (a)	REGISTROS EFETUADOS EM 2014		BALDO TOTAL (c) = (a + b)
		No Bimestre	Até o Bimestre (b)	
TOTAL DE ATIVOS:	0,00	0,00	0,00	0,00
Direitos Futuros	0,00	0,00	0,00	0,00
Ativos Contabilizados na SPE	0,00	0,00	0,00	0,00
Contrapartida para Provisões de PPP	0,00	0,00	0,00	0,00
TOTAL DE PASSIVOS (i)	0,00	0,00	0,00	0,00
Obrigações Não Relacionadas a Serviços	0,00	0,00	0,00	0,00
Contrapartida para Ativos da SPE	0,00	0,00	0,00	0,00
Provisões de PPP	0,00	0,00	0,00	0,00
GARANTIAS DE PP (ii)	0,00	0,00	0,00	0,00
SALDO LÍQUIDO DE PASSIVOS DE PPP (ii) = (i) - (ii)	0,00	0,00	0,00	0,00
PASSIVOS CONTINGENTES	0,00	0,00	0,00	0,00
Contraprestações Futuras	0,00	0,00	0,00	0,00
Riscos Não Provisoriados	0,00	0,00	0,00	0,00
Outros Passivos Contingentes	0,00	0,00	0,00	0,00
ATIVOS CONTINGENTES	0,00	0,00	0,00	0,00
Serviços Futuros	0,00	0,00	0,00	0,00
Outros Ativos Contingentes	0,00	0,00	0,00	0,00

DESPESAS DE PPP	EXERCÍCIO ANTERIOR	EXERCÍCIO CORRENTE (EC)	<EC+1>	<EC+2>	<EC+3>	<EC+4>	<EC+5>	<EC+6>	<EC+7>	<EC+8>	<EC+9>
Do Ente Federado (IV)	0,00	0,00	0,00	0,00	0,00	0,00	0,00	0,00	0,00	0,00	0,00
Das Entidades Não-Dependentes	0,00	0,00	0,00	0,00	0,00	0,00	0,00	0,00	0,00	0,00	0,00
TOTAL DAS DESPESAS	0,00	0,00	0,00	0,00	0,00	0,00	0,00	0,00	0,00	0,00	0,00
RECEITA CORRENTE LÍQUIDA (RCL) (V)	0,00	0,00	0,00	0,00	0,00	0,00	0,00	0,00	0,00	0,00	0,00
TOTAL DAS DESPESAS T RCL (VI) = (V) - (V)	0,00	0,00	0,00	0,00	0,00	0,00	0,00	0,00	0,00	0,00	0,00

[Assinatura]
 Claudenir Voleno
 Prefeito Municipal

[Assinatura]
 Laurita de Souza Campos
 CRC/PR 045096/O-4

[Assinatura]
 Ademar França Baptista
 Controlador Interno


MUNICÍPIO DE NOVA SANTA BÁRBARA
RELATÓRIO RESUMIDO DA EXECUÇÃO ORÇAMENTÁRIA
DEMONSTRATIVO DAS DESPESAS COM AÇÕES E SERVIÇOS PÚBLICOS DE SAÚDE
ORÇAMENTO FISCAL E DA SEGURIDADE SOCIAL
JANEIRO A JUNHO DE 2014

Página: 2 / 2

ACD - An. 27 - Anexo XI

DESPESAS COM SAÚDE (Por Subfunção)	Orçamento anual	Orçamento executado	DESPESAS EMPENHADAS		DESPESAS LIQUIDADAS	
			Ano e competência (R\$)	% (gratuito)	Ano e competência (R\$)	% (gratuito)
Atenção básica	2.628.941,00	2.472.828,74	1.651.417,00	93,08	1.195.511,42	54,34
Acesso à farmácia e antineoplásico	125.000,00	125.000,00	115.200,00	8,48	56.547,31	4,58
Suporte diagnóstico e terapêutico	0,00	0,00	0,00	0,00	0,00	0,00
Vigilância sanitária	21.000,00	85.734,51	8.421,00	6,47	8.319,80	0,54
Vigilância epidemiológica	2.900,00	2.500,00	0,00	0,00	0,00	0,00
Alimentação e nutrição	0,00	0,00	0,00	0,00	0,00	0,00
Outras subfunções	0,00	0,00	0,00	0,00	0,00	0,00
TOTAL	3.855.941,00	3.689.863,25	1.775.818,00	100,00	1.221.274,53	100,00

Claudemir Valério
 Prefeito Municipal

Laureta de Souza Campos
 CRC/PR 048096/O-4

Ademar França Baptista
 Controlador Interno

MUNICÍPIO DE NOVA SANTA BÁRBARA
RELATÓRIO RESUMIDO DA EXECUÇÃO ORÇAMENTÁRIA
DEMONSTRATIVO DAS DESPESAS COM AÇÕES E SERVIÇOS PÚBLICOS DE SAÚDE
ORÇAMENTO FISCAL E DA SEGURIDADE SOCIAL
JANEIRO A JUNHO DE 2014

Página: 1 / 2

ADCT: 06.77 - Anexo XVI

RECEITAS	Previsão inicial	Previsão atualizada (a)	RECEITAS REALIZADAS	
			Até o bimestre (b)	% (c) = (b/a)
RECEITAS DE IMPOSTOS E TRANSFERÊNCIAS CONSTITUCIONAIS E LEGAIS (1)	10.812.440,00	10.812.440,00	4.728.094,29	43,73
Impostos líquidos	315.000,00	315.000,00	216.972,34	68,88
Impostos	315.000,00	315.000,00	216.972,34	68,88
-(-) Deduções de Parcela de Impostos	0,00	0,00	0,00	0,00
Multas, juros de mora e divida ativa dos impostos	38.400,00	38.400,00	18.522,49	48,24
-(-) Deduções de Parcela de Multas, Juros e Divida Ativa dos Impostos	38.400,00	38.400,00	18.522,49	48,24
Receitas de transferências constitucionais e legais	0,00	0,00	0,00	0,00
De União	10.499.040,00	10.499.040,00	4.491.895,45	42,84
Do Estado	9.178.090,00	9.178.090,00	3.784.457,41	41,34
Do Brasil	1.280.890,00	1.280.890,00	707.437,94	55,26
TRANSFERÊNCIAS DE RECURSOS DO SISTEMA ÚNICO DE SAÚDE (SUS) (2)	485.890,00	748.800,00	311.767,77	40,30
De União para o Município	481.800,00	744.800,00	304.787,77	41,02
De Estado para o Município	34.000,00	34.000,00	7.000,00	20,59
Demais Municípios para o Município	0,00	0,00	0,00	0,00
Outros recursos do SUS	0,00	0,00	0,00	0,00
RECEITAS DE OPERAÇÕES DE CRÉDITO VINCULADAS À SAÚDE (3)	0,00	0,00	0,00	0,00
OUTRAS RECEITAS ORÇAMENTÁRIAS LÍQUIDAS	1.721.710,00	3.986.272,84	1.284.116,01	32,21
Outras receitas Orçamentárias	3.813.118,00	5.878.000,84	2.182.432,82	37,14
-(-) Deduções de Outras Receitas Orçamentárias	0,00	0,00	0,00	0,00
-(-) Dedução Parcela Função	2.091.408,00	2.791.808,00	898.316,81	32,18
TOTAL	13.019.040,00	15.167.032,84	6.323.908,06	41,83

DESPESAS COM SAÚDE	Dotação inicial	Dotação atualizada (a)	DESPESAS EMPENHADAS		DESPESAS LIQUIDADAS	
			Até o bimestre (b)	% (c) = (b/a)	Até o bimestre (d)	% (e) = (d/a)
DESPESAS CORRENTES	3.919.820,00	3.269.370,29	1.757.720,97	53,77	1.206.204,34	36,94
Personal e encargos sociais	1.827.890,00	1.819.890,00	896.837,84	49,35	696.637,84	38,38
Juros e encargos de dívida	0,00	0,00	0,00	0,00	0,00	0,00
Outras despesas correntes	1.091.930,00	1.449.480,29	860.883,13	60,16	509.566,50	35,32
DESPESAS DE CAPITAL	168.321,00	366.432,99	17.297,30	10,33	14.820,69	8,80
Investimentos	168.321,00	366.432,99	17.297,30	10,33	14.820,69	8,80
Invenções financeiras	0,00	0,00	0,00	0,00	0,00	0,00
Amortização de dívida	0,00	0,00	0,00	0,00	0,00	0,00
TOTAL (IV)	4.088.141,00	3.635.803,28	1.775.018,27	48,53	1.221.025,03	33,86

DESPESAS PRÓPRIAS COM AÇÕES E SERVIÇOS PÚBLICOS DE SAÚDE	Dotação inicial	Dotação atualizada	DESPESAS EMPENHADAS		DESPESAS LIQUIDADAS	
			Até o bimestre (a)	% (b) = (a/c)	Até o bimestre (d)	% (e) = (d/c)
DESPESAS COM SAÚDE (VI) + (VII)	3.082.841,00	3.889.983,29	1.774.818,00	45,63	1.221.204,83	31,43
-(-) DESPESAS COM INATIVOS E PENSIONISTAS	0,00	0,00	0,00	0,00	0,00	0,00
-(-) DESPESAS CUSTEADAS COM RECURSOS VINCULADOS À SAÚDE	444.400,00	736.126,38	406.379,20	55,21	222.414,34	30,22
Recursos de transferências do sistema único de saúde - SUS	444.400,00	736.126,38	406.379,20	55,21	222.414,34	30,22
Recursos de operações de crédito	0,00	0,00	0,00	0,00	0,00	0,00
Outros recursos	100,00	418,11	0,00	0,00	0,00	0,00
-(-) PRESTO A PAGAR INSCRITOS SEM DISPONIBILIDADE DE RECURSOS	0,00	0,00	0,00	0,00	0,00	0,00
TOTAL DAS DESPESAS PRÓPRIAS COM AÇÕES E SERVIÇOS PÚBLICOS DE SAÚDE (VI)	3.082.841,00	3.889.983,29	1.774.818,00	45,63	1.221.204,83	31,43

CONTROLE DE RESTOS A PAGAR INSCRITOS EM EXERCÍCIOS ANTERIORES VINCULADOS À SAÚDE	RESTOS A PAGAR	
	Inscritos em	Característica (a)
RESTOS A PAGAR DE DESPESAS PRÓPRIAS COM AÇÕES E SERVIÇOS PÚBLICOS DE SAÚDE	0,00	0,00

PARTICIPAÇÃO DAS DESPESAS COM AÇÕES E SERVIÇOS PÚBLICOS DE SAÚDE NA RECEITA LÍQUIDA DE IMPOSTOS E TRANSFERÊNCIAS CONSTITUCIONAIS E LEGAIS - LIMITE CONSTITUCIONAL (IV - VI) (I)	38,84
---	-------

MUNICÍPIO DE NOVA SANTA BÁRBARA
RELATÓRIO RESUMIDO DA EXECUÇÃO ORÇAMENTÁRIA
DEMONSTRATIVO DAS RECEITAS E DESPESAS COM MANUTENÇÃO E DESENVOLVIMENTO DO ENSINO - MDE
ORÇAMENTO FISCAL E DA SEGURIDADE SOCIAL
MAIO A JUNHO DE 2014

Lei 9.296/95, Art. 72 - Anexo 9

Página: 3 / 3

DEDUÇÕES ADIÇÕES CONSIDERADAS PARA FINS DE LIMITE CONSTITUCIONAL		Valor
30 - PERDA NA TRANSFERÊNCIA DO FUNDEB		(26.421,81)
31 - DESPESAS CUSTEADAS COM A COMPLEMENTAÇÃO GANHO DO FUNDEB NO EXERCÍCIO ANTERIOR		(57.496,02)
32 - RECEITA DE APLICAÇÃO FINANCEIRA DOS RECURSOS DO FUNDEB ATÉ O BIMESTRE 4 (50%)		5.034,85
33 - DESPESAS VINCULADAS AO SUPERAVIT FINANCEIRO DO ACRESCIDO E DA COMPLEMENTAÇÃO DO FUNDEB DO EXERCÍCIO ANTERIOR		76.232,76
34 - DESPESAS VINCULADAS AO SUPERAVIT FINANCEIRO DO EXERCÍCIO ANTERIOR DE OUTROS RECURSOS DE IMPOSTOS		38.919,72
35 - RESTOS A PAGAR INSCRITOS NO EXERCÍCIO SEM DISPONIBILIDADE FINANCEIRA DE RECURSOS DE IMPOSTOS VINCULADOS AO ENSINO		124.481,83
36 - CANCELAMENTO NO EXERCÍCIO DE RPP INSCRITOS COM DISP. FINANCEIRA DE RECURSOS DE IMPOSTOS VINCULADOS AO ENSINO		1.345,20
37 - TOTAL DAS DEDUÇÕES ADIÇÕES CONSIDERADAS PARA FINS DE LIMITE CONSTITUCIONAL (30+31+32+33+34+35+36)		40.399,83
38 - TOTAL DAS DESPESAS PARA FINS DE LIMITE (29+37)		1.207.160,89
39 - MÍNIMO DE 20% DAS RECEITAS RESULTANTES DE IMPOSTOS EM MOE (39/3) X 100%		26,34

OUTRAS INFORMAÇÕES PARA CONTROLE					
OUTRAS DESPESAS CUSTEADAS COM RECEITAS ADICIONAIS PARA FINANCIAMENTO DO ENSINO	DOTAÇÃO INICIAL	DOTAÇÃO ATUALIZADA 50%	DESPESAS LIQUIDADAS		% (P/100%)
			No bimestre	Até bimestre (a)	
40 - DESPESAS CUSTEADAS COM APL. FINAN. DE OUTROS RECURSOS DE RPP VINC. AO ENSINO	0,00	0,00	0,00	0,00	0,00
41 - DESPESAS CUSTEADAS COM A CONTRIBUIÇÃO SOCIAL DO SALÁRIO-EDUCAÇÃO	138.267,50	148.684,37	19.867,67	30.607,75	20,87
42 - DESPESAS CUSTEADAS COM OPERAÇÕES DE CRÉDITO	0,00	642,61	0,00	642,61	100,00
43 - DESPESAS CUSTEADAS COM OUTRAS RECEITAS PARA FINANCIAMENTO DO ENSINO	36.832,80	797.006,91	77.477,67	86.433,79	10,58
44 - TOTAL OUTRAS DESP. CUSTEADAS COM REC. ADICIONAIS PARA FINAN. DO ENSINO	175.100,30	934.313,89	97.345,34	117.686,14	12,60
45 - TOTAL GERAL DAS DESPESAS COM MDE (39+44)	3.528.120,00	4.410.600,34	949.782,30	1.495.269,89	33,80

RESTOS A PAGAR INSCRITOS COM DISPONIBILIDADE FINANCEIRA DE RECURSOS DE IMPOSTOS VINCULADOS AO ENSINO	SALDO ATÉ BIMESTRE	CANCELADOS EM 2014 (g)
46 - RESTOS A PAGAR DE DESPESAS COM MANUTENÇÃO E DESENVOLVIMENTO DO ENSINO	8.883,90	1.345,20

FLUXO FINANCEIRO DOS RECURSOS DO FUNDEB		Valor
47 - SALDO FINANCEIRO DO FUNDEB EM 31/12/13 (c)		221.907,00
48 - (+) INGRESSOS DE RECURSOS DO FUNDEB ATÉ O BIMESTRE		799.197,20
49 - (-) PAGAMENTOS EFETUADOS ATÉ O BIMESTRE		861.006,20
50 - (+) RECEITA DE APLICAÇÃO FINANCEIRA DOS RECURSOS DO FUNDEB ATÉ O BIMESTRE		5.034,85
51 - SALDO FINANCEIRO DO FUNDEB NO EXERCÍCIO ATUAL		174.932,85





Claudemir Valério
 Secretário Municipal

Laurita de Souza Campos
 CRC/PR 045096/O-4

Ademar França Baptista
 Controlador Interno

MUNICÍPIO DE NOVA SANTA BÁRBARA
RELATÓRIO RESUMIDO DA EXECUÇÃO ORÇAMENTÁRIA
DEMONSTRATIVO DAS RECEITAS E DESPESAS COM MANUTENÇÃO E DESENVOLVIMENTO DO ENSINO - MDE
ORÇAMENTO FISCAL E DA SEGURIDADE SOCIAL
MAIO A JUNHO DE 2014

Lei 9.204/08, Art. 72 - Anexo 9

Página: 21 3

RECEITAS DO FUNDEB	PREVISÃO INICIAL	PREVISÃO ATUALIZADA (a)	RECEITAS REALIZADAS		%
			FUNDEB		
			No bimestre	Até bimestre (b)	
19 - RECEITAS DESTINADAS AO FUNDEB	2.091.808,00	2.091.808,00	258.511,75	498.318,81	42,94
19.1 - Contribuição FPM destinada ao FUNDEB - (20% de 2.1)	1.832.018,00	1.832.018,00	248.081,42	751.843,71	41,04
19.2 - Contribuição ICMS destinada ao FUNDEB - (20% de 2.2)	203.100,00	203.100,00	38.372,49	118.201,49	58,17
19.3 - ICMS-Operações Interestaduais ao FUNDEB - (20% de 2.3)	2.300,00	2.300,00	369,82	634,08	40,18
19.4 - Contribuição IP-Estado destinada ao FUNDEB - (20% de 2.4)	4.000,00	4.000,00	704,08	2.005,03	50,13
19.5 - Contribuição IPTU destinada ao FUNDEB - (20% de 2.5)	1.300,00	1.300,00	8,57	31,59	2,43
19.6 - Contribuição IPVA destinada ao FUNDEB - (20% de 2.6)	49.000,00	49.000,00	9.374,35	29.212,90	51,46
11 - RECEITAS RECEBIDAS DO FUNDEB	2.091.808,00	2.091.808,00	260.814,39	804.231,69	38,37
11.1 - Transferências de recursos do FUNDEB	2.091.808,00	2.091.808,00	260.057,97	798.187,20	38,21
11.2 - Complementação de verbas do FUNDEB	0,00	0,00	0,00	0,00	0,00
11.3 - Receita de aplicação financeira dos recursos do FUNDEB	4.000,00	4.000,00	756,42	9.034,55	123,37
12 - RESULTADO LÍQUIDO DAS TRANSFERÊNCIAS DO FUNDEB	0,00	0,00	135.493,76	399.121,81	1,00
ACRÉSCIMO RESULTANTE DAS TRANSFERÊNCIAS DO FUNDEB					
DECRÉSCIMO RESULTANTE DAS TRANSFERÊNCIAS DO FUNDEB					

DESPESAS DO FUNDEB	DOTAÇÃO INICIAL	DOTAÇÃO ATUALIZADA (a)	DESPESAS LIQUIDADAS		%
			FUNDEB		
			No bimestre	Até bimestre (b)	
13 - PAGAMENTO DOS PROFISSIONAIS DO MAGISTÉRIO	1.257.484,83	1.257.484,83	210.332,43	381.886,52	47,87
13.1 - Com educação infantil	252.163,00	252.163,00	88.146,87	124.888,70	49,52
13.2 - Com ensino fundamental	1.005.321,83	1.005.321,83	161.185,75	460.387,33	46,45
14 - OUTRAS DESPESAS	836.323,20	836.323,20	42.077,91	326.233,46	34,34
14.1 - Com educação infantil	67.839,20	67.839,20	1.845,11	38.216,98	53,68
14.2 - Com ensino fundamental	768.484,00	768.484,00	40.232,80	288.016,50	33,44
15 - TOTAL DAS DESPESAS COM FUNDEB (13+14)	2.093.808,00	2.176.262,43	272.410,33	612.299,50	61,33

DEDUÇÕES PARA FINS DE LIMITE DO FUNDEB PARA PAGAMENTO DOS PROFISSIONAIS DO MAGISTÉRIO		Valor
16 - RESTOS A PAGAR INSCRITOS NO EXERCÍCIO SEM DISPONIBILIDADE DE RECURSOS DO FUNDEB		124.491,83
17 - DESPESAS CUSTEADAS COM SUPERÁVIT FINANCEIRO DO EXERCÍCIO ANTERIOR DO FUNDEB		0,00
18 - TOTAL DAS DEDUÇÕES CONSIDERADAS PARA FINS DE LIMITE DO FUNDEB (16+17)		124.491,83
19 - MENOS DE 60% DO FUNDEB NA REMUNERAÇÃO DO MAGISTÉRIO COM EDUCAÇÃO INFANTIL E ENSINO FUNDAMENTAL (12/16/17) X 100%		58,11

CONTROLE DA UTILIZAÇÃO DE RECURSOS NO EXERCÍCIO SUBSEQUENTE		Valor
20 - RECURSOS RECEBIDOS DO FUNDEB NO EXERCÍCIO ANTERIOR QUE NÃO FORAM UTILIZADOS		76.232,18
21 - DESPESAS CUSTEADAS COM O SALDO DO ITEM 20 ATÉ O 1º TRIMESTRE DO EXERCÍCIO		76.232,18

MANUTENÇÃO E DESENVOLVIMENTO DO ENSINO - DESPESAS CUSTEADAS COM A RECEITA RESULTANTE DE IMPOSTOS E RECURSOS DO FUNDEB					
RECEITAS COM AÇÕES TÍPICAS DE MDE	PREVISÃO INICIAL	PREVISÃO ATUALIZADA (a)	RECEITAS REALIZADAS		%
			MDE		
			No bimestre	Até bimestre (b)	
22 - IMPOSTOS E TRANSFERÊNCIAS DESTINADAS A MDE (20% DE 3)	2.790.010,00	2.790.010,00	389.276,72	1.180.023,57	42,30

DESPESAS COM AÇÕES TÍPICAS DE MANUTENÇÃO E DESENVOLVIMENTO DO ENSINO	DOTAÇÃO INICIAL	DOTAÇÃO ATUALIZADA (a)	DESPESAS LIQUIDADAS		%
			MDE		
			No bimestre	Até bimestre (b)	
23 - EDUCAÇÃO INFANTIL	808.799,20	808.799,20	94.813,36	247.262,19	40,82
23.1 - Despesas custeadas com recursos do FUNDEB	319.799,20	319.799,20	30.801,36	161.146,71	50,40
23.2 - Despesas custeadas com outros recursos de impostos	289.010,00	289.010,00	43.921,36	80.196,36	28,84
24 - ENSINO FUNDAMENTAL	2.557.810,80	2.557.810,80	348.610,47	1.090.203,27	42,64
24.1 - Despesas custeadas com recursos do FUNDEB	1.716.018,80	1.695.472,20	221.418,99	750.403,81	44,41
24.2 - Despesas custeadas com outros recursos de impostos	791.812,00	628.610,00	149.200,92	339.209,44	41,06
25 - ENSINO MÉDIO	0,00	0,00	0,00	0,00	0,00
26 - ENSINO SUPERIOR	62.990,00	62.990,00	22.637,30	26.637,30	28,30
27 - ENSINO PROFISSIONAL NÃO INTEGRADO AO ENSINO REGULAR	0,00	0,00	0,00	0,00	0,00
28 - OUTRAS	103.000,00	103.000,00	6.776,93	19.108,42	18,60
29 - TOTAL DAS DESPESAS COM AÇÕES TÍPICAS DE MDE (23+24+25+26+27+28)	3.532.600,00	3.479.262,43	471.847,14	1.379.381,54	35,54


MUNICÍPIO DE NOVA SANTA BÁRBARA
RELATÓRIO RESUMIDO DA EXECUÇÃO ORÇAMENTÁRIA
DEMONSTRATIVO DAS RECEITAS E DESPESAS COM MANUTENÇÃO E DESENVOLVIMENTO DO ENSINO - MDE
ORÇAMENTO FISCAL E DA SEGURIDADE SOCIAL
MAIO A JUNHO DE 2014

Lei 9.286/95, Art. 72 - Anexo 6

Página 1 / 3

RECEITAS DE ENSINO					
RECEITA RESULTANTE DE IMPOSTOS (Caput de art. 212 da Constituição)	PREVISÃO INICIAL	PREVISÃO ATUALIZADA (a)	RECEITAS REALIZADAS		%
			No bimestre	Até bimestre (b)	
1 - RECEITA DE IMPOSTOS	303.400,00	303.400,00	76.634,19	236.434,81	68,72
1.1 - Receitas resultantes de imposto sobre a propriedade predial e territorial urbana - IPTU	133.000,00	133.000,00	24.774,66	103.697,79	78,12
1.1.1 - IPTU	98.000,00	98.000,00	31.839,38	86.366,47	88,11
1.1.2 - Multas, juros de mora e outras encargos do IPTU	0,00	0,00	150,74	664,78	0,00
1.1.3 - Dívida ativa do IPTU	35.000,00	35.000,00	2.594,81	11.596,75	36,52
1.1.4 - Multas, juros de mora, atualização monetária e outros encargos de dívida ativa do IPTU	8.000,00	8.000,00	1.291,96	5.281,81	66,17
1.1.5 - (-) Deduções de receita do IPTU	0,00	0,00	0,00	0,00	0,00
1.2 - Receita resultante de imposto sobre transmissão inter vivos - ITBI	80.000,00	80.000,00	16.940,00	52.480,00	66,00
1.2.1 - ITBI	80.000,00	80.000,00	16.940,00	52.480,00	66,00
1.2.2 - Multas, juros de mora e outras encargos do ITBI	0,00	0,00	0,00	0,00	0,00
1.2.3 - Dívida ativa do ITBI	0,00	0,00	0,00	0,00	0,00
1.2.4 - Multas, juros de mora, atualização monetária e outros encargos de dívida ativa do ITBI	0,00	0,00	0,00	0,00	0,00
1.2.5 - (-) Deduções de receita do ITBI	0,00	0,00	0,00	0,00	0,00
1.3 - Receita resultante de imposto sobre serviços de qualquer natureza - ISS	83.400,00	83.400,00	14.709,79	33.772,77	31,64
1.3.1 - Imposto sobre serviços de qualquer natureza - ISS	83.000,00	83.000,00	14.300,31	31.779,56	48,88
1.3.2 - Multas, juros de mora e outras encargos do ISS	100,00	100,00	25,90	546,58	546,58
1.3.3 - Dívida ativa do ISS	-200,00	200,00	423,24	1.156,73	578,24
1.3.4 - Multas, juros de mora, atualização monetária e outras encargos de dívida ativa do ISS	100,00	100,00	30,53	389,85	389,85
1.3.5 - (-) Deduções de receita do ISS	0,00	0,00	0,00	0,00	0,00
1.4 - Receita resultante de imposto de renda fonte de renda - IRPF	75.000,00	75.000,00	13.068,69	46.342,52	61,79
1.4.1 - IRPF	75.000,00	75.000,00	13.068,69	46.342,52	61,79
1.4.2 - Multas, juros de mora e outras encargos do IRPF	0,00	0,00	0,00	0,00	0,00
1.4.3 - Dívida ativa do IRPF	0,00	0,00	0,00	0,00	0,00
1.4.4 - Multas, juros de mora, atualização monetária e outros encargos de dívida ativa do IRPF	0,00	0,00	0,00	0,00	0,00
1.4.5 - (-) Deduções de receita do IRPF	0,00	0,00	0,00	0,00	0,00
1.5 - Receita resultante de imposto de renda fonte de renda - IR	0,00	0,00	0,00	0,00	0,00
1.5.1 - IR	0,00	0,00	0,00	0,00	0,00
1.5.2 - Multas, juros de mora e outras encargos do IR	0,00	0,00	0,00	0,00	0,00
1.5.3 - Dívida ativa do IR	0,00	0,00	0,00	0,00	0,00
1.5.4 - Multas, juros de mora, atualização monetária e outros encargos de dívida ativa do IR	0,00	0,00	0,00	0,00	0,00
1.5.5 - (-) Deduções de receita do IR	0,00	0,00	0,00	0,00	0,00
2 - RECEITAS DE TRANSFERÊNCIAS CONSTITUCIONAIS E LEGAIS	18.800.040,00	18.800.040,00	1.477.860,71	4.491.838,49	41,89
2.1 - Contribuinte FPM	8.910.090,00	8.910.090,00	1.243.427,32	3.759.119,27	39,31
2.1.1 - Parcela referente a CF art. 155, I, alínea 'b'	8.160.090,00	8.160.090,00	1.243.427,32	3.759.119,27	41,34
2.1.2 - Parcela referente a CF art. 155, I, alínea 'c'	750.000,00	750.000,00	0,00	0,00	0,00
2.2 - Contribuinte ICMS	1.018.890,00	1.018.890,00	189.867,62	631.507,99	68,17
2.3 - ICMS-Desoneração - LE nº 87/1998	11.800,00	11.800,00	1.648,74	4.824,26	40,15
2.4 - Contribuinte IP-Estado	26.000,00	26.000,00	3.830,31	10.028,16	38,11
2.5 - Contribuinte ITR	8.900,00	8.900,00	43,89	467,79	2,43
2.6 - Contribuinte IPVA	245.000,00	245.000,00	31.874,21	126.203,04	51,49
2.7 - Contribuinte IDP-Curs (10% %)	0,00	0,00	0,00	0,00	0,00
3 - TOTAL DAS RECEITAS BRUTAS DE IMPOSTOS (1+2)	11.192.840,00	11.192.840,00	1.857.114,96	4.728.094,28	42,30

RECEITAS ADICIONAIS PARA FINANCIAMENTO DO ENSINO					
	PREVISÃO INICIAL	PREVISÃO ATUALIZADA (a)	RECEITAS REALIZADAS		%
			No bimestre	Até bimestre (b)	
4 - RECEITA DA APLICAÇÃO FINANCEIRA DE OUTROS RECURSOS VINCULADOS AO ENSINO	4.700,00	6.500,00	5.276,37	10.220,04	157,24
5 - RECEITAS DE TRANSFERÊNCIAS DO FNEDE	270.950,00	538.987,35	22.291,06	163.166,32	49,16
5.1 - Transferências do ensino-educando	139.000,00	139.000,00	18.861,70	86.758,10	49,46
5.2 - Outras transferências do FNEDE	141.950,00	209.987,35	3.529,36	86.568,42	62,34
5.3 - Aplicação financeira dos recursos do FNEDE	0,00	0,00	0,00	0,00	0,00
6 - RECEITAS DE TRANSFERÊNCIAS DE CONVÊNIO	40.210,00	790.275,49	55.426,95	316.383,79	40,30
6.1 - Transferências de convênios	36.710,00	796.775,49	55.189,04	316.231,18	40,45
6.2 - Aplicação financeira dos recursos de convênios	3.500,00	3.500,00	237,91	792,61	21,30
7 - RECEITAS DE OPERAÇÕES DE CREDITO	0,00	0,00	0,00	0,00	0,00
8 - OUTRAS RECEITAS PARA FINANCIAMENTO DO ENSINO	0,00	0,00	0,00	0,00	0,00
9 - TOTAL DAS RECEITAS ADICIONAIS PARA FINANCIAMENTO DO ENSINO (4+5+6+7+8)	321.860,00	1.128.762,84	83.596,40	482.370,95	42,87


MUNICÍPIO DE NOVA SANTA BÁRBARA
RELATÓRIO RESUMIDO DA EXECUÇÃO ORÇAMENTÁRIA
DEMONSTRATIVO DA RECEITA DE ALIENAÇÃO DE ATIVOS E APLICAÇÃO DOS RECURSOS
ORÇAMENTO FISCAL E DA SEGURIDADE SOCIAL
JANEIRO A JUNHO DE 2014
Página: 1 / 1

URF, Art. 32, § 1º, inciso II - Anexo XV

RECEITAS	PREVISÃO ATUALIZADA (R\$)	RECEITAS REALIZADAS (R\$)	SALDO A REALIZAR (R\$ - R\$)
RECEITA DE CAPITAL			
ALIENAÇÃO DE ATIVOS	0,00	0,00	0,00
Alienação de Bens Móveis	0,00	0,00	0,00
Alienação de Bens Imóveis	0,00	0,00	0,00
TOTAL	0,00	0,00	0,00

DESPESAS	DOTAÇÃO ATUALIZADA (R\$)	DESPESAS EMPENHADAS (R\$)	SALDO A REALIZAR (R\$ - R\$)
Despesas de Capital			
Investimentos	418,11	0,00	418,11
Invenções Financeiras	0,00	0,00	0,00
Aprovação de Dívidas	0,00	0,00	0,00
Despesas Correntes dos Regimes de Previdência	0,00	0,00	0,00
Regime Próprio dos Servidores Públicos	0,00	0,00	0,00
TOTAL	418,11	0,00	418,11

SALDO FINANCEIRO APLICAR	EXERCÍCIO ANTERIOR (R\$)	DO EXERCÍCIO (R\$)	SALDO ATUAL (R\$ + R\$)
	378,11	0,00	378,11

Claudemir Valério
 Prefeito Municipal

Laurita de Souza Campos
 CRC/PR 045096/O-4

Ademar França Baptista
 Controlador Interno

MUNICÍPIO DE NOVA SANTA BÁRBARA
RELATÓRIO RESUMIDO DA EXECUÇÃO ORÇAMENTÁRIA
DEMONSTRATIVO DAS RECEITAS DE OPERAÇÕES DE CRÉDITO E DESPESAS DE CAPITAL
ORÇAMENTOS FISCAL E DA SEGURIDADE SOCIAL
JANEIRO A JUNHO DE 2014

LRF, Art. 53, § 1º, inciso I - Anexo XI

R\$

RECEITAS	PREVISÃO ATUALIZADA (a)	RECEITAS REALIZADAS		SALDO A REALIZAR (a-b)
		No Bimestre	Até o bimestre (b)	
RECEITAS DE OPERAÇÕES DE CRÉDITO (I)	0,00	0,00	0,00	0,00


DESPESAS	DOTAÇÃO ATUALIZADA (a)	DESPESAS EMPENHADAS		SALDO A REALIZAR (a-b)
		No bimestre	Até o bimestre (b)	
DESPESAS DE CAPITAL	3 610 854,40	55 396,02	1 112 701,94	2 498 152,46
(-) Incentivos Fiscais a Contribuinte	0,00	0,00	0,00	0,00
(-) Incentivos Fiscais a Contribuinte por Instituições Financeiras	0,00	0,00	0,00	0,00
DESPESA DE CAPITAL LÍQUIDA (II)	3 610 854,40	55 396,02	1 112 701,94	2 498 152,46

RESULTADO PARA APLICAÇÃO DE REGRAS DOURO III - (I-II)	-3 610 854,40	-55 396,02	-1 112 701,94	-2 498 152,46
---	---------------	------------	---------------	---------------

Claudio Roberto Valério
Prefeito Municipal

Lauria de Souza Campos
CRC/PR 045096/O-4

Ademar França Baptista
Controlador Interno


MUNICÍPIO DE NOVA SANTA BÁRBARA
RELATÓRIO RESUMIDO DA EXECUÇÃO ORÇAMENTÁRIA
DEMONSTRATIVO DOS RESTOS A PAGAR POR PODER E ÓRGÃO
ORÇAMENTO FISCAL E DA SEGURIDADE SOCIAL
MAIO A JUNHO DE 2014

LPF, art. 53, inciso V, Anexo 16

PODER / ÓRGÃO	RESTOS A PAGAR PROCESSADOS									RESTOS A PAGAR NÃO PROCESSADOS			
	Inscritos		Cancelados	Pagos	A Pagar	Inscritos em 31 de dezembro de 2013	Cancelados	Pagos	A Pagar				
	Exercícios anteriores	Em 31 de dezembro de 2013											
EXECUTIVO													
Município de Nova Santa Bárbara	13.883,16	194.913,85	0,00	176.364,21	14.251,94	899.812,19	18.865,12	573.789,33	298.437,53				
Executivo Municipal	7.069,00	0,00	0,00	0,00	7.069,00	517,34	0,00	0,00	0,00				
Secretaria de Administração	476,00	304,54	0,00	204,84	170,00	23.763,94	0,00	21.962,03	7.303,79				
Secretaria de Serviços Públicos Locais	213,96	0,00	0,00	0,00	213,96	61,44	0,00	0,00	61,44				
Secretaria de Serviços Públicos Coletivos	0,00	13.152,73	0,00	13.152,73	0,00	46.838,62	0,00	31.760,00	11.796,34				
Secretaria de Obras, de Trabalho e Criação de Emprego	0,00	7.217,30	0,00	4.915,90	2.302,10	632.377,41	11.403,12	219.130,63	300.459,88				
Secretaria de Educação, Esporte e Cultura	144,32	0,00	0,00	0,00	144,32	60,00	0,00	0,00	60,00				
Divisão de Esportes e Lazer e Atividades Culturais	1.618,36	149.696,15	0,00	143.437,34	7.849,35	300.149,08	1.167,00	80.254,81	17.907,44				
Secretaria de Saúde	0,00	0,00	0,00	0,00	0,00	70,00	0,00	0,00	70,00				
Secretaria Municipal de Assistência Social	3.892,40	3.335,56	0,00	3.335,56	3.862,40	152.116,57	172,00	105.417,67	46.526,90				
Secretaria de Bem-Estar Social e do Trabalho	2.424,43	0,00	0,00	0,00	2.424,43	880,00	0,00	0,00	880,00				
	0,00	8.893,57	0,00	8.893,57	36,00	26.767,50	1.141,00	16.794,84	9.822,22				
TOTAL	34.148,31	194.913,85	0,00	176.364,21	14.251,94	899.812,19	18.865,12	573.789,33	298.437,53				

Claudio Valério
 Prefeito Municipal

Laura de Souza Campos
 CRC/PR 045096/O-4

Ademar Edmundo Baptista
 Controlador Interno

MUNICÍPIO DE NOVA SANTA BÁRBARA
RELATÓRIO RESUMIDO DA EXECUÇÃO ORÇAMENTÁRIA
DEMONSTRATIVO DO RESULTADO PRIMÁRIO
ORÇAMENTO DA SEGURIDADE SOCIAL
JANEIRO A JUNHO DE 2014

LRF, Art. 53, inciso III - Anexo VII

R\$

RECEITAS PRIMÁRIAS	PREVISÃO ATUALIZADA	RECEITAS REALIZADAS		
		No Bimestre	Jan à Jun 2014	Jan à Jun 2013
RECEITAS PRIMÁRIAS CORRENTES (I)	15.401.002,84	2.414.510,93	6.505.010,39	5.035.135,40
Receita Tributária	257.508,00	33.175,40	293.656,32	192.786,11
IPTU	80.000,00	9.235,24	83.499,49	79.763,66
ISS	30.000,00	11.301,86	62.767,91	12.534,17
ITBI	60.000,00	9.000,00	61.396,61	44.706,00
IRRF	54.000,00	10.590,59	62.052,31	36.115,12
Outras Receitas Tributárias	33.508,00	2.047,71	23.940,00	19.666,96
(-) Deduções da Receita Tributária	0,00	0,00	0,00	0,00
Receitas de Contribuições	37.350,00	7.763,93	36.679,96	29.195,35
Receitas Previdenciárias	0,00	0,00	0,00	0,00
Outras Receitas de Contribuições	37.350,00	7.763,93	36.679,96	29.195,35
(-) Deduções da Receita de Contribuições	0,00	0,00	0,00	0,00
Receita Patrimonial Líquida	0,00	0,00	0,00	0,00
Receita Patrimonial	81.144,97	2.149,16	53.964,69	24.135,05
(-) Aplicações Financeiras	-81.144,97	-2.149,16	-53.964,69	24.135,05
(-) Deduções da Receita Patrimonial	0,00	0,00	0,00	0,00
Transferências Correntes	11.891.806,69	1.904.050,38	9.751.175,00	4.591.108,91
FPM	8.915.000,00	1.156.250,79	6.058.493,42	3.481.359,00
ICMS	900.000,00	175.901,09	986.467,95	468.254,89
Convênios	2.621.984,69	276.579,51	1.919.515,70	18.354,40
Outras Transferências Correntes	1.224.822,00	295.318,99	786.697,93	598.140,62
Demais Receitas Correntes	538.090,00	260.696,38	316.186,49	222.045,03
Divida Ativa	32.150,00	3.539,38	14.505,72	10.813,18
Diversas Receitas Correntes	505.940,00	257.157,00	301.680,77	211.231,85
(-) Deduções das Demais Receitas Correntes	0,00	0,00	0,00	0,00
RECEITAS DE CAPITAL (II)	149.229,92	67.371,12	148.637,48	0,00
Operações de Crédito (III)	108.479,92	67.371,12	107.887,48	0,00
Amortizações de Empréstimos (IV)	0,00	0,00	0,00	0,00
Alienação de Ativos (V)	40.750,00	0,00	40.750,00	0,00
Transferências de Capital	0,00	0,00	0,00	0,00
Convênios	0,00	0,00	0,00	0,00
Outras Transferências de Capital	0,00	0,00	0,00	0,00
Outras Receitas de Capital	0,00	0,00	0,00	0,00
RECEITAS PRIMÁRIAS DE CAPITAL (VI)=(II-III-IV-V)	0,00	0,00	0,00	0,00
RECEITAS PRIMÁRIA TOTAL (VII)=(I+VI)	15.401.002,84	2.414.510,93	6.505.010,39	5.035.135,40

DESPESAS PRIMÁRIAS	PREVISÃO ATUALIZADA	DESPESAS EMPENHADAS		
		No Bimestre	Jan à Jun 2014	Jan à Jun 2013
DESPESAS CORRENTES (VIII)	12.614.722,38	1.923.323,98	5.874.405,67	0,00
Pessoal e Encargos Sociais	6.585.124,80	1.026.991,97	2.842.214,80	0,00
Juros e Encargos da Dívida (IX)	115.961,43	17.148,80	108.705,30	0,00

Outras Despesas Correntes	5.914.137,56	583.016,31	2.990.802,96	0,00
DESPESAS PRIMÁRIAS CORRENTES (X)=(VIII-IX)	12.499.262,38	1.910.008,28	5.833.017,76	0,00
DESPESAS DE CAPITAL (XII)	3.616.354,40	60.353,82	1.117.659,44	0,00
Investimentos	3.276.324,40	28.870,63	869.946,75	0,00
Inversões Financeiras	10,00	0,00	0,00	0,00
Concessão de Empréstimos (XII)	0,00	0,00	0,00	0,00
Aquisição de Título de Capital já Integralizado (XIII)	0,00	0,00	0,00	0,00
Demais Inversões Financeiras	10,00	0,00	0,00	0,00
Amortização da Dívida (XIV)	273.600,00	51.630,96	271.893,96	0,00
DESPESAS PRIMÁRIAS DE CAPITAL FISCAIS (XV)=(XI-XII-XIII-XIV)	3.276.324,40	28.870,63	869.946,75	0,00
RESERVA DE CONTINGÊNCIA (XVI)	113.921,92	0,00	0,00	0,00
RESERVA DO RPPS (XVII)	0,00	0,00	0,00	0,00
DESPESA PRIMÁRIA TOTAL (XVIII)=(X+XV+XVI+XVII)	15.889.518,70	1.938.878,91	6.702.964,51	0,00
RESULTADO PRIMÁRIO (XX) = (VII - XVIII)	-488.515,80	475.632,02	-197.954,12	3.035.136,40
SALDO DE EXERCÍCIOS ANTERIORES	-	-	2.861.088,70	-
DESCRIMINAÇÃO DA META FISCAL				VALOR CORRENTE
META DE RESULTADO PRIMÁRIO FIXADA NO ANEXO DE METAS FISCAIS DA LDO PI O EXERCÍCIO DE REFERÊNCIA				0,00

Cláudio Valério
Prefeito Municipal

Laureta de Souza Campos
CRC/PR 045098/O-4

Ademar França Baptista
Controlador Interno

MUNICÍPIO DE NOVA SANTA BÁRBARA
RELATÓRIO RESUMIDO DA EXECUÇÃO ORÇAMENTÁRIA
DEMONSTRATIVO DO RESULTADO NOMINAL
ORÇAMENTOS FISCAL E DA SEGURIDADE SOCIAL
JANEIRO A JUNHO DE 2014

LRF, art 53, inciso III - Anexo VI

DÍVIDA FISCAL LÍQUIDA	SALDO		
	Em 31/12/2013 (a)	Em 30/04/2014 (b)	Em 30/06/2014 (c)
DÍVIDA CONSOLIDADA (I)	0,00	-138.617,77	-209.837,42
DEDUÇÕES (II)	1.381.759,40	2.001.723,95	2.153.674,82
Disponibilidade de caixa bruta	1.582.355,59	2.238.092,55	2.382.636,91
Demais haveres financeiros	0,00	0,00	0,00
(-) Restos a pagar processados (exceto precatórios)	200.596,19	236.368,60	228.962,09
DÍVIDA CONSOLIDADA LÍQUIDA (III) = (I - II)	-1.381.759,40	-2.140.341,72	-2.363.512,24
RECEITA DE PRIVATIZAÇÕES (IV)	0,00	0,00	0,00
PASSIVOS RECONHECIDOS (V)	0,00	-58.551,49	-89.738,01
DÍVIDA FISCAL LÍQUIDA (VI) = (III + IV - V)	-1.381.759,40	-2.081.790,23	-2.273.774,23

RESULTADO NOMINAL	PERÍODO DE REFERÊNCIA	
	No bimestre (c-b)	Jan a Jun (c-a)
VALOR	-191.984,00	-892.014,83

OBS: REGIME GERAL DE PREVIDENCIA


Valério Valério
Prefeito Municipal


Launa de Souza Campos
CRC/PR 045096/O-4


Ademar França Baptista
Controlador Interno

MUNICÍPIO DE NOVA SANTA BÁRBARA
RELATÓRIO RESUMIDO DA EXECUÇÃO ORÇAMENTÁRIA
ORÇAMENTOS FISCAL E DA SEGURIDADE SOCIAL
DEMONSTRATIVO DA RECEITA CORRENTE LÍQUIDA
JULHO DE 2013 A JUNHO DE 2014

RRF - Anexo II

R\$

ESPECIFICAÇÃO	EVOLUÇÃO DA RECEITA REALIZADA NOS ÚLTIMOS 12 MESES												TOTAL	Pre- atualiz.
	jul13	ago13	set13	out13	nov13	dez13	jan14	fev14	mar14	abr14	maio14	jun14		
RECEITAS CORRENTES (R)	893.480,57	983.368,45	982.874,67	1.397.372,95	1.014.296,15	1.398.839,15	1.216.022,38	1.283.656,22	1.032.660,68	1.378.643,16	1.504.413,48	1.667.804,54	14.531.432,00	17,84
Receita Tributária	18.179,53	26.706,66	27.438,25	56.838,23	51.544,34	18.982,29	16.214,25	15.079,68	15.782,57	16.715,00	20.830,31	17.345,00	293.656,32	0,02
 IPTU	24,89	211,83	3.126,75	35.258,80	25.307,79	4.848,03	3.567,00	3.502,37	2.302,62	1.885,19	1.123,53	4.111,71	83.499,49	0,00
 ISS	2.806,72	8.213,78	8.536,13	3.603,37	7.204,78	4.545,81	1.437,29	3.827,41	7.855,14	2.295,62	8.773,49	2.528,31	62.767,91	0,00
 ITRF	3.170,00	600	8.326,81	8.280,00	14.380,00	4.600,00	3.340,00	1.800,00	600	8.300,00	6.000,00	2.800,00	61.306,61	0,00
 IRRF	8.660,68	4.194,30	4.777,88	4.389,79	5.131,74	4.178,54	7.469,04	4.630,17	4.235,30	3.785,20	4.145,91	6.444,88	62.052,31	0,00
Outras Receitas Tributárias	487,3	7.495,90	2.661,00	5.306,23	1.380,02	806,91	1.380,81	1.220,74	699,43	443,05	587,38	1.460,33	23.840,00	0,00
Receita de Contribuições	2.526,34	2.364,85	2.565,52	4.492,52	3.241,28	3.511,82	1.871,84	2.521,70	3.095,01	2.704,84	4.122,07	3.631,89	30.679,96	0,00
 Receita Patrimonial	6.772,52	5.995,13	6.690,75	5.749,74	6.798,28	6.310,31	5.424,01	2.935,98	2.655,49	2.283,31	2.337,71	188,59	53.964,60	5,7
 Receita Agropecuária	0,00	0,00	0,00	0,00	0,00	0,00	0,00	0,00	0,00	0,00	0,00	0,00	0,00	0,00
 Receita Industrial	0,00	0,00	0,00	0,00	0,00	0,00	0,00	0,00	0,00	0,00	0,00	0,00	0,00	0,00
 Receita serviços	26.428,30	33.184,51	34.128,84	50.028,42	35.597,72	29.804,30	49.082,59	63.126,14	38.908,42	40.324,94	42.987,42	29.129,72	487.679,43	3,80
Transferências Correntes	775.590,20	1.089.395,99	1.254.991,71	806.275,02	1.260.319,40	888.852,84	664.324,76	694.884,27	718.771,32	862.417,19	1.121.243,88	1.053.246,99	11.990.309,38	14,43
 Cota Parte do FPM	530.896,27	642.187,63	430.147,30	549.689,40	814.788,77	524.629,34	391.775,61	432.316,21	378.270,32	401.551,03	542.762,19	613.488,61	6.058.493,42	8,00
 Cota Parte do ICMS	84.188,04	86.990,24	78.387,80	76.862,17	82.818,77	73.463,27	89.722,97	83.494,89	85.794,30	87.114,25	86.963,67	88.517,42	986.407,50	1,00
 Cota Parte do IPVA	10.307,74	27.600,30	16.373,71	14.989,37	14.925,02	12.441,42	17.047,65	5.265,79	5.891,80	7.432,34	6.663,75	6.625,13	146.910,33	0,00
 Cota Parte do ITR	0,00	0,00	0,00	0,00	0,00	0,00	0,00	0,00	0,00	0,00	0,00	0,00	0,00	0,00
 Transferências da LC 87/1996	0,00	0,00	0,00	0,00	0,00	0,00	0,00	0,00	0,00	0,00	0,00	0,00	0,00	0,00
 Transferências da LC 81/1995	0,00	0,00	0,00	0,00	0,00	0,00	0,00	0,00	0,00	0,00	0,00	0,00	0,00	0,00
 Transferências do FUNDEB	91.988,80	110.171,86	91.407,09	83.687,87	103.852,88	89.782,62	93.151,10	96.160,12	88.900,50	83.917,73	96.856,10	94.328,74	1.144.111,34	2,00
 Outras Transferências Correntes	58.219,43	241.439,89	632.674,43	73.206,33	443.130,82	188.336,17	76.027,16	77.627,39	158.818,32	272.401,82	388.157,89	248.087,01	2.860.326,55	1,43
 Outras Receitas Correntes	9.986,11	8.650,48	3.310,34	87.721,59	7.054,67	7.263,84	8.628,18	11.877,80	5.237,40	10.871,84	8.384,60	4.878,27	181.806,20	0,00
 J. Rendimentos/Restituições/Descostos	0,00	0,00	0,00	0,00	0,00	0,00	0,00	0,00	0,00	0,00	0,00	0,00	0,00	0,00
DEDUÇÕES (R)	129.487,17	148.948,60	106.664,24	128.726,12	143.178,80	122.981,34	100.165,50	104.708,63	94.462,40	109.653,29	127.799,27	142.730,30	1.445.134,30	2,00
Contribuição Previdenciária do Servidor	0,00	0,00	0,00	0,00	0,00	0,00	0,00	0,00	0,00	0,00	0,00	0,00	0,00	0,00
Servidor	0,00	0,00	0,00	0,00	0,00	0,00	0,00	0,00	0,00	0,00	0,00	0,00	0,00	0,00
Patrolal	0,00	0,00	0,00	0,00	0,00	0,00	0,00	0,00	0,00	0,00	0,00	0,00	0,00	0,00

Compensação Financeira entre Órgãos do Prév.	0,00	0,00	0,00	0,00	0,00	0,00	0,00	0,00	0,00	0,00	0,00	0,00	0,00	0,00
Destinação de recursos para o custeio do FUNDEB	129.487,17	148.948,60	106.664,24	128.726,12	143.178,80	122.981,34	100.165,50	104.708,63	94.462,40	109.653,29	127.799,27	142.730,30	1.445.134,30	2,079.348,00
RECEITA CORRENTE LÍQUIDA (R)	791.975,64	835.948,32	875.263,43	1.288.947,81	872.226,11	1.276.302,28	1.115.856,88	1.178.947,65	938.198,28	1.268.990,87	1.376.644,19	1.525.074,24	13.086.297,70	15,456.902,84

Cláudio Valério
 Prefeito Municipal

Laura de Souza Campos
 CRC/PR 045096/O-4

Ademar Façanha Baptista
 Controlador Interno

MUNICÍPIO DE NOVA SANTA BÁRBARA
RELATÓRIO RESUMIDO DA EXECUÇÃO ORÇAMENTÁRIA
ORÇAMENTOS FISCAL E DA SEGURIDADE SOCIAL
DEMONSTRATIVO DA EXECUÇÃO DAS DESPESAS POR FUNÇÃO/SUBFUNÇÃO
MAIO A JUNHO DE 2014

(RF - An. 52, inciso II, alínea "c" - Anexo II)

R\$

FUNÇÃO/SUBFUNÇÃO	DOTAÇÃO INICIAL	DOTAÇÃO ATUALIZADA (a)	EMPENHADA S		DESPESAS LIQUIDADAS				Saldo a Liquidar (a-e)
			No Bimestre (b)	Até o Bimestre (c)	No Bimestre (d)	Até o Bimestre (e)	% (e/total e)	% (e/a)	
DESPESAS (EXCETO INTRA-ORÇAMENTÁRIAS) (f)	13.454.000,00	16.345.088,70	1.734.566,87	6.992.065,11	1.677.296,53	4.914.760,16	101,00	30,07%	11.430.328,54
Legislativa	525.434,00	525.434,00	0,00	0,00	0,00	0,00	0	0,00%	525.434,00
Ação Legislativa	525.434,00	525.434,00	0,00	0,00	0,00	0,00	0	0,00%	525.434,00
Administração	1.682.114,00	1.682.114,00	337.695,55	624.144,24	244.838,12	476.312,86	18,93%	28,32%	1.205.801,14
Administração Geral	1.682.114,00	1.682.114,00	337.695,55	624.144,24	244.838,12	476.312,86	18,93%	28,32%	1.205.801,14
Serviço da Dívida Interna	275.000,00	275.000,00	136.815,63	203.245,13	48.985,30	95.056,77	3,78%	34,57%	179.943,23
Segurança Pública	179.100,00	179.100,00	26.522,30	52.273,44	25.336,99	48.837,32	1,94%	27,27%	130.262,68
Normatização e Fiscalização	179.100,00	179.100,00	26.522,30	52.273,44	25.336,99	48.837,32	1,94%	27,27%	130.262,68
Assistência Social	743.290,00	830.494,28	98.695,41	167.186,22	97.328,41	143.953,32	5,72%	17,33%	686.540,96
Assistência ao Idoso	100,00	100,00	0,00	0,00	0,00	0,00	0	0,00%	100,00
Assistência à Criança e ao Adolescente	142.065,00	142.065,00	17.104,33	17.104,33	13.030,87	13.030,87	122,00%	9,17%	129.034,13
Assistência Comunitária	601.125,00	688.329,28	75.507,33	126.693,81	79.391,83	112.985,87	4,49%	16,41%	575.343,41
Saúde	2.725.766,00	2.821.942,08	457.456,16	812.240,94	356.613,96	640.701,04	25,46%	22,70%	2.181.241,05
Assistência Hospitalar e Ambulatorial	95.000,00	95.000,00	0,00	30.862,00	13.648,39	23.793,78	0,95%	25,05%	71.206,22
Atenção Básica	2.600.126,00	2.671.717,00	455.456,16	777.304,28	341.267,52	613.244,55	24,37%	22,95%	2.058.472,45
Vigilância Epidemiológica	2.500,00	2.500,00	0,00	0,00	0,00	0,00	0,00%	0,00%	2.500,00
Vigilância Sanitária	28.140,00	52.725,09	2.000,00	3.984,66	1.678,05	3.662,71	0,15%	6,99%	49.062,38
Educação	3.492.430,00	3.625.651,72	369.854,30	897.220,07	388.159,35	707.234,24	28,10%	19,51%	2.918.417,48
Alimentação e Nutrição	183.105,00	204.904,85	27.887,27	43.648,23	17.582,03	25.840,23	1,03%	12,61%	179.064,62
Educação Especial	24.700,00	24.700,00	0,00	23.040,00	4.044,00	7.680,00	0,31%	31,09%	17.020,00
Educação Infantil	556.198,00	581.198,00	50.796,73	103.582,50	51.463,73	100.896,69	4,01%	17,36%	480.301,11
Ensino Fundamental	2.651.427,00	2.737.848,87	291.170,30	649.547,50	301.069,59	556.817,12	22,20%	20,41%	2.179.031,75
Ensino Superior	77.000,00	77.000,00	0,00	77.000,00	14.000,00	14.000,00	0,56%	18,18%	63.000,00
Cultura	104.000,00	104.000,00	0,00	0,00	0,00	0,00	0,00%	0,00%	104.000,00
Difusão Cultural	104.000,00	104.000,00	0,00	0,00	0,00	0,00	0,00%	0,00%	104.000,00
Urbanismo	2.136.376,00	2.163.830,65	232.509,91	416.489,99	213.357,20	373.854,83	14,85%	17,28%	1.789.975,82

Administração Geral	1.786.361,00	1.801.214,48	232.509,91	416.489,99	213.357,20	373.854,83	14,85%	20,76%	1.427.359,63
Intra-Estrutura Urbana	256.005,00	268.606,19	0,00	0,00	0,00	0,00	0,00%	0,00%	268.606,19
Serviços Utilitários	94.010,00	94.010,00	0,00	0,00	0,00	0,00	0,00%	0,00%	94.010,00
Saneamento	1.124.805,00	1.153.630,54	0,00	249.110,63	0,00	244.683,63	1,00%	21,23%	909.747,21
Administração Geral	281.110,00	275.110,00	0,00	104.905,26	0,00	104.884,26	0,43	38,12%	170.225,74
Saneamento Básico Urbano	843.695,00	878.520,54	0,00	144.205,37	0,00	139.799,37	0,57	15,94%	738.521,17
Gestão Ambiental	79.430,00	79.430,00	3.121,28	3.121,28	3.121,28	3.121,28	0,12%	3,93%	76.308,72
Preservação e Conservação Ambiental	59.420,00	59.420,00	3.121,28	3.121,28	3.121,28	3.121,28	0,12%	5,25%	56.298,72
Recuperação das Áreas Degradadas	20.010,00	20.010,00	0,00	0,00	0,00	0,00	0,00%	0,00%	20.010,00
Agricultura	42.770,00	42.770,00	3.487,80	3.487,80	3.487,80	3.487,80	0,14%	8,15%	39.282,20
Promoção da Produção Vegetal	42.770,00	42.770,00	3.487,80	3.487,80	3.487,80	3.487,80	0,14%	8,15%	39.282,20
Indústria	60,00	60,00	0,00	0,00	0,00	0,00	0,00%	0,00%	60,00
Promoção Industrial	60,00	60,00	0,00	0,00	0,00	0,00	0,00%	0,00%	60,00
Energia	286.480,00	286.590,27	0,00	19.760,00	8.400,00	14.868,00	0,59%	5,19%	271.722,27
Energia Elétrica	286.480,00	286.590,27	0,00	19.760,00	8.400,00	14.868,00	0,59%	5,19%	271.722,27
Desporto e Lazer	44.305,00	44.305,00	150,00	338,00	338,00	338,00	0,01%	0,76%	43.967,00
Desporto Comunitário	44.305,00	44.305,00	150,00	338,00	338,00	338,00	0,01%	0,76%	43.967,00
RESERVA DE CONTINGÊNCIA	113.921,52	113.921,52	0,00	0,00	0,00	0,00	0,00%	0,00%	113.921,52
Despesas (Intra-Orçamentárias) (g)	0,00	0,00	0,00	0,00	0,00	0,00	0,00%	0,00%	0,00
TOTAL (f) + (g)	13.454.000,00	16.345.088,70	1.734.566,87	6.992.065,11	1.677.296,53	4.914.760,16	100,00	30,07%	11.430.328,54

Carolina Viterbo
Prefeita Municipal

Luizita de Souza Campos
CRC/PR 045096/O-4

Ademir França Baptista
Controlador Interno

MUNICÍPIO DE NOVA SANTA BÁRBARA
RELATÓRIO RESUMIDO DA EXECUÇÃO ORÇAMENTÁRIA
ORÇAMENTOS FISCAL E DA SEGURIDADE SOCIAL
BALANÇO ORÇAMENTÁRIO - DESPESA
MAIO A JUNHO DE 2014

URF, Art. 52, inciso I, alíneas "a" e "b" do inciso II e § 1º - Anexo I

R\$

DESPESAS	DOTAÇÃO		DOTAÇÃO ATUALIZADA (f)+(d)+e	DESPESAS EMPENHADAS		DESPESAS LIQUIDADAS		% (g)	Saldo a Liquidar (f-g)
	INICIAL (a)	ADICIONAIS (e)		No Bimestre (g)	Até o Bimestre (h)	No Bimestre (f)	Até o Bimestre (g)		
DESPESAS (EXCETO INTRA-ORÇAMENTÁRIAS) (VIII)	13.484.000,00	2.861.088,70	16.345.088,70	1.820.140,14	6.992.065,11	1.766.958,90	4.914.700,16	30,07%	11.430.328,54
DESPESAS CORRENTES	11.565.195,50	1.049.616,88	12.614.812,38	1.766.310,22	5.874.405,67	1.587.703,42	4.594.670,50	36,42%	8.020.141,66
PESSOAL E ENCARGOS SOCIAIS	6.556.904,80	28.220,00	6.585.124,80	963.080,72	2.842.214,80	942.440,42	2.806.254,47	42,65%	3.776.870,33
JUROS E ENCARGOS DA DÍVIDA	115.550,00	0,00	115.550,00	13.315,70	41.387,91	13.315,70	41.387,91	35,82%	74.162,09
OUTRAS DESPESAS CORRENTES	4.892.740,70	1.021.396,88	5.914.137,58	791.913,80	2.990.802,96	631.947,30	1.745.028,54	29,51%	4.169.109,04
DESPESAS DE CAPITAL	1.804.802,50	1.811.471,82	3.616.354,40	51.829,92	1.117.659,44	179.255,48	320.029,24	8,85%	3.296.265,16
INVESTIMENTOS	1.464.852,58	1.811.471,82	3.276.324,40	20.347,00	869.946,75	121.351,53	151.639,72	4,63%	3.124.684,67
INVERSÕES FINANCEIRAS	10,00	0,00	10,00	0,00	0,00	0,00	0,00	0,00%	10,00
AMORTIZAÇÃO DA DÍVIDA	340.020,00	0,00	340.020,00	31.482,89	247.712,69	57.903,95	168.449,51	49,54%	171.570,49
RESERVA DE CONTINGÊNCIA	113.921,92	0,00	113.921,92	0,00	0,00	0,00	0,00	0,00%	113.921,92
RESERVA DO RPPS	0,00	0,00	0,00	0,00	0,00	0,00	0,00	0,00%	0,00
DESPESAS INTRA-ORÇAMENTÁRIAS (IX)	0,00	0,00	0,00	0,00	0,00	0,00	0,00	0,00%	0,00
SUBTOTAL DAS DESPESAS (X) = (VIII + IX)	13.484.000,00	2.861.088,70	16.345.088,70	1.820.140,14	6.992.065,11	1.766.958,90	4.914.700,16	30,07%	11.430.328,54
AMORTIZAÇÃO DA DÍVIDA - REFINANCIAMENTO (XI)	0,00	0,00	0,00	0,00	0,00	0,00	0,00	0,00%	0,00
Amortização da Dívida Interna	0,00	0,00	0,00	0,00	0,00	0,00	0,00	0,00%	0,00
Dívida Mobiliária	0,00	0,00	0,00	0,00	0,00	0,00	0,00	0,00%	0,00
Outras Dívidas	0,00	0,00	0,00	0,00	0,00	0,00	0,00	0,00%	0,00
SUBTOTAL COM REFINANCIAMENTO (XII) = (XI + XII)	13.484.000,00	2.861.088,70	16.345.088,70	1.820.140,14	6.992.065,11	1.766.958,90	4.914.700,16	30,07%	11.430.328,54
SUPERÁVIT (XIII)	431.000,00	0,00	0,00	458.570,11	0,00	515.840,45	1.658.121,51	0,00%	-1.658.121,51
TOTAL (XIV) = (XII + XIII)	13.484.000,00	2.861.088,70	16.345.088,70	2.278.710,25	6.992.065,11	2.282.799,35	6.572.821,67	40,21%	9.772.207,03

Ademir Batista
Prefeito Municipal

Laura de Souza Campos
CRC/PR 045096/O-4

Ademar França Baptista
Controlador Interno

MUNICÍPIO DE NOVA SANTA BÁRBARA
RELATÓRIO RESUMIDO DA EXECUÇÃO ORÇAMENTÁRIA
ORÇAMENTOS FISCAL E DA SEGURIDADE SOCIAL
BALANÇO ORÇAMENTÁRIO - RECEITA
MAIO E JUNHO DE 2014

LRP, AN. 52, inciso I, alíneas "a" e "b" do inciso II e § 1º - Anexo I

R\$

RECEITAS	Previsão Inicial	Previsão Atualizada (a)	Receitas Realizadas				Saldo a Realizar (a-c)
			No Bimestre (b)	% (b/a)	Até o Bimestre (c)	% (c/a)	
RECEITAS (EXCETO INTRA-ORÇAMENTÁRIAS) (I)	15.575.808,00	17.548.310,84	2.562.218,00	14,60%	7.471.200,48	42,58%	10.077.110,36
RECEITAS CORRENTES	15.575.808,00	17.548.310,84	2.562.218,00	14,60%	7.471.200,48	42,58%	10.077.110,36
RECEITAS TRIBUTÁRIAS	353.500,00	353.500,00	78.468,98	22,20%	245.284,13	69,87%	107.215,87
Impostos	315.000,00	315.000,00	75.148,38	23,88%	218.372,54	69,88%	98.027,88
Taxas	38.500,00	38.500,00	3.321,48	8,67%	29.311,79	76,53%	8.288,21
Contribuição de Melhoria	200,00	200,00	0,00	0,00%	0,00	0,00%	200,00
RECEITA DE CONTRIBUIÇÕES	57.000,00	57.000,00	10.960,75	19,23%	29.142,73	51,13%	27.857,27
Contribuições Sociais	0,00	0,00	0,00	0,00%	0,00	0,00%	0,00
Contribuições Econômicas	57.000,00	57.000,00	10.960,75	19,23%	29.142,73	51,13%	27.857,27
Contribuição de Iluminação Pública	0,00	0,00	0,00	0,00%	0,00	0,00%	0,00
RECEITA PATRIMONIAL	53.700,00	55.500,00	27.511,66	49,57%	67.871,28	122,29%	-12.371,28
Recetas Imobiliárias	0,00	0,00	0,00	0,00%	0,00	0,00%	0,00
Recetas de Valores Mobiliários	53.700,00	55.500,00	27.511,66	49,57%	67.871,28	122,29%	-12.371,28
Recetas de Concessões e Permissões	0,00	0,00	0,00	0,00%	0,00	0,00%	0,00
Compensações Financeiras	0,00	0,00	0,00	0,00%	0,00	0,00%	0,00
Receta Decorrente do Direito de Expro. de Bens Púb. em Áreas de Dom. Púb.	0,00	0,00	0,00	0,00%	0,00	0,00%	0,00
Receta de Cessão de Direitos	0,00	0,00	0,00	0,00%	0,00	0,00%	0,00
Outras Recetas Patrimoniais	0,00	0,00	0,00	0,00%	0,00	0,00%	0,00
RECEITA AGROPECUÁRIA	0,00	0,00	0,00	0,00%	0,00	0,00%	0,00
Receta da Produção Vegetal	0,00	0,00	0,00	0,00%	0,00	0,00%	0,00
Receta da Produção Animal e Derivados	0,00	0,00	0,00	0,00%	0,00	0,00%	0,00
Outras Recetas Agropecuárias	0,00	0,00	0,00	0,00%	0,00	0,00%	0,00
RECEITA INDUSTRIAL	0,00	0,00	0,00	0,00%	0,00	0,00%	0,00
Receta da Indústria Extrativa Mineral	0,00	0,00	0,00	0,00%	0,00	0,00%	0,00
Receta da Indústria de Transformação	0,00	0,00	0,00	0,00%	0,00	0,00%	0,00
Receta da Indústria de Construção	0,00	0,00	0,00	0,00%	0,00	0,00%	0,00
Outras Recetas Industriais	0,00	0,00	0,00	0,00%	0,00	0,00%	0,00
RECEITA DE SERVIÇOS	472.400,00	472.400,00	72.117,19	15,27%	269.508,23	56,84%	203.891,77
TRANSFERÊNCIAS CORRENTES	14.573.518,00	16.544.220,84	2.359.898,68	14,28%	6.811.715,85	41,17%	9.732.504,99
Transferências Intergovernamentais	13.911.208,00	14.158.935,20	1.947.523,20	13,78%	5.983.355,41	42,26%	8.175.479,84
Transferências de Instituições Privadas	0,00	0,00	0,00	0,00%	0,00	0,00%	0,00
Transferências do Exterior	0,00	0,00	0,00	0,00%	0,00	0,00%	0,00
Transferências de Pessoas	0,00	0,00	0,00	0,00%	0,00	0,00%	0,00
Transferências de Convênios	562.120,00	2.387.285,49	412.375,30	17,27%	828.360,44	34,70%	1.558.925,05
Transferências para o Combate à Fome	0,00	0,00	0,00	0,00%	0,00	0,00%	0,00
OUTRAS RECEITAS CORRENTES	65.890,00	55.890,00	13.262,87	20,19%	47.878,28	72,68%	18.011,74
Multas e Juros de Mora	18.100,00	18.100,00	3.102,89	17,14%	12.435,68	68,71%	5.664,32
Intenções e Restituições	1.440,00	1.440,00	2.413,65	167,81%	12.695,33	881,62%	-11.255,33
Receta da Dívida Ativa	32.150,00	32.150,00	3.529,28	11,01%	14.505,72	45,12%	17.644,28
Recetas Decorrentes de Aportes Periódicos para Amort. de Déficit Atuarial do RPPS	0,00	0,00	0,00	0,00%	0,00	0,00%	0,00
Recetas Diversas	14.000,00	14.000,00	4.206,95	30,05%	8.941,53	63,84%	5.958,47
RECEITAS DE CAPITAL	0,00	0,00	0,00	0,00%	0,00	0,00%	0,00
OPERAÇÕES DE CRÉDITO	0,00	0,00	0,00	0,00%	0,00	0,00%	0,00
Operações de Crédito Internas	0,00	0,00	0,00	0,00%	0,00	0,00%	0,00
Operações de Crédito Externas	0,00	0,00	0,00	0,00%	0,00	0,00%	0,00
ALIENAÇÃO DE BENS	0,00	0,00	0,00	0,00%	0,00	0,00%	0,00
Alienação de Bens Móveis	0,00	0,00	0,00	0,00%	0,00	0,00%	0,00
Alienação de Bens Imóveis	0,00	0,00	0,00	0,00%	0,00	0,00%	0,00
AMORTIZAÇÕES DE EMPRÉSTIMOS	0,00	0,00	0,00	0,00%	0,00	0,00%	0,00
TRANSFERÊNCIAS DE CAPITAL	0,00	0,00	0,00	0,00%	0,00	0,00%	0,00
Transferências Intergovernamentais	0,00	0,00	0,00	0,00%	0,00	0,00%	0,00
Transferências de Instituições Privadas	0,00	0,00	0,00	0,00%	0,00	0,00%	0,00
Transferências do Exterior	0,00	0,00	0,00	0,00%	0,00	0,00%	0,00
Transferências de Pessoas	0,00	0,00	0,00	0,00%	0,00	0,00%	0,00
Transferências de Outras Instituições Públicas	0,00	0,00	0,00	0,00%	0,00	0,00%	0,00
Transferências de Convênios	0,00	0,00	0,00	0,00%	0,00	0,00%	0,00
Transferências para o Combate à Fome	0,00	0,00	0,00	0,00%	0,00	0,00%	0,00
OUTRAS RECEITAS DE CAPITAL	0,00	0,00	0,00	0,00%	0,00	0,00%	0,00
Integração de Capital Social	0,00	0,00	0,00	0,00%	0,00	0,00%	0,00
Div. Ativ. de Amortiz. de Empr. e Financ.	0,00	0,00	0,00	0,00%	0,00	0,00%	0,00
Recetas de Capital Diversas	0,00	0,00	0,00	0,00%	0,00	0,00%	0,00
RECEITAS (INTRA-ORÇAMENTÁRIAS) (II)	0,00	0,00	0,00	0,00%	0,00	0,00%	0,00
SUBTOTAL DAS RECEITAS (II) + (I)	15.575.808,00	17.548.310,84	2.562.218,00	14,56%	7.471.200,48	42,56%	10.077.110,36
OPERAÇÕES DE CRÉDITO - REFINANCIAMENTO (IV)							
OPERAÇÕES DE CRÉDITO INTERNAS							
Dívida Mobiliária Contratual							
OPERAÇÕES DE CRÉDITO EXTERNAS							
Mobiliária Contratual							
SUBTOTAL COM REFINANCIAMENTO (IV) + (II)	13.484.000,00	15.458.502,84	2.256.706,27	14,60%	6.572.881,87	42,53%	8.883.621,17
DEFICIT (V)							
TOTAL (VI) = (V) + (IV)	13.484.000,00	15.458.502,84	2.256.706,27	14,56%	6.572.881,87	42,53%	8.883.621,17
Superávit Financeiro							
Reservatório de Provisão Adicional							
SALDO DE EXERC. ANTERIORES (VII) para Créd. (II) Adicionais							

Claudemir Valério
 Prefeito Municipal

Laura de Souza Campos
 CRC/PR 0450960-4

Ademar França Baptista
 Controlador Interno

PREFEITURA MUNICIPAL DE NOVA SANTA BÁRBARA - ESTADO DO PARANÁ
Relatório de Gestão da Execução Orçamentária dos direitos da Criança e da Adolescência
3º Bimestre de 2014 (Maio e Junho)

1 - AÇÕES INTEGRANTES DO FUNDO MUNICIPAL DOS DIREITOS DA CRIANÇA E DO ADOLESCENTE				
Código	Título a Ação Governamental	Previsão	Despesa Realizada	
			No Bimestre	Até o Bimestre
45	Fundo Municipal dos Direitos da Criança e do Adolescente	48.060,00	2.458,00	18.401,00
2 - AÇÕES DE RESPONSABILIDADE DE GESTOR PÚBLICO				
Código	Título da Ação Governamental	Previsão	Despesa Realizada	
			No Bimestre	Até o Bimestre
46	Manutenção do Conselho Tutelar	94.665,00	10.106,38	49.468,12
TOTAL				


Claudemir Valério
Prefeito Municipal


Laurita de Souza Campos
CRC/PR 045096/O-4


Ademair França Baptista
Controlador Interno

II - Atos do Poder Legislativo

Não há publicações para a presente data.

III – Publicidade

Não há publicações para a presente data.