



Diário Oficial Eletrônico

Município de Nova Santa Bárbara – Paraná

Claudemir Valério - Prefeito

Nº 075– Nova Santa Bárbara, Paraná Terça Feira, 23 de Julho de 2013.

Poder
Executivo

Ano I
IMPRENSA OFICIAL –
Lei nº 660, de 02 de abril de 2013.

I – Atos do Poder Executivo

DECRETO Nº 045/2013

Súmula: Institui e Nomeia membros da Comissão de Fiscalização e Acompanhamento do Processo Seletivo Simplificado para Estagiários de Nível Médio, Técnico e Superior nº 003/2013 da Prefeitura Municipal de Nova Santa Bárbara e dá outras providências.

O Prefeito Municipal de Nova Santa Bárbara, no uso de suas atribuições legais que lhe são conferidas pela Lei Orgânica do Município, decreta:

Art. 1º – Fica instituída a Comissão de Fiscalização e Acompanhamento do Processo Seletivo Simplificado para Estagiários de Nível Médio, Técnico e Superior nº 003/2013 da Prefeitura Municipal de Nova Santa Bárbara.

Art. 2º - Os membros de que trata o artigo anterior deste Decreto, ficam assim nomeados:

Presidente: Fábio Henrique Gomes, auxiliar administrativo, representante do executivo municipal, portador do RG nº 10.407.423-5 e do CPF nº 041.369.139-07.

Secretária: Gabriella Araújo de Lima, técnica em informática, representante do executivo Municipal, portadora do RG nº 10.149.089-0 e do CPF nº 059.135.619-88.

Membro: Silmara de Souza Machado, pedagoga, representante da sociedade civil, portadora do RG nº 3.522.246-4 e do CPF nº 528.383.159-00.

Membro: Eduardo do Socorro Araújo, vereador, representante da Câmara Municipal de Nova Santa Bárbara, portador do RG nº 5.284.593-9 e do CPF nº 737.682.199-68.

Membro: Lucinéia Quintino Mendes, diretora, representante do Centro de Educação Infantil Noêmia Bittencourt Carneiro, portadora do RG nº 4.574.483-3 e do CPF nº 647.247.279-34.

Parágrafo único: A Comissão poderá funcionar somente com a maioria absoluta de seus membros.

Art. 3º - À Comissão Municipal do Processo Seletivo Simplificado para Estagiários de Nível Médio, Técnico e Superior nº 003/2013, compete fiscalizar o cumprimento de todos os procedimentos descritos em edital.

Art. 4º - É competência da Comissão de Fiscalização e Acompanhamento do Processo Seletivo Simplificado para Estagiários:

- decidir com a lavratura das correspondentes Atas de Reuniões, inclusive sobre casos omissos no Edital;
- entrosar-se com a equipe de elaboração, no que for por ela solicitado, visando o bom termo;
- auxiliar, por solicitação, a comissão de elaboração, a preparar o espaço físico destinado à realização do processo seletivo

simplificado, através de ofícios encaminhados a diretoria da Escola Municipal, adequando-a às necessidades e ao bom desempenho e desenvoltura do certame;

- decidir quanto aos casos omissos e dúvidas que surjam quanto à interpretação do Edital do Processo Seletivo Simplificado para Estagiários, emitindo decisões e resoluções referendadas pela área competente e acordadas com a comissão de elaboração.

Art. 5º - Todos os procedimentos a serem conduzidos pela Comissão de Fiscalização e Acompanhamento do Processo Seletivo Simplificado para Estagiários, se dão sempre sob a assessoria da Comissão de Elaboração, com referendo do Executivo Municipal;

Art. 6º - Homologado o resultado do Processo Seletivo Simplificado para Estagiários, fica automaticamente extinta a presente Comissão, cujos membros não terão ressarcimento financeiro pelos trabalhos desenvolvidos. Emitir-se-á para registro, no Curriculum-Vitae, de cada membro, ou onde de direito, o resultado de sua efetiva participação, o discernimento e desprendimento financeiro de seus componentes, que se prontificaram a conceder à Comunidade, os laboriosos e excelentes trabalhos prestados ao Município, voltados aos princípios de honradez, conhecimento, discernimento e solidariedade que lhes é peculiar, em prol da justiça e da causa pública.

Art.7º - Registre-se, publique-se e forneça cópia a todos os participantes e interessados. Registre-se ainda o agradecimento aos membros e Presidência componentes da Comissão, indicados por seus órgãos de classe para comporem a Comissão de Fiscalização e Acompanhamento do Processo Seletivo Simplificado para Estagiários de Nível Médio, Técnico e Superior nº 003/2013.

Art. 8º - O presente Decreto entra em vigor na data de sua publicação.

Nova Santa Bárbara, 23 de julho de 2013.

Claudemir Valério
Prefeito Municipal

Processo Seletivo 002/2013 Edital de Convocação de Posse nº 008/2013

O Prefeito Municipal de Nova Santa Bárbara **Claudemir Valério**, brasileiro, casado, residente e domiciliado na Rua Yoshina Kondo nº 80, Conjunto Alvorada, cidade de Nova Santa Bárbara, portador da cédula de identidade nº 4.039.382-0 SSP/PR e do CPF nº 563.691.409-10, no

Diário Oficial Eletrônico do Município de Nova Santa Bárbara

Rua: Walfredo Bittencourt de Moraes nº222 – Centro

Fone/Fax: (43) 3266-8100

E-mail: diariooficial@nsb.pr.gov.br

www.nsb.pr.gov.br

www.transparenciaparana.com.br/doensb

Documento assinado por Certificado Digital – Nova Santa Bárbara Prefeitura Municipal: 9556108000160-AC SERASA– Sua autenticidade é garantida desde que visualizado através do site: <http://www.transparenciaparana.com.br/doensb/>

uso de suas atribuições legais, **Convoca** o (os) candidato (s) (a) aprovado (s) no **Processo Seletivo 002/2013**, seguindo rigorosamente a ordem de classificação, para comparecer (em) no dia **26 de julho de 2013**, na Prefeitura Municipal de Nova Santa Bárbara, para apresentar os documentos exigidos, e assumir o respectivo cargo, conforme relacionado abaixo:

- 01) Carteira Profissional com nº PIS/PASEP.
- 02) Carteira de Identidade (RG)
- 03) Número do CPF.
- 04) Certidão de Casamento (se tiver filho menor trazer Certidão de nascimento).
- 05) Título de Eleitor com comprovante da última votação.
- 06) Carteira de Reservista (Sexo Masculino).
- 07) Certificado de Conclusão do Curso
- 08) Registro no Órgão de Classe (Dentista, Médico, Enfermeiro, Psicólogo e Técnico)
- 09) Comprovante de Residência.
- 10) 01 Foto 3x4 colorida.

11) Diploma ou Certificado de conclusão da escolaridade exigida, e os títulos na área do cargo exigido.

12)- Para o cargo de Mãe Social e/ou Pai Social deverá apresentar além dos documentos acima citados,

- a) Certidão de antecedentes criminais;
- Certidão de antecedentes criminais para fins civis;

Professor de teatro (a)

Classif.	Nome do Candidato	RG
02	BRUNA PAULA MAGRO DOS SANTOS	9.768.810-9

O não comparecimento no prazo legal implicará na desistência dos classificados, podendo a Prefeitura Municipal convocar os imediatamente posteriores, obedecendo rigorosamente à ordem de classificação.

Nova Santa Bárbara, 23 de julho de 2013.

CLAUDEMIR VALÉRIO
Prefeito Municipal

AVISO DE ALTERAÇÃO DE EDITAL
PREGÃO PRESENCIAL EM CONJUNTO N°41/2013-1/2013-1/2013.

A Prefeitura Municipal de Nova Santa Bárbara, Estado do Paraná, através do Pregoeiro, designado pela Portaria nº 056/2011, em conformidade com o ART.21,§ 4º da Lei nº 8.666/93 de 21/06/1993 e suas alterações, torna público para conhecimento dos interessados que por determinação do Exmo. Senhor Claudemir Valério, Prefeito Municipal, houve alteração do Edital de Pregão Presencial em conjunto nº 41/2013 – Prefeitura Municipal, nº 1/2013 - Câmara Municipal e nº 1/2013 - SAMAE, cujo objeto é a contratação de empresa jornalística para divulgação de atos oficiais do Executivo Municipal, Legislativo Municipal e SAMAE, nos termos seguintes:

1.1 - Tendo por fundamento o ofício nº 077/2013 da Câmara Municipal que solicita a exclusão do Legislativo do processo licitatório em conjunto nº 041/2013 e 001/2013.

1.2 - O objeto passa a ser a contratação de empresa jornalística para divulgação de atos oficiais do Executivo Municipal e SAMAE.

1.3 - Diante da alteração, a data da sessão pública do certame fica alterada para o dia 06 de agosto de 2013, às 14:00 horas, na sede da Câmara Municipal de Nova Santa Bárbara, sito na Rua Antonio Rosa de Almeida nº 130, Bairro Centro, Nova Santa Bárbara – PR. O recebimento dos envelopes será até às 13h30min, do dia 06/08/2013, no Setor de Licitações da Prefeitura Municipal de Nova Santa Bárbara, Estado do Paraná, sito à Rua Walfredo Bittencourt de Moraes, 222 - Centro, Nova Santa Bárbara – PR.

1.4 - As demais disposições do Edital de Abertura do processo licitatório em referência permanecem inalteradas.

1.5 - O edital alterado poderá ser obtido através do site www.nsb.pr.gov.br.

Nova Santa Bárbara, 22/07/2013.

Eduardo Montanher de Souza

Pregoeiro

Portaria nº 056/2011

MUNICÍPIO DE NOVA SANTA BÁRBARA
RELATÓRIO RESUMIDO DA EXECUÇÃO ORÇAMENTÁRIA
BALANÇO ORÇAMENTÁRIO - RECEITAS
ORÇAMENTO FISCAL E DA SEGURIDADE SOCIAL
MAIO A JUNHO DE 2013

LRF, Art. 52, inciso I, alíneas "a" e "b" do inciso II e § 1º - Anexo I

Página: 1 / 2

RECEITAS	Previsão inicial	Previsão atualizada(a)	Receitas realizadas				Saldo a realizar (a - c)
			No bimestre (b)	% (b/a)	Até o bimestre (c)	% (c/a)	
RECEITAS CORRENTES	14.978.348,00	15.021.848,00	1.961.366,13	13,06	5.676.173,28	37,79	9.345.674,72
RECEITA TRIBUTÁRIA	327.560,00	327.560,00	80.918,37	24,70	179.668,85	54,85	147.891,15
IMPOSTOS	294.000,00	294.000,00	71.940,93	24,47	160.001,69	54,42	133.998,31
TAXAS	33.360,00	33.360,00	8.977,44	26,91	19.666,96	58,95	13.693,04
CONTRIBUIÇÃO DE MELHORIA	200,00	200,00	0,00	0,00	0,00	0,00	200,00
RECEITAS DE CONTRIBUIÇÕES	40.000,00	40.000,00	11.984,89	29,96	29.195,35	72,99	10.804,65
CONTRIBUIÇÕES SOCIAIS	0,00	0,00	0,00	0,00	0,00	0,00	0,00
CONTRIBUIÇÕES DE INTERVENÇÃO NO	0,00	0,00	0,00	0,00	0,00	0,00	0,00
CONTRIBUIÇÃO PARA O CUSTEIO DO SERVIÇO	40.000,00	40.000,00	11.984,89	29,96	29.195,35	72,99	10.804,65
RECEITA PATRIMONIAL	96.180,00	97.685,57	8.729,54	8,94	23.404,71	23,96	74.280,86
RECEITAS IMOBILIÁRIAS	0,00	0,00	0,00	0,00	0,00	0,00	0,00
RECEITAS DE VALORES MOBILIÁRIOS	96.180,00	97.685,57	8.729,54	8,94	23.404,71	23,96	74.280,86
RECEITA DE CONCESSÕES E PERMISSÕES	0,00	0,00	0,00	0,00	0,00	0,00	0,00
COMPENSAÇÕES FINANCEIRAS	0,00	0,00	0,00	0,00	0,00	0,00	0,00
RECEITA DECORRENTE DO DIREITO DE	0,00	0,00	0,00	0,00	0,00	0,00	0,00
RECEITA DA CESSÃO DE DIREITOS	0,00	0,00	0,00	0,00	0,00	0,00	0,00
OUTRAS RECEITAS PATRIMONIAIS	0,00	0,00	0,00	0,00	0,00	0,00	0,00
RECEITA AGROPECUÁRIA	0,00	0,00	0,00	0,00	0,00	0,00	0,00
RECEITA DA PRODUÇÃO VEGETAL	0,00	0,00	0,00	0,00	0,00	0,00	0,00
RECEITA DA PRODUÇÃO ANIMAL E	0,00	0,00	0,00	0,00	0,00	0,00	0,00
OUTRAS RECEITAS AGROPECUÁRIAS	0,00	0,00	0,00	0,00	0,00	0,00	0,00
RECEITA INDUSTRIAL	0,00	0,00	0,00	0,00	0,00	0,00	0,00
RECEITA DA INDÚSTRIA EXTRATIVA MINERAL	0,00	0,00	0,00	0,00	0,00	0,00	0,00
RECEITA DA INDÚSTRIA DE TRANSFORMAÇÃO	0,00	0,00	0,00	0,00	0,00	0,00	0,00
RECEITA DA INDÚSTRIA DE CONTRUÇÃO	0,00	0,00	0,00	0,00	0,00	0,00	0,00
OUTRAS RECEITAS INDUSTRIAIS	0,00	0,00	0,00	0,00	0,00	0,00	0,00
RECEITA DE SERVIÇOS	3.900,00	3.900,00	0,00	0,00	0,00	0,00	3.900,00
TRANSFERÊNCIAS CORRENTES	14.457.508,00	14.499.502,43	1.861.089,52	12,77	5.413.230,14	37,33	9.086.272,29
TRANSFERÊNCIAS INTERGOVERNAMENTAIS	13.706.388,00	13.748.382,43	1.843.747,76	13,41	5.394.875,74	39,24	8.353.506,69
TRANSFERÊNCIAS DE INSTITUIÇÕES	0,00	0,00	0,00	0,00	0,00	0,00	0,00
TRANSFERÊNCIAS DO EXTERIOR	0,00	0,00	0,00	0,00	0,00	0,00	0,00
TRANSFERÊNCIAS DE PESSOAS	0,00	0,00	0,00	0,00	0,00	0,00	0,00
TRANSFERÊNCIAS DE CONVÊNIO	751.120,00	751.120,00	7.341,76	0,98	18.354,40	2,44	732.765,60
OUTRAS RECEITAS CORRENTES	53.200,00	53.200,00	8.643,81	16,25	30.674,23	57,66	22.525,77
MULTAS JUROS DE MORA	2.200,00	2.200,00	1.731,51	78,70	4.297,99	195,36	(2.097,99)
INDENIZACÕES E RESTITUIÇÕES	3.000,00	3.000,00	0,00	0,00	0,00	0,00	3.000,00
RECEITA DA DÍVIDA ATIVA	31.000,00	31.000,00	4.118,64	13,29	10.759,39	34,71	20.240,61
SEM DESCRIÇÃO DEFINIDA PELO TCE	0,00	0,00	0,00	0,00	0,00	0,00	0,00
RECEITAS DIVERSAS	17.000,00	17.000,00	2.793,66	16,43	15.616,85	91,86	1.383,15
RECEITAS DE CAPITAL	0,00	0,00	0,00	0,00	0,00	0,00	0,00
OPERAÇÕES DE CRÉDITO	0,00	0,00	0,00	0,00	0,00	0,00	0,00
OPERAÇÕES DE CRÉDITO INTERNAS	0,00	0,00	0,00	0,00	0,00	0,00	0,00
OPERAÇÕES DE CRÉDITO EXTERNAS	0,00	0,00	0,00	0,00	0,00	0,00	0,00
ALIEAÇÃO DE BENS	0,00	0,00	0,00	0,00	0,00	0,00	0,00
ALIEAÇÃO DE BENS MÓVEIS	0,00	0,00	0,00	0,00	0,00	0,00	0,00
ALIEAÇÃO DE BENS IMÓVEIS	0,00	0,00	0,00	0,00	0,00	0,00	0,00
AMORTIZAÇÃO DE EMPRÉSTIMOS	0,00	0,00	0,00	0,00	0,00	0,00	0,00
TRANSFERÊNCIAS DE CAPITAL	0,00	0,00	0,00	0,00	0,00	0,00	0,00
TRANSFERÊNCIAS INTERGOVERNAMENTAIS	0,00	0,00	0,00	0,00	0,00	0,00	0,00
TRANSFERÊNCIAS DE INSTITUIÇÕES	0,00	0,00	0,00	0,00	0,00	0,00	0,00
TRANSFERÊNCIAS DO EXTERIOR	0,00	0,00	0,00	0,00	0,00	0,00	0,00
TRANSFERÊNCIAS DE PESSOAS	0,00	0,00	0,00	0,00	0,00	0,00	0,00
TRANSFERÊNCIAS DE OUTRAS INSTITUIÇÕES	0,00	0,00	0,00	0,00	0,00	0,00	0,00
TRANSFERÊNCIAS DE CONVÊNIO	0,00	0,00	0,00	0,00	0,00	0,00	0,00
OUTRAS RECEITAS DE CAPITAL	0,00	0,00	0,00	0,00	0,00	0,00	0,00
INTEGRALIZAÇÃO DO CAPITAL SOCIAL	0,00	0,00	0,00	0,00	0,00	0,00	0,00
RECEITA DA DÍVIDA ATIVA PROVENIENTE DE	0,00	0,00	0,00	0,00	0,00	0,00	0,00

MUNICÍPIO DE NOVA SANTA BÁRBARA
RELATÓRIO RESUMIDO DA EXECUÇÃO ORÇAMENTÁRIA
BALANÇO ORÇAMENTÁRIO - RECEITAS
ORÇAMENTO FISCAL E DA SEGURIDADE SOCIAL
MAIO A JUNHO DE 2013

URF, Art. 52, inciso I, alíneas "a" e "b" do inciso II e § 1º - Anexo I

Página: 2 / 2

RECEITAS	Previsão Inicial	Previsão atualizada(a)	Receitas realizadas				Saldo a realizar (a - c)
			No bimestre (b)	% (b/a)	Até o bimestre (c)	% (c/a)	
RECEITA AUFERIDA POR DETENTORES DE OUTRAS RECEITAS	0,00	0,00	0,00	0,00	0,00	0,00	0,00
DEDUÇÕES DA RECEITA	(2.078.348,00)	(2.078.348,00)	(290.327,56)	13,97	(822.119,86)	39,56	(1.256.228,14)
RENÚNCIA	0,00	0,00	0,00	0,00	0,00	0,00	0,00
RESTITUIÇÕES	0,00	0,00	0,00	0,00	0,00	0,00	0,00
DESCONTOS CONCEDIDOS	0,00	0,00	0,00	0,00	0,00	0,00	0,00
DEDUÇÃO RECEITA FORMAÇÃO DO	(2.078.348,00)	(2.078.348,00)	(290.327,56)	13,97	(822.119,86)	39,56	(1.256.228,14)
DEDUÇÃO RECEITA FORMAÇÃO DO	(2.078.348,00)	(2.078.348,00)	(290.327,56)	13,97	(822.119,86)	39,56	(1.256.228,14)
OUTRAS DEDUÇÕES	0,00	0,00	0,00	0,00	0,00	0,00	0,00
RECEITAS INTRA-ORÇAMENTÁRIAS (II)	0,00	0,00	0,00	0,00	0,00	0,00	0,00
SUBTOTAL DAS RECEITAS (III)=(I+II)	12.900.000,00	12.943.500,00	1.671.038,57	12,91	4.854.053,42	37,50	8.069.446,58
OPERAÇÕES DE CRÉDITO - REFINANCIAMENTO (IV)	0,00	0,00	0,00	0,00	0,00	0,00	0,00
OPERAÇÕES DE CRÉDITO INTERNAS	0,00	0,00	0,00	0,00	0,00	0,00	0,00
MOBILIÁRIA	0,00	0,00	0,00	0,00	0,00	0,00	0,00
CONTRATUAL	0,00	0,00	0,00	0,00	0,00	0,00	0,00
OPERAÇÕES DE CRÉDITO EXTERNAS	0,00	0,00	0,00	0,00	0,00	0,00	0,00
MOBILIÁRIA	0,00	0,00	0,00	0,00	0,00	0,00	0,00
CONTRATUAL	0,00	0,00	0,00	0,00	0,00	0,00	0,00
SUBTOTAL COM REFINANCIAMENTO (V) = (II+IV)	0,00	0,00	0,00	0,00	0,00	0,00	0,00
DÉFICIT (VI)	0,00	0,00	0,00	0,00	0,00	0,00	0,00
TOTAL (VII) = (V + VI)	12.900.000,00	12.943.500,00	1.671.038,57	12,91	4.854.053,42	37,50	8.069.446,58
SALDO DE EXERCÍCIOS ANTERIORES	0,00	0,00	0,00	0,00	0,00	0,00	0,00
SUPERÁVIT FINANCEIRO	0,00	0,00	0,00	0,00	801.307,47	0,00	0,00
REABERTURA DE CRÉDITOS ADICIONAIS	0,00	0,00	0,00	0,00	0,00	0,00	0,00


Cláudemir Valério
 Prefeito Municipal


Laurita de Souza Campos
 CRC/PR 045096/O-4


Rosana Fery
 Controladora Interna

MUNICÍPIO DE NOVA SANTA BÁRBARA
RELATÓRIO RESUMIDO DA EXECUÇÃO ORÇAMENTÁRIA
BALANÇO ORÇAMENTÁRIO - DESPESA
ORÇAMENTO FISCAL E DA SEGURIDADE SOCIAL
MAIO A JUNHO DE 2013

URF, Art. 52, inciso I, alíneas "a" e "b" do inciso II e § 1º - Anexo I

Página: 1 / 1

DESPESAS	Dotação inicial (a)	Créditos adicionais (e)	Dotação atualizada (b) = (a + e)	DESPESAS EMPENHADAS		DESPESAS LIQUIDADAS		% (g/f)	Saldo a liquidar (f - g)
				No bimestre (g)	Até o bimestre (h)	No bimestre (i)	Até o bimestre (j)		
DESPESAS (EXCETO INTRA-ORÇAMENTÁRIAS) (VIII)	12.900.000,00	644.807,47	13.544.807,47	1.681.053,86	4.677.315,84	1.460.299,91	3.873.008,60	28,59	9.671.798,87
DESPESAS CORRENTES	10.619.511,40	309.448,21	10.928.959,61	1.544.179,28	4.332.647,52	1.395.112,10	3.702.212,69	33,88	7.226.746,92
PESSOAL E ENCARGOS SOCIAIS	5.993.658,80	6.875,00	6.000.533,80	508.543,55	2.383.770,37	931.702,63	2.372.765,73	39,54	3.627.768,07
JUROS E ENCARGOS DA DÍVIDA	119.050,00	0,00	119.050,00	18.086,77	48.899,34	16.086,77	45.899,34	44,00	69.150,66
OUTRAS DESPESAS CORRENTES	4.506.802,60	302.573,21	4.809.375,81	599.548,96	1.898.977,81	447.323,70	1.279.547,62	26,61	3.529.828,19
DESPESAS DE CAPITAL	2.151.488,60	335.359,26	2.486.847,86	136.874,58	344.698,32	65.186,61	170.795,91	8,87	2.316.051,95
INVESTIMENTOS	1.871.428,00	335.359,26	2.206.787,26	108.537,68	108.537,68	11.303,75	11.303,75	0,51	2.195.484,11
INVERÇÕES FINANCEIRAS	0,00	0,00	0,00	0,00	0,00	0,00	0,00	0,00	0,00
AMORTIZAÇÃO DA DÍVIDA	289.059,00	0,00	289.059,00	28.336,90	236.159,64	53.883,06	195.492,16	96,95	120.557,84
RESERVA DE CONTINGÊNCIA	129.000,00	0,00	129.000,00	0,00	0,00	0,00	0,00	0,00	129.000,00
RESERVA DE CONTINGÊNCIA	129.000,00	0,00	129.000,00	0,00	0,00	0,00	0,00	0,00	129.000,00
DESPESAS INTRA-ORÇAMENTÁRIAS (IX)	0,00	0,00	0,00	0,00	0,00	0,00	0,00	0,00	0,00
SUBTOTAL DAS DESPESAS (X) = (VIII + IX)	12.900.000,00	644.807,47	13.544.807,47	1.681.053,86	4.677.315,84	1.460.299,91	3.873.008,60	28,59	9.671.798,87
AMORTIZAÇÃO DA DÍVIDA - REFINANCIAMENTO (XI)	0,00	0,00	0,00	0,00	0,00	0,00	0,00	0,00	0,00
Amortização da Dívida Interna	0,00	0,00	0,00	0,00	0,00	0,00	0,00	0,00	0,00
Dívida Mobiliária	0,00	0,00	0,00	0,00	0,00	0,00	0,00	0,00	0,00
Outras Dívidas	0,00	0,00	0,00	0,00	0,00	0,00	0,00	0,00	0,00
Amortização da Dívida Externa	0,00	0,00	0,00	0,00	0,00	0,00	0,00	0,00	0,00
Dívida Mobiliária	0,00	0,00	0,00	0,00	0,00	0,00	0,00	0,00	0,00
Outras Dívidas	0,00	0,00	0,00	0,00	0,00	0,00	0,00	0,00	0,00
SUBTOTAL COM REFINANCIAMENTO (XII) = (X + XI)	12.900.000,00	644.807,47	13.544.807,47	1.681.053,86	4.677.315,84	1.460.299,91	3.873.008,60	28,59	9.671.798,87
SUPERÁVIT (XIII)	0,00	0,00	0,00	0,00	176.737,58	210.738,66	981.044,82	0,00	(981.044,82)
TOTAL (XIV) = (XII + XIII)	12.900.000,00	644.807,47	13.544.807,47	1.681.053,86	4.854.053,42	1.671.038,57	4.854.053,42	35,84	8.690.754,05


Cláudemir Valério
 Prefeito Municipal


Laurita de Souza Campos
 CRC/PR 045096/O-4


Rosana Fery
 Controladora Interna

MUNICÍPIO DE NOVA SANTA BÁRBARA
RELATÓRIO RESUMIDO DA EXECUÇÃO ORÇAMENTÁRIA
DEMONSTRATIVO DA EXECUÇÃO DAS DESPESAS POR FUNÇÃO E SUBFUNÇÃO
ORÇAMENTO FISCAL E DA SEGURIDADE SOCIAL
MAIO A JUNHO DE 2013

LRP, Art. 52, inciso II, alínea "c" - Anexo II

FUNÇÃO / SUBFUNÇÃO	INICIAL	ATUALIZADA (a)	DESPESAS EMPENHADAS		DESPESAS LIQUIDADAS				Saldo a liquidar (a - e)
			No bimestre (b)	Até o bimestre (c)	No bimestre (d)	Até o bimestre (e)	% (e / total a)	% (e / a)	
DESPESAS (EXCETO INTRA-ORÇAMENTÁRIAS (II))	12.900.000,00	13.544.807,47	1.681.053,86	4.677.315,84	1.460.299,91	3.873.008,60	100,00	28,59	9.671.798,67
LEGISLATIVA	525.434,00	525.434,00	0,00	0,00	0,00	0,00	0,00	0,00	525.434,00
AÇÃO LEGISLATIVA	525.434,00	525.434,00	0,00	0,00	0,00	0,00	0,00	0,00	525.434,00
ADMINISTRAÇÃO	1.682.114,00	1.682.114,00	290.720,32	914.864,56	277.404,53	753.717,39	19,46	44,81	928.396,61
ADMINISTRAÇÃO GERAL	1.407.114,00	1.407.114,00	270.617,73	691.516,84	230.636,70	611.892,78	15,80	43,49	795.221,21
SERVIÇO DA DÍVIDA INTERNA	275.000,00	275.000,00	20.102,59	223.347,72	46.767,83	141.824,60	3,66	51,57	133.175,40
SEGURANÇA PÚBLICA	179.100,00	179.100,00	30.474,34	82.747,78	28.608,92	77.446,24	2,00	43,24	101.653,76
NORMATIZAÇÃO E FISCALIZAÇÃO	179.100,00	179.100,00	30.474,34	82.747,78	28.608,92	77.446,24	2,00	43,24	101.653,76
ASSISTÊNCIA SOCIAL	743.290,00	860.494,28	109.739,75	276.925,97	102.111,10	246.070,42	6,35	28,60	614.423,86
ASSISTÊNCIA AO IDOSO	100,00	100,00	0,00	0,00	0,00	0,00	0,00	0,00	100,00
ASSISTÊNCIA À CRIANÇA E AO ADOLESCENTE	142.065,00	142.065,00	18.587,70	56.880,11	17.450,37	48.417,62	1,25	34,08	93.647,38
ASSISTÊNCIA COMUNITÁRIA	601.125,00	718.329,28	93.152,05	220.045,86	84.666,73	197.652,80	5,10	27,52	520.676,68
SAÚDE	2.725.766,00	2.621.942,09	488.201,61	1.300.442,58	410.127,92	1.050.628,56	27,13	37,24	1.771.113,13
ATENÇÃO BÁSICA	2.600.126,00	2.671.717,09	447.665,61	1.225.959,89	394.944,96	1.008.185,51	26,03	37,74	1.663.527,49
ASSISTÊNCIA HOSPITALAR E AMBULATORIAL	95.000,00	95.000,00	35.862,00	66.724,00	13.295,42	37.149,20	0,86	39,15	57.810,80
VIGILÂNCIA SANITÁRIA	28.140,00	52.725,09	4.674,00	8.658,66	1.787,54	5.450,25	0,14	10,34	47.274,84
VIGILÂNCIA EPIDEMIOLÓGICA	2.500,00	2.500,00	0,00	0,00	0,00	0,00	0,00	0,00	2.500,00
EDUCAÇÃO	3.492.430,00	3.669.151,72	433.396,14	1.330.616,21	420.764,03	1.127.998,27	29,12	30,74	2.541.153,45
ALIMENTAÇÃO E NUTRIÇÃO	183.105,00	204.904,85	18.229,27	61.878,50	14.302,77	40.143,00	1,04	19,59	164.761,85
ENSINO FUNDAMENTAL	2.691.427,00	2.781.348,87	351.040,53	1.000.588,45	326.734,96	885.552,08	22,86	31,84	1.895.796,79
ENSINO SUPERIOR	77.000,00	77.000,00	0,00	77.000,00	14.000,00	26.000,00	0,72	36,36	49.000,00
EDUCAÇÃO INFANTIL	556.198,00	581.198,00	64.126,34	168.109,26	61.886,30	162.763,19	4,20	28,01	418.414,81
EDUCAÇÃO ESPECIAL	24.700,00	24.700,00	0,00	23.040,00	3.840,00	11.520,00	0,30	46,64	13.180,00
CULTURA	104.000,00	104.000,00	23.089,29	23.089,29	23.089,29	23.089,29	0,60	22,20	80.910,71
DIFUSÃO CULTURAL	104.000,00	104.000,00	23.089,29	23.089,29	23.089,29	23.089,29	0,60	22,20	80.910,71
URBANISMO	2.136.376,00	2.433.830,65	210.467,65	626.957,64	190.223,58	564.078,19	14,56	26,44	1.969.752,46
ADMINISTRAÇÃO GERAL	1.786.361,00	1.771.214,46	210.467,65	626.957,64	190.223,58	564.078,19	14,56	31,85	1.207.136,27
INFRA-ESTRUTURA URBANA	250.005,00	268.606,19	0,00	0,00	0,00	0,00	0,00	0,00	268.606,19
SERVIÇOS URBANOS	94.010,00	94.010,00	0,00	0,00	0,00	0,00	0,00	0,00	94.010,00
SANEAMENTO	729.445,00	596.585,46	84.648,00	84.648,00	0,00	0,00	0,00	0,00	596.585,46
SANEAMENTO BÁSICO URBANO	729.445,00	596.585,46	84.648,00	84.648,00	0,00	0,00	0,00	0,00	596.585,46
GESTÃO AMBIENTAL	79.430,00	79.430,00	3.649,95	6.771,23	3.649,95	6.771,23	0,17	8,52	72.658,77
PRESERVAÇÃO E CONSERVAÇÃO AMBIENTAL	59.420,00	59.420,00	3.649,95	6.771,23	3.649,95	6.771,23	0,17	11,40	52.648,77
RECUPERAÇÃO DE ÁREAS DEGRADADAS	20.010,00	20.010,00	0,00	0,00	0,00	0,00	0,00	0,00	20.010,00
AGRICULTURA	42.770,00	42.770,00	0,00	3.487,80	0,00	3.487,80	0,09	8,15	39.282,20
PROMOÇÃO DA PRODUÇÃO VEGETAL	42.770,00	42.770,00	0,00	3.487,80	0,00	3.487,80	0,09	8,15	39.282,20

MUNICÍPIO DE NOVA SANTA BÁRBARA
RELATÓRIO RESUMIDO DA EXECUÇÃO ORÇAMENTÁRIA
DEMONSTRATIVO DA EXECUÇÃO DAS DESPESAS POR FUNÇÃO E SUBFUNÇÃO
ORÇAMENTO FISCAL E DA SEGURIDADE SOCIAL
MAIO A JUNHO DE 2013

LRP, Art. 52, inciso II, alínea "c" - Anexo II

FUNÇÃO / SUBFUNÇÃO	INICIAL	ATUALIZADA (a)	DESPESAS EMPENHADAS		DESPESAS LIQUIDADAS				Saldo a liquidar (a - e)
			No bimestre (b)	Até o bimestre (c)	No bimestre (d)	Até o bimestre (e)	% (e / total a)	% (e / a)	
INDÚSTRIA	60,00	60,00	0,00	0,00	0,00	0,00	0,00	0,00	60,00
PROMOÇÃO INDUSTRIAL	60,00	60,00	0,00	0,00	0,00	0,00	0,00	0,00	60,00
ENERGIA	286.480,00	286.590,27	4.872,00	24.632,00	2.520,00	17.388,00	0,45	6,07	269.202,27
ENERGIA ELÉTRICA	286.480,00	286.590,27	4.872,00	24.632,00	2.520,00	17.388,00	0,45	6,07	269.202,27
DESPORTO E LAZER	44.305,00	44.305,00	1.794,81	2.132,81	1.794,81	2.132,81	0,96	4,81	42.172,19
DESPORTO COMUNITÁRIO	44.305,00	44.305,00	1.794,81	2.132,81	1.794,81	2.132,81	0,96	4,81	42.172,19
RESERVA DE CONTINGÊNCIA	129.000,00	129.000,00	0,00	0,00	0,00	0,00	0,00	0,00	129.000,00
RESERVA DE CONTINGÊNCIA	129.000,00	129.000,00	0,00	0,00	0,00	0,00	0,00	0,00	129.000,00
DESPESAS (EXCETO INTRA-ORÇAMENTÁRIAS (III))	0,00	0,00	0,00	0,00	0,00	0,00	0,00	0,00	0,00
TOTAL	12.900.000,00	13.544.807,47	1.681.053,86	4.677.315,84	1.460.299,91	3.873.008,60	100,00	28,59	9.671.798,67


Cláudemir Valério
 Prefeito Municipal


Laurita de Souza Campos
 CRC/PR 045096/C-4


Rosanna Ruy
 Controladora Interna

MUNICÍPIO DE NOVA SANTA BÁRBARA
RELATÓRIO RESUMIDO DA EXECUÇÃO ORÇAMENTÁRIA
DEMONSTRATIVO DA RECEITA CORRENTE LÍQUIDA
ORÇAMENTO FISCAL E DA SEGURIDADE SOCIAL
JULHO DE 2012 A JUNHO DE 2013

RRF, Art. 53, inciso I - Anexo III

ESPECIFICAÇÃO	EVOLUÇÃO DA RECEITA REALIZADA NOS ÚLTIMOS 12 MESES												TOTAL	Previsão atualizada 2013
	01/2012	02/2012	03/2012	04/2012	05/2012	06/2012	07/2012	08/2012	09/2012	10/2012	11/2012	12/2012		
RECEITAS CORRENTES (I)	893.730,07	716.756,61	741.500,63	886.747,64	1.156.854,02	1.069.030,71	959.312,23	1.106.610,27	781.372,34	862.212,27	1.080.451,15	880.875,52	10.363.898,96	15.021.844,00
Receitas tributárias	16.214,29	15.079,69	15.702,97	16.715,06	20.839,31	38.214,94	17.939,16	15.325,37	15.494,85	50.001,17	66.428,05	1.16.415,52	302.505,62	327.960,00
IPVA	3.847,04	3.802,35	2.280,32	1.485,19	1.123,53	24.891,58	1.096,38	1.000,17	29.299,67	42.299,41	42.299,41	5.266,55	117.326,19	95.800,00
ISS	1.412,28	3.837,41	7.855,14	2.295,62	8.773,48	2.032,31	914,16	2.280,18	2.786,34	1.595,38	2.246,87	2.322,51	58.792,69	69.800,00
ITBI	2.340,00	1.800,00	600,00	3.300,00	6.200,00	2.000,00	1.930,00	5.240,00	6.220,00	4.340,00	10.810,00	3.800,00	60.740,00	10.000,00
IRRF	7.405,64	4.631,11	4.220,38	3.785,19	4.143,81	6.444,68	5.771,04	6.111,25	5.202,00	5.295,54	296,16	54.171,13	64.000,00	30.000,00
Outras receitas tributárias	1.362,91	1.220,74	699,63	469,05	1.462,31	1.462,31	857,40	732,19	836,25	8.263,34	7.744,42	1.213,02	10.464,70	30.000,00
Receitas de contribuições	1.874,84	2.521,79	3.099,01	2.704,84	4.132,07	4.316,31	3.636,64	3.861,69	3.164,37	6.834,38	8.848,73	8.136,10	48.037,12	40.000,00
Fundeb/educa	0,00	0,00	0,00	0,00	0,00	0,00	0,00	0,00	0,00	0,00	0,00	0,00	0,00	0,00
Outras contribuições	1.874,84	2.521,79	3.099,01	2.704,84	4.132,07	4.316,31	3.636,64	3.861,69	3.164,37	6.834,38	8.848,73	8.136,10	48.037,12	40.000,00
Receitas patrimoniais	5.424,01	2.935,99	2.695,49	2.293,11	2.337,71	(134,41)	2.923,21	2.225,21	4.262,42	4.134,22	4.847,47	4.832,27	26.962,84	37.000,00
Receitas agropecuárias	0,00	0,00	0,00	0,00	0,00	0,00	0,00	0,00	0,00	0,00	0,00	0,00	0,00	0,00
Receitas industriais	0,00	0,00	0,00	0,00	0,00	0,00	0,00	0,00	0,00	0,00	0,00	0,00	0,00	0,00
Receitas de serviços	0,00	0,00	0,00	0,00	0,00	0,00	0,00	0,00	0,00	0,00	0,00	0,00	0,00	0,00
Transferências correntes	868.338,78	694.444,23	718.777,32	862.417,19	1.121.243,59	1.031.146,96	914.087,19	1.099.738,54	759.003,09	796.732,71	996.819,66	654.409,86	10.832.118,23	14.499.542,41
Cota parte do FPM	361.779,60	422.212,21	372.270,32	409.999,68	542.742,14	482.223,02	562.943,76	702.326,14	428.079,27	471.178,91	676.599,34	564.897,56	6.510.200,51	9.510.000,00
Cota parte do FMS	89.722,97	83.444,88	86.734,33	87.114,23	86.983,67	88.917,42	84.908,62	73.452,29	73.817,88	85.834,86	81.475,14	86.391,00	1.020.262,38	1.015.000,00
Cota parte do FPA	17.047,63	5.265,78	5.891,88	7.432,34	6.683,75	6.425,11	16.433,28	32.441,79	14.605,20	16.638,62	16.647,11	17.873,38	165.466,07	180.000,00
Cota parte do ITR	0,00	13,78	815,21	3.937,48	312,13	0,00	943,00	0,00	0,00	14,67	2.678,75	6,60	7.788,43	4.200,00
Transferências de LC 87/1996	898,24	898,24	0,00	1.796,52	898,24	898,24	0,00	0,00	0,00	3.441,73	805,42	805,42	10.450,15	11.500,00
Transferências de LC 87/1996	1.578,00	1.578,00	1.578,00	1.490,00	1.502,00	1.725,00	1.693,72	1.360,54	1.140,11	1.022,74	1.415,62	1.474,41	17.231,77	20.000,00
Transferências do FUNDEF	53.153,10	36.161,02	68.966,92	93.917,75	94.899,18	94.108,70	142.743,88	142.362,86	126.647,11	193.297,62	149.757,81	120.279,47	1.407.488,52	2.078.348,00
Outras transferências correntes	74.362,90	75.195,26	157.406,11	385.152,82	389.844,61	(2331,44)	91.244,24	83.264,02	106.207,67	82.275,64	82.900,68	51.268,61	1.282.011,40	1.474.244,41
Outras receitas correntes	1.302,16	1.324,03	1.288,32	2.667,28	8.206,35	16.473,24	11.752,10	2.751,81	2.737,96	4.768,79	4.448,30	4.954,42	64.127,51	53.000,00
(Fornecedores) e despesas	0,00	0,00	0,00	0,00	0,00	21.792,34	0,00	0,00	0,00	0,00	0,00	0,00	21.792,34	0,00
DEDUÇÕES (II)	196.165,05	104.710,67	94.462,48	100.403,24	127.739,27	142.730,92	136.015,87	173.995,45	105.769,54	116.011,24	156.795,13	110.537,19	1.492.547,97	2.078.348,00
Contrib. para previdência própria	0,00	0,00	0,00	0,00	0,00	0,00	0,00	0,00	0,00	0,00	0,00	0,00	0,00	0,00
Sociedade	0,00	0,00	0,00	0,00	0,00	0,00	0,00	0,00	0,00	0,00	0,00	0,00	0,00	0,00
Patrimonial	0,00	0,00	0,00	0,00	0,00	0,00	0,00	0,00	0,00	0,00	0,00	0,00	0,00	0,00
Compensação (trab. entre regimes prev)	0,00	0,00	0,00	0,00	0,00	0,00	0,00	0,00	0,00	0,00	0,00	0,00	0,00	0,00
Dedução da receita para formação do FUNDEF	196.165,05	104.710,67	94.462,48	100.403,24	127.739,27	142.730,92	136.015,87	173.995,45	105.769,54	116.011,24	156.795,13	110.537,19	1.492.547,97	2.078.348,00
RECEITA CORRENTE LÍQUIDA (III)	697.565,02	612.045,94	647.038,15	786.344,40	1.029.114,75	926.301,81	823.296,36	932.614,82	675.602,80	746.201,03	923.656,02	770.338,33	8.871.350,99	13.413.496,00

Claudemir Valério
Prefeito Municipal

Laurita de Souza Campos
CRC/PR 045096/O-4

Rosana Fey
Controladora Interna

MUNICÍPIO DE NOVA SANTA BÁRBARA
RELATÓRIO RESUMIDO DA EXECUÇÃO ORÇAMENTÁRIA
DEMONSTRATIVO DO RESULTADO NOMINAL
ORÇAMENTO FISCAL E DA SEGURIDADE SOCIAL
JANEIRO A JUNHO DE 2013

RRF, art 53, inciso III - Anexo VI

DÍVIDA FISCAL LÍQUIDA	SALDO		
	Em 31/12/2012 (a)	Em 30/04/2013 (b)	Em 30/06/2013 (c)
DÍVIDA CONSOLIDADA (I)	1.390.783,46	1.390.783,46	1.378.010,38
DEDUÇÕES (II)	814.008,59	1.328.534,66	1.451.256,96
Disponibilidade de caixa bruta	843.893,19	1.477.777,16	1.571.756,09
Demais haveres financeiros	0,00	0,00	0,00
(-) Restos a pagar processados (exceto precatórios)	29.884,80	149.242,27	120.497,13
DÍVIDA CONSOLIDADA LÍQUIDA (III) = (I - II)	576.774,87	62.248,57	(73.248,58)
RECEITA DE PRIVATIZAÇÕES (IV)	0,00	0,00	0,00
PASSIVOS RECONHECIDOS (V)	460.871,06	460.871,06	448.097,98
DÍVIDA FISCAL LÍQUIDA (VI) = (III + IV - V)	115.903,81	(398.622,49)	(521.346,56)

RESULTADO NOMINAL	PERÍODO DE REFERÊNCIA	
	No bimestre (c-b)	Jan a Jun (c-a)
RESULTADO NOMINAL	(122.724,07)	(607.250,37)

DISCRIMINAÇÃO DA META FISCAL	VALOR CORRENTE
META DE RESULTADO NOMINAL FIXADA NO ANEXO DE METAS FISCAIS DA LDO PARA O EXERCÍCIO DE REFERÊNCIA	0,00

Claudemir Valério
Prefeito Municipal

Laurita de Souza Campos
CRC/PR 045096/O-4

Rosana Fey
Controladora Interna

MUNICÍPIO DE NOVA SANTA BÁRBARA
RELATÓRIO RESUMIDO DA EXECUÇÃO ORÇAMENTÁRIA
DEMONSTRATIVO DO RESULTADO PRIMÁRIO
ORÇAMENTO FISCAL E DA SEGURIDADE SOCIAL
JANEIRO A JUNHO DE 2013

LRF, Art. 53, inciso III - Anexo VII

Página: 1 / 1

RECEITAS PRIMÁRIAS	Previsão atualizada	RECEITAS REALIZADAS		
		No Bimestre	Jan à Jun 2013	Jan à Jun 2012
RECEITAS PRIMÁRIAS CORRENTES (I)	12.845.814,43	1.662.309,03	4.830.648,71	5.562.652,51
Recosta tributária	12.845.814,43	1.662.309,03	4.830.648,71	5.562.652,51
IPTU	327.560,00	80.916,37	179.608,85	191.889,40
ISS	95.000,00	47.365,98	79.763,86	69.807,01
ITBI	65.000,00	4.584,24	12.060,28	36.050,59
IrrRF	70.000,00	19.410,00	44.706,00	39.356,61
Outras receitas tributárias	64.000,00	580,73	23.451,75	31.332,93
(-)Deduções da receita tributária	33.560,00	8.977,44	18.666,96	18.142,26
Recosta de contribuição	0,00	0,00	0,00	0,00
Recosta previdenciária	40.000,00	11.984,89	29.195,35	18.722,64
Outras receitas de contribuições	0,00	0,00	0,00	0,00
(-)Deduções da receita de contribuições	40.000,00	11.984,89	29.195,35	18.722,64
Recosta patrimonial líquida	0,00	0,00	0,00	0,00
Recosta patrimonial	97.685,57	8.729,54	23.404,71	38.516,73
(-)Aplicações financeiras	97.685,57	8.729,54	23.404,71	38.516,73
(-)Deduções da Recosta patrimonial	0,00	0,00	0,00	0,00
Transferências correntes	0,00	0,00	0,00	0,00
FPM	12.421.154,43	1.560.761,96	4.591.110,29	5.302.715,02
ICMS	9.160.090,00	1.241.832,90	3.481.359,00	3.298.329,42
Convênios	1.015.950,00	170.016,54	498.254,89	464.440,48
Outras transferências correntes	791.120,00	7.341,76	18.354,40	1.304.469,29
Demais receitas correntes	1.493.994,43	141.570,76	593.141,59	335.475,86
Dívida Ativa	67.100,00	8.643,81	30.674,23	49.525,45
Diversas receitas correntes	31.000,00	4.118,64	10.759,39	11.152,30
(-)Deduções das demais receitas correntes	26.100,00	4.525,17	19.614,84	38.373,15
RECEITAS DE CAPITAL (II)	0,00	0,00	0,00	0,00
Operações de crédito (III)	0,00	0,00	0,00	81.266,34
Amortizações de empréstimos (IV)	0,00	0,00	0,00	-40.516,34
Alienação de ativos (V)	0,00	0,00	0,00	0,00
Transferências de capital	0,00	0,00	0,00	40.750,00
Convênios	0,00	0,00	0,00	0,00
Outras transferências de capital	0,00	0,00	0,00	0,00
Outras receitas de capital	0,00	0,00	0,00	0,00
RECEITAS PRIMÁRIAS DE CAPITAL (VI)=(II-III-IV-V)	0,00	0,00	0,00	0,00
RECEITA PRIMÁRIA TOTAL (VII)=(I+VI)	12.845.814,43	1.662.309,03	4.830.648,71	5.562.652,51
DESPESAS PRIMÁRIAS				
DESPESAS CORRENTES (VIII)	10.928.959,61	1.544.179,28	4.332.647,52	3.684.351,93
Pessoal e encargos sociais	6.000.535,80	929.943,55	2.383.770,37	2.019.190,10
Juros e encargos da dívida (IX)	119.050,00	16.096,77	49.899,34	56.314,10
Outras despesas correntes	4.809.373,81	599.548,96	1.898.977,81	1.608.847,73
DESPESAS PRIMÁRIAS CORRENTES (X)=(VIII-IX)	10.809.909,81	1.528.092,51	4.282.748,16	3.628.037,83
DESPESAS DE CAPITAL (XI)	2.486.847,86	136.874,58	344.605,37	1.793.163,72
Investimentos	2.206.787,86	108.537,68	108.537,68	1.070.905,80
Concessão de empréstimos (XII)	10,00	0,00	0,00	0,00
Aquisição de título de capital já integralizado (XIII)	0,00	0,00	0,00	0,00
Demais investimentos financeiros	0,00	0,00	0,00	0,00
Amortização de dívida (XIV)	10,00	0,00	0,00	0,00
DESPESAS PRIMÁRIAS DE CAPITAL FISCALIS (XV)=(XI-XII-XIII-XIV)	280.050,00	28.306,90	238.130,64	122.177,92
RESERVA DE CONTINGÊNCIA (XVI)	2.206.797,86	108.537,68	108.537,68	1.670.985,80
DESPESA PRIMÁRIA TOTAL (XVIII)=(X+XV+XVI)	13.145.707,47	1.636.630,19	4.391.285,86	5.299.023,83
RESULTADO PRIMÁRIO (XVII - XVIII)	(299.893,04)	25.678,84	439.362,85	263.628,68
SALDOS DE EXERCÍCIOS ANTERIORES	-	-	644.807,47	-
DESCRIMINAÇÃO DA META FISCAL				VALOR:
META DE RESULTADO PRIMÁRIO FIXADA NO ANEXO DE METAS FISCAIS DA LDO PARA O EXERCÍCIO DE REFERÊNCIA				8,00


Claudemir Valério
 Prefeito Municipal


Laurita de Souza Campos
 CRC/PR 045096/O-4


Rosana Fery
 Controladora Interna


MUNICÍPIO DE NOVA SANTA BÁRBARA
RELATÓRIO DE GESTÃO FISCAL
DEMONSTRATIVO DAS PARCERIAS PÚBLICO-PRIVADAS
ORÇAMENTOS FISCAL E DA SEGURIDADE SOCIAL
01/2013 à 06/2013

RREO - Anexo 13 (Lei nº 11.079, de 30.12.2004, arts. 22, 25 e 26)


ESPECIFICAÇÃO	SALDO TOTAL EM 31 DE DEZEMBRO DO EXERCÍCIO ANTERIOR (A)	REGISTROS EFETUADOS EM 2013		SALDO TOTAL (C) = (A) + (B)
		NO EMISSÃO	ATA O BILHETE (B)	
TOTAL DE ATIVOS	0,00	0,00	0,00	0,00
Bênulos Futuros	0,00	0,00	0,00	0,00
Ativos Consolidados na SPE	0,00	0,00	0,00	0,00
Contrapartida para Provisões de PPP	0,00	0,00	0,00	0,00
TOTAL DE PASSIVOS (II)	0,00	0,00	0,00	0,00
Obrigações Não-Relacionadas a Serviços	0,00	0,00	0,00	0,00
Contrapartida para Ativos da SPE	0,00	0,00	0,00	0,00
Provisões de PPP	0,00	0,00	0,00	0,00
GARANTIAS DE PP (II)	0,00	0,00	0,00	0,00
SALDO LÍQUIDO DE PASSIVOS DE PPP (II) + (I.1)	0,00	0,00	0,00	0,00
PASSIVOS CONTINGENTES	0,00	0,00	0,00	0,00
Contraprestações Futuras	0,00	0,00	0,00	0,00
Riscos Não Provisionados	0,00	0,00	0,00	0,00
Doutos Passivos Contingentes	0,00	0,00	0,00	0,00
ATIVOS CONTINGENTES	0,00	0,00	0,00	0,00
Serviços Futuros	0,00	0,00	0,00	0,00
Doutos Ativos Contingentes	0,00	0,00	0,00	0,00

DESCRIÇÃO DE PPP	EXERCÍCIO ANTERIOR	EXERCÍCIO CORRENTE (EC)	EXERCÍCIO 2013								
			<EC+1>	<EC+2>	<EC+3>	<EC+4>	<EC+5>	<EC+6>	<EC+7>	<EC+8>	<EC+9>
Do Ente Federado (IV)	0,00	0,00	0,00	0,00	0,00	0,00	0,00	0,00	0,00	0,00	0,00
Das Entidades Não-Dependentes	0,00	0,00	0,00	0,00	0,00	0,00	0,00	0,00	0,00	0,00	0,00
TOTAL DAS DESPESAS-RECEITA CORRENTE LÍQUIDA (RCL) (V)	0,00	0,00	0,00	0,00	0,00	0,00	0,00	0,00	0,00	0,00	0,00
TOTAL DAS DESPESAS-RECEITA LÍQUIDA (VI) (V) + (IV)	0,00	0,00	0,00	0,00	0,00	0,00	0,00	0,00	0,00	0,00	0,00


 Cláudio Valério
 Prefeito Municipal


 Laurinda de Souza Campos
 CRC/PR 045088/O-4


 Rosane Ruy
 Controladora Interna


MUNICÍPIO DE NOVA SANTA BÁRBARA
RELATÓRIO RESUMIDO DA EXECUÇÃO ORÇAMENTÁRIA
DEMONSTRATIVO DOS RESTOS A PAGAR POR PODER E ORGÃO
ORÇAMENTO FISCAL E DA SEGURIDADE SOCIAL
MAIO A JUNHO DE 2013

Página: 1 / 1

LRF, art. 53, inciso V - Anexo IX

PODER / ORGÃO	RESTOS A PAGAR PROCESSADOS					RESTOS A PAGAR NÃO PROCESSADOS				
	Inscritos		Cancelados	Pagos	A Pagar	Inscritos em 31 de dezembro de 2012	Cancelados	Pagos	A Pagar	
	Exercícios anteriores	Em 31 de dezembro de 2012								
EXECUTIVO										
Município de Nova Santa Bárbara	14.668,83	15.215,77	0,00	14.201,44	15.683,16	213.912,12	0,00	81.546,45	132.365,67	
TOTAL	14.668,83	15.215,77	0,00	14.201,44	15.683,16	213.912,12	0,00	81.546,45	132.365,67	


Cláudemur Valério
 Prefeito Municipal


Laurita de Souza Campos
 CRC/PR 045096/O-4


Rosana Ray
 Controladora Interna

MUNICÍPIO DE NOVA SANTA BÁRBARA
RELATÓRIO RESUMIDO DA EXECUÇÃO ORÇAMENTÁRIA
DEMONSTRATIVO DAS RECEITAS E DESPESAS COM MANUTENÇÃO E DESENVOLVIMENTO DO ENSINO - MDE
ORÇAMENTO FISCAL E DA SEGURIDADE SOCIAL
MAIO A JUNHO DE 2013

Página: 1 / 3

Lei 9.394/96, Art. 72 - Anexo X

RECEITAS DE ENSINO					
RECEITA RESULTANTE DE IMPOSTOS (Caput do art. 212 da constituição)	PREVISÃO INICIAL	PREVISÃO ATUALIZADA (a)	RECEITAS REALIZADAS		% (c)=(b/a)
			No bimestre	Até bimestre (b)	
1- RECEITA DE IMPOSTOS:	326.700,00	326.700,00	77.524,14	174.557,95	53,43
1.1 - Receitas resultantes do imposto sobre a propriedade predial e territorial urbana - IPTU	127.000,00	127.000,00	52.934,02	94.259,26	74,22
1.1.1 - IPTU	95.000,00	95.000,00	47.365,96	79.763,86	83,96
1.1.2 - Multas, juros de mora e outros encargos do IPTU	0,00	0,00	0,00	0,00	0,00
1.1.3 - Dívida ativa do IPTU	30.000,00	30.000,00	3.843,01	10.223,28	34,08
1.1.4 - Multas, juros de mora, atualização monetária e outros encargos da dívida ativa do IPTU	2.000,00	2.000,00	1.725,05	4.272,12	213,61
1.1.5 - (-) Deduções da receita do IPTU	0,00	0,00	0,00	0,00	0,00
1.2 - Receita resultante do imposto sobre transmissão inter vivos - ITBI	70.000,00	70.000,00	19.410,00	44.706,00	63,87
1.2.1 - ITBI	70.000,00	70.000,00	19.410,00	44.706,00	63,87
1.2.2 - Multas, juros de mora e outros encargos do ITBI	0,00	0,00	0,00	0,00	0,00
1.2.3 - Dívida ativa do ITBI	0,00	0,00	0,00	0,00	0,00
1.2.4 - Multas, juros de mora, atualização monetária e outros encargos da dívida ativa do ITBI	0,00	0,00	0,00	0,00	0,00
1.2.5 - (-) Deduções da receita do ITBI	0,00	0,00	0,00	0,00	0,00
1.3 - Receita resultante do imposto sobre serviços de qualquer natureza - ISS	85.700,00	85.700,00	4.599,39	12.140,94	15,48
1.3.1 - Imposto sobre serviços de qualquer natureza - ISS	65.000,00	65.000,00	4.584,24	12.080,28	18,59
1.3.2 - Multas, juros de mora e outros encargos do ISS	100,00	100,00	3,37	13,51	13,51
1.3.3 - Dívida ativa do ISS	500,00	500,00	8,69	34,79	6,96
1.3.4 - Multas, juros de mora, atualização monetária e outros encargos da dívida ativa do ISS	100,00	100,00	3,09	12,36	12,36
1.3.5 - (-) Deduções da receita do ISS	0,00	0,00	0,00	0,00	0,00
1.4 - Receita resultante do imposto de renda retido na fonte - IRRF	64.000,00	64.000,00	580,73	23.451,75	36,64
1.4.1 - IRRF	64.000,00	64.000,00	580,73	23.451,75	36,64
1.4.2 - Multas, juros de mora e outros encargos do IRRF	0,00	0,00	0,00	0,00	0,00
1.4.3 - Dívida ativa do IRRF	0,00	0,00	0,00	0,00	0,00
1.4.4 - Multas, juros de mora, atualização monetária e outros encargos da dívida ativa do IRRF	0,00	0,00	0,00	0,00	0,00
1.4.5 - (-) Deduções da receita do IRRF	0,00	0,00	0,00	0,00	0,00
1.5 - Receita resultante do imposto de renda retido na fonte - ITR	0,00	0,00	0,00	0,00	0,00
1.5.1 - ITR	0,00	0,00	0,00	0,00	0,00
1.5.2 - Multas, juros de mora e outros encargos do ITR	0,00	0,00	0,00	0,00	0,00
1.5.3 - Dívida ativa do ITR	0,00	0,00	0,00	0,00	0,00
1.5.4 - Multas, juros de mora, atualização monetária e outros encargos da dívida ativa do ITR	0,00	0,00	0,00	0,00	0,00
1.5.5 - (-) Deduções da receita do ITR	0,00	0,00	0,00	0,00	0,00
2 - RECEITAS DE TRANSFERÊNCIAS CONSTITUCIONAIS E LEGAIS	10.741.740,00	10.741.740,00	1.451.646,37	4.110.610,89	38,27
2.1 - Cota-parte FPM	9.510.090,00	9.510.090,00	1.241.832,90	3.481.359,00	36,61
2.1.1 - Parcela referente à CF, art. 159, I, alínea 'b'	9.160.090,00	9.160.090,00	1.241.832,90	3.481.359,00	38,01
2.1.2 - Parcela referente à CF, art. 159, I, alínea 'd'	350.000,00	350.000,00	0,00	0,00	0,00
2.2 - Cota-parte ICMS	1.015.950,00	1.015.950,00	170.016,54	486.254,89	49,04
2.3 - ICMS-Desoneração - LC. nº 87/1996	11.500,00	11.500,00	1.700,86	5.102,59	44,37
2.4 - Cota-parte IPi-Exportação	20.000,00	20.000,00	2.890,03	8.085,20	40,43
2.5 - Cota-parte ITR	4.200,00	4.200,00	2.685,50	2.709,85	64,52
2.6 - Cota-parte IPVA	180.000,00	180.000,00	32.520,49	115.099,38	63,94
2.7 - Cota-parte IOF-Ouro (100%)	0,00	0,00	0,00	0,00	0,00
3 - TOTAL DA RECEITA BRUTA DE IMPOSTOS (1+2)	11.068.440,00	11.068.440,00	1.529.170,51	4.285.168,84	38,72

RECEITAS ADICIONAIS PARA FINANCIAMENTO DO ENSINO	PREVISÃO INICIAL	PREVISÃO ATUALIZADA (a)	RECEITAS REALIZADAS		% (c)=(b/a)
			No bimestre	Até bimestre (b)	
4 - RECEITA DA APLICAÇÃO FINANCEIRA DE OUTROS RECURSOS VINCULADOS AO ENSINO	8.885,00	10.390,57	771,09	2.274,88	21,89
5 - RECEITAS DE TRANSFERÊNCIAS DO FNDE	208.550,00	250.544,43	23.932,51	121.744,43	48,59
5.1 - Transferências do salário-educação	108.000,00	108.000,00	20.159,00	85.768,46	60,90
5.2 - Outras transferências do FNDE	100.550,00	142.544,43	3.773,48	55.975,97	39,27
5.3 - Aplicação financeira dos recursos do FNDE	0,00	0,00	0,00	0,00	0,00
6 - RECEITAS DE TRANSFERÊNCIAS DE CONVÊNIO	40.210,00	40.210,00	7.591,73	15.878,46	48,94
6.1 - Transferências de convênios	36.710,00	36.710,00	7.341,78	18.354,40	50,00
6.2 - Aplicação financeira dos recursos de convênios	3.500,00	3.500,00	249,97	522,06	14,92
7 - RECEITAS DE OPERAÇÕES DE CRÉDITO	0,00	0,00	0,00	0,00	0,00
8 - OUTRAS RECEITAS PARA FINANCIAMENTO DO ENSINO	0,00	0,00	0,00	0,00	0,00
9 - TOTAL DAS RECEITAS ADICIONAIS PARA FINANCIAMENTO DO ENSINO (4+5+6+7+8)	257.645,00	301.145,00	32.295,33	142.895,77	47,45

MUNICÍPIO DE NOVA SANTA BÁRBARA
RELATÓRIO RESUMIDO DA EXECUÇÃO ORÇAMENTÁRIA
DEMONSTRATIVO DAS RECEITAS E DESPESAS COM MANUTENÇÃO E DESENVOLVIMENTO DO ENSINO - MDE
ORÇAMENTO FISCAL E DA SEGURIDADE SOCIAL
MAIO A JUNHO DE 2013

Lei 9.394/96, Art. 12 - Anexo X

Página: 2 / 3

FUNDEB					
RECEITAS DO FUNDEB	PREVISÃO INICIAL	PREVISÃO ATUALIZADA (a)	RECEITAS REALIZADAS		% (c)=(b/a)
			No bimestre	Até bimestre (b)	
10 - RECEITAS DESTINADAS AO FUNDEB	2.078.348,00	2.078.348,00	290.327,56	822.119,88	39,56
10.1 - Cota-parte FPM destinada ao FUNDEB - (20% de 2.1)	1.832.018,00	1.832.018,00	248.366,52	696.271,63	38,01
10.2 - Cota-parte ICMS destinada ao FUNDEB - (20% de 2.2)	203.190,00	203.190,00	34.003,27	99.650,88	49,04
10.3 - ICMS-Desoneração destinada ao FUNDEB - (20% de 2.3)	2.300,00	2.300,00	340,16	1.020,50	44,37
10.4 - Cota-parte IPI-Exportação destinada ao FUNDEB - (20% de 2.4)	4.000,00	4.000,00	578,02	1.617,07	40,43
10.5 - Cota-parte ITR destinada ao FUNDEB - (20% de 2.5)	840,00	840,00	535,75	540,60	64,26
10.6 - Cota-parte IPVA destinada ao FUNDEB - (20% de 2.6)	36.000,00	36.000,00	6.503,84	23.019,18	63,94
11 - RECEITAS RECEBIDAS DO FUNDEB	2.084.348,00	2.084.348,00	286.279,91	846.631,62	40,62
11.1 - Transferências de recursos do FUNDEB	2.078.348,00	2.078.348,00	265.137,28	844.278,11	40,62
11.2 - Complementação do unido ao FUNDEB	0,00	0,00	0,00	0,00	0,00
11.3 - Receita de aplicação financeira dos recursos do FUNDEB	6.000,00	6.000,00	1.142,63	2.353,51	39,23
12 - RESULTADO LÍQUIDO DAS TRANSFERÊNCIAS DO FUNDEB	0,00	0,00	(5.190,28)	22.158,25	0,00
ACRÉSCIMO RESULTANTE DAS TRANSFERÊNCIAS DO FUNDEB					22.158,25
DECRÉSCIMO RESULTANTE DAS TRANSFERÊNCIAS DO FUNDEB					0,00

DESPESAS DO FUNDEB	DOTAÇÃO INICIAL	DOTAÇÃO ATUALIZADA (d)	DESPESAS LIQUIDADAS		% (f)=(e/d)
			No bimestre	Até bimestre (e)	
13 - PAGAMENTO DOS PROFISSIONAIS DO MAGISTÉRIO	1.250.608,80	1.250.608,80	197.158,76	461.784,41	38,52
13.1 - Com educação infantil	229.708,80	229.708,80	40.908,25	103.134,35	44,90
13.2 - Com ensino fundamental	1.020.900,00	1.020.900,00	156.249,91	378.650,06	37,09
14 - OUTRAS DESPESAS	2.084.348,00	2.084.348,00	270.403,73	815.703,60	32,42
14.1 - Com educação infantil	297.348,00	297.348,00	40.908,25	103.134,35	34,68
14.2 - Com ensino fundamental	1.787.000,00	1.787.000,00	229.495,48	572.569,45	32,04
15 - TOTAL DAS DESPESAS COM FUNDEB (13+14)	3.334.956,80	3.334.956,80	467.561,89	1.157.488,21	34,71

DEDUÇÕES PARA FINS DE LIMITE DO FUNDEB PARA PAGAMENTO DOS PROFISSIONAIS DO MAGISTÉRIO		Valor
16 - RESTOS A PAGAR INSCRITOS NO EXERCÍCIO SEM DISPONIBILIDADE DE RECURSOS DO FUNDEB		0,00
17 - DESPESAS CUSTEADAS COM SUPERÁVIT FINANCEIRO DO EXERCÍCIO ANTERIOR DO FUNDEB		0,00
18 - TOTAL DAS DEDUÇÕES CONSIDERADAS PARA FINS DE LIMITE DO FUNDEB (16+17)		0,00
19 - MÍNIMO DE 6% DO FUNDEB NA REMUNERAÇÃO DO MAGISTÉRIO COM EDUCAÇÃO INFANTIL E ENSINO FUNDAMENTAL ((13-16) / (11) X 100%)		96,91

CONTROLE DA UTILIZAÇÃO DE RECURSOS NO EXERCÍCIO SUBSEQUENTE		Valor
20 - RECURSOS RECEBIDOS DO FUNDEB NO EXERCÍCIO ANTERIOR QUE NÃO FORAM UTILIZADOS		3.916,38
21 - DESPESAS CUSTEADAS COM O SALDO DO ITEM 20 ATÉ O 1º TRIMESTRE DO EXERCÍCIO		3.916,38

MANUTENÇÃO E DESENVOLVIMENTO DO ENSINO - DESPESAS CUSTEADAS COM A RECEITA RESULTANTE DE IMPOSTOS E RECURSOS DO FUNDEB					
RECEITAS COM AÇÕES TÍPICAS DE MDE	PREVISÃO INICIAL	PREVISÃO ATUALIZADA (a)	RECEITAS REALIZADAS		% (c)=(b/a)
			No bimestre	Até bimestre (b)	
22 - IMPOSTOS E TRANSFERÊNCIAS DESTINADAS À MDE (25% DE 3)	2.767.110,00	2.767.110,00	382.292,63	1.071.292,21	38,72

DESPESAS COM AÇÕES TÍPICAS DE MANUTENÇÃO E DESENVOLVIMENTO DO ENSINO	DOTAÇÃO INICIAL	DOTAÇÃO ATUALIZADA (d)	DESPESAS LIQUIDADAS		% (f)=(e/d)
			No bimestre	Até bimestre (e)	
23 - EDUCAÇÃO INFANTIL	556.198,00	556.198,00	61.888,30	162.783,19	29,27
23.1 - Despesas custeadas com recursos do FUNDEB	297.348,00	297.348,00	40.908,25	103.134,35	34,68
23.2 - Despesas custeadas com outros recursos de impostos	258.850,00	258.850,00	20.978,05	59.648,84	23,04
24 - ENSINO FUNDAMENTAL	2.505.472,00	2.505.472,00	741.368,93	2.011.216,73	80,27
24.1 - Despesas custeadas com recursos do FUNDEB	1.787.000,00	1.787.000,00	229.495,48	572.569,45	32,04
24.2 - Despesas custeadas com outros recursos de impostos	718.472,00	718.472,00	511.873,45	1.438.647,28	200,24
25 - ENSINO MÉDIO	0,00	0,00	0,00	0,00	0,00
26 - ENSINO SUPERIOR	77.000,00	77.000,00	14.000,00	20.000,00	36,36
27 - ENSINO PROFISSIONAL NÃO INTEGRADO AO ENSINO REGULAR	0,00	0,00	0,00	0,00	0,00
28 - OUTRAS	1.054.322,00	1.054.322,00	546.051,50	1.526.298,12	144,77
29 - TOTAL DAS DESPESAS COM AÇÕES TÍPICAS DE MDE (23+24+25+26+27+28)	4.192.992,00	4.192.992,00	1.364.106,73	3.720.206,04	88,92

MUNICÍPIO DE NOVA SANTA BÁRBARA
RELATÓRIO RESUMIDO DA EXECUÇÃO ORÇAMENTÁRIA
DEMONSTRATIVO DAS RECEITAS E DESPESAS COM MANUTENÇÃO E DESENVOLVIMENTO DO ENSINO - MDE
ORÇAMENTO FISCAL E DA SEGURIDADE SOCIAL
MAIO A JUNHO DE 2013

Lei 9.394/96, Art. 72 - Anexo X

Página: 3 / 3

DEDUÇÕES/ADIÇÕES CONSIDERADAS PARA FINS DE LIMITE CONSTITUCIONAL		Valor
30 - PERDA NA TRANSFERÊNCIA DO FUNDEB		0,00
31 - DESPESAS CUSTEADAS COM A COMPLEMENTAÇÃO/GANHO DO FUNDEB NO EXERCÍCIO ANTERIOR		0,00
32 - RECEITA DE APLICAÇÃO FINANCEIRA DOS RECURSOS DO FUNDEB ATÉ O BIMESTRE + (50h)		2.353,51
33 - DESPESAS VINCULADAS AO SUPERÁVIT FINANCEIRO DO ACRÉSCIMO E DA COMPLEMENTAÇÃO DO FUNDEB DO EXERCÍCIO ANTERIOR		3.916,38
34 - DESPESAS VINCULADAS AO SUPERÁVIT FINANCEIRO DO EXERCÍCIO ANTERIOR DE OUTROS RECURSOS DE IMPOSTOS		78.147,17
35 - RESTOS A PAGAR INSCRITOS NO EXERCÍCIO SEM DISPONIBILIDADE FINANCEIRA DE RECURSOS DE IMPOSTOS VINCULADOS AO ENSINO		0,00
36 - CANCELAMENTO, NO EXERCÍCIO, DE RAP INSCRITOS COM DISP. FINANCEIRA DE RECURSOS DE IMPOSTOS VINCULADOS AO ENSINO		0,50
37 - TOTAL DAS DEDUÇÕES/ADIÇÕES CONSIDERADAS PARA FINS DE LIMITE CONSTITUCIONAL (30+31+32+33+34+35+36)		84.417,06
38 - TOTAL DAS DESPESAS PARA FINS DE LIMITE (23+24+37)		2.089.582,86
39 - MÍNIMO DE 25% DAS RECEITAS RESULTANTES DE IMPOSTOS EM MDE (38/3) X 100%		48,76

OUTRAS INFORMAÇÕES PARA CONTROLE					
OUTRAS DESPESAS CUSTEADAS COM RECEITAS ADICIONAIS PARA FINANCIAMENTO DO ENSINO	DOTAÇÃO INICIAL	DOTAÇÃO ATUALIZADA (d)	DESPESAS LIQUIDADAS		% (f)=(e/d)
			No bimestre	Até bimestre (e)	
40 - DESPESAS CUSTEADAS COM APL. FINAN. DE OUTROS RECURSOS DE IMP. VINC. AO ENSINO	0,00	0,00	0,00	0,00	0,00
41 - DESPESAS CUSTEADAS COM A CONTRIBUIÇÃO SOCIAL DO SALÁRIO-EDUCAÇÃO	113.167,50	113.167,50	9.921,93	61.332,70	54,20
42 - DESPESAS CUSTEADAS COM OPERAÇÕES DE CRÉDITO	0,00	0,00	0,00	0,00	0,00
43 - DESPESAS CUSTEADAS COM OUTRAS RECEITAS PARA FINANCIAMENTO DO ENSINO	36.832,50	36.832,50	0,00	0,00	0,00
44 - TOTAL OUTRAS DESP. CUSTEADAS COM REC. ADICIONAIS PARA FINAN. DO ENSINO	150.000,00	150.000,00	9.921,93	61.332,70	40,89
45 - TOTAL GERAL DAS DESPESAS COM MDE (28+44)	4.342.892,00	4.342.892,00	1.374.028,66	3.788.628,74	87,26

RESTOS A PAGAR INSCRITOS COM DISPONIBILIDADE FINANCEIRA DE RECURSOS DE IMPOSTOS VINCULADOS AO ENSINO	SALDO ATÉ BIMESTRE	CANCELADOS EM 2013 (g)
46 - RESTOS A PAGAR DE DESPESAS COM MANUTENÇÃO E DESENVOLVIMENTO DO ENSINO	10.657,67	0,00

FLUXO FINANCEIRO DOS RECURSOS DO FUNDEB		Valor
47 - SALDO FINANCEIRO DO FUNDEB EM 31/12/2012		4.598,26
48 - (+) INGRESSOS DE RECURSOS DO FUNDEB ATÉ O BIMESTRE		844.278,11
49 - (-) PAGAMENTOS EFETUADOS ATÉ O BIMESTRE		675.703,80
50 - (+) RECEITA DE APLICAÇÃO FINANCEIRA DOS RECURSOS DO FUNDEB ATÉ O BIMESTRE		2.353,51
51 - SALDO FINANCEIRO DO FUNDEB NO EXERCÍCIO ATUAL		175.526,06

Claudemir Valério
 Prefeito Municipal

Paula de Souza Campos
 CRC/PR 045096/O-4

Rosane Fuly
 Controladora Interna

MUNICÍPIO DE NOVA SANTA BÁRBARA
RELATÓRIO RESUMIDO DA EXECUÇÃO ORÇAMENTÁRIA
DEMONSTRATIVO DA RECEITA LÍQUIDA DE IMPOSTOS E DAS DESPESAS PRÓPRIAS COM SAÚDE
ORÇAMENTO FISCAL E DA SEGURIDADE SOCIAL
JANEIRO A JUNHO DE 2013 Página: 1 / 2

ADCT. Art. 77 - Anexo XVI

RECEITAS	Previsão inicial	Previsão atualizada (a)	RECEITAS REALIZADAS	
			Até o bimestre (b)	% (b/a)
RECEITAS DE IMPOSTOS E TRANSFERÊNCIAS CONSTITUCIONAIS E LEGAIS (I)	10.718.440,00	10.718.440,00	4.285.168,84	39,98
Impostos líquidos:	294.000,00	294.000,00	160.001,89	54,42
Impostos	294.000,00	294.000,00	160.001,89	54,42
(-)Deduções da Receita de Impostos	0,00	0,00	0,00	0,00
Multas, juros de mora e dívida ativa dos impostos líquidos	32.700,00	32.700,00	14.556,06	44,51
Multas, juros de mora e dívida ativa dos impostos	32.700,00	32.700,00	14.556,06	44,51
(-)Deduções da Receita de Multas, Juros e Dívida Ativa dos Impostos	0,00	0,00	0,00	0,00
Receitas de transferências constitucionais e legais:	10.391.740,00	10.391.740,00	4.110.610,89	39,56
Da união	9.175.790,00	9.175.790,00	3.489.171,44	38,03
Do estado	1.215.950,00	1.215.950,00	621.439,45	51,11
TRANSFERÊNCIAS DE RECURSOS DO SISTEMA ÚNICO DE SAÚDE-SUS(II)	409.100,00	409.100,00	219.358,27	53,62
Da união para o município	373.100,00	373.100,00	209.359,27	56,11
Do estado para o município	36.000,00	36.000,00	10.000,00	27,78
Demais municípios para o município	0,00	0,00	0,00	0,00
Outras receitas do SUS	0,00	0,00	0,00	0,00
RECEITAS DE OPERAÇÕES DE CRÉDITO VINCULADAS À SAÚDE(III)	0,00	0,00	0,00	0,00
OUTRAS RECEITAS ORÇAMENTÁRIAS LÍQUIDAS	1.772.460,00	1.815.960,00	349.525,31	19,25
Outras Receitas Orçamentárias	3.850.808,00	3.894.308,00	1.171.545,17	30,09
(-)Deduções de Outras Receitas Orçamentárias	0,00	0,00	0,00	0,00
(-)Dedução Para o Fundeb	2.078.348,00	2.078.348,00	822.119,86	39,56
TOTAL	12.900.900,00	12.943.500,00	4.854.053,42	37,50

DESPESAS COM SAÚDE	Dotação inicial	Dotação atualizada (c)	DESPESAS EMPENHADAS	
			Até o bimestre (d)	% (d/c)
DESPESAS CORRENTES	2.575.266,00	2.646.550,84	1.299.047,55	49,08
Pessoal e encargos sociais:	1.449.800,00	1.449.800,00	668.761,24	46,13
Juros e encargos da dívida	0,00	0,00	0,00	0,00
Outras despesas correntes	1.125.466,00	1.196.750,84	630.286,31	52,67
DESPESAS DE CAPITAL	150.500,00	175.391,25	1.395,00	0,80
Investimentos	150.500,00	175.391,25	1.395,00	0,80
Inversões financeiras	0,00	0,00	0,00	0,00
Amortização da dívida	0,00	0,00	0,00	0,00
TOTAL (IV)	2.725.766,00	2.821.942,09	1.300.442,55	46,08

DESPESAS PRÓPRIAS COM AÇÕES E SERVIÇOS PÚBLICOS DE SAÚDE	Dotação inicial	Dotação atualizada	DESPESAS EMPENHADAS	
			Até o bimestre (e)	% (e/IV)
DESPESAS COM SAÚDE (V) = (IV)	2.725.766,00	2.821.942,09	1.300.442,55	100,00
(-)DESPESAS COM INATIVOS E PENSIONISTAS	0,00	0,00	0,00	0,00
(-)DESPESAS CUSTEADAS COM RECURSOS VINCULADOS À SAÚDE	377.099,00	403.570,03	232.123,45	17,85
Recursos de transferências do sistema único de saúde - SUS	377.100,00	403.264,87	232.124,45	17,85
Recursos de operações de crédito	0,00	0,00	0,00	0,00
Outros recursos	0,00	-306,16	0,00	0,00
(-)RESTO A PAGAR INSCRITOS SEM DISPONIBILIDADE DE RECURSOS	0,00	0,00	0,00	0,00
TOTAL DAS DESPESAS PRÓPRIAS COM AÇÕES E SERVIÇOS PÚBLICOS DE SAÚDE (VI)	2.348.667,00	2.418.372,06	1.068.319,10	82,15

CONTROLE DE RESTOS A PAGAR INSCRITOS EM EXERCÍCIOS ANTERIORES VINCULADOS A SAÚDE	RESTOS A PAGAR	
	Inscritos em exerc.	Cancelados em
RESTOS A PAGAR DE DESPESAS PRÓPRIAS COM AÇÕES E SERVIÇOS PÚBLICOS DE SAÚDE	0,00	0,00
PARTICIPAÇÃO DAS DESPESAS COM AÇÕES E SERVIÇOS PÚBLICOS DE SAÚDE NA RECEITA LÍQUIDA DE IMPOSTOS E TRANSFERÊNCIAS CONSTITUCIONAIS E LEGAIS - LIMITE CONSTITUCIONAL [(V - VI) / I]	24,93	

MUNICÍPIO DE NOVA SANTA BÁRBARA
RELATÓRIO RESUMIDO DA EXECUÇÃO ORÇAMENTÁRIA
DEMONSTRATIVO DA RECEITA LÍQUIDA DE IMPOSTOS E DAS DESPESAS PRÓPRIAS COM SAÚDE
ORÇAMENTO FISCAL E DA SEGURIDADE SOCIAL
JANEIRO A JUNHO DE 2013

Página: 2 / 2

ADCT, Art. 77 - Anexo XVI

DESPESAS COM SAÚDE (Por Subfunção)	Dotação inicial	Dotação atualizada	DESPESAS EMPENHADAS	
			Até o bimestre (g)	% (g/total g)
Atenção básica	2.600.126,00	2.671.717,00	1.225.059,89	94,20
Assistência hospitalar e ambulatorial	95.000,00	95.000,00	66.724,00	5,13
Suporte profilático e terapêutico	0,00	0,00	0,00	0,00
Vigilância sanitária	28.140,00	52.725,09	8.658,68	0,67
Vigilância epidemiológica	2.500,00	2.500,00	0,00	0,00
Alimentação e nutrição	0,00	0,00	0,00	0,00
Outras subfunções	0,00	0,00	0,00	0,00
TOTAL	2.725.766,00	2.821.942,09	1.300.442,55	100,00


Claudemir Valério
 Prefeito Municipal


 Laurita de Souza Campos
 CRC/PR 045096/O-4


 Rosane Fay
 Controladora Interna

MUNICÍPIO DE NOVA SANTA BÁRBARA
RELATÓRIO RESUMIDO DA EXECUÇÃO ORÇAMENTÁRIA
DEMONSTRATIVO SIMPLIFICADO DO RELATÓRIO RESUMIDO DA EXECUÇÃO ORÇAMENTÁRIA
ORÇAMENTO FISCAL E DA SEGURIDADE SOCIAL
JANEIRO A JUNHO DE 2013

LRF - Art. 48 - Anexo XVII

Página: 1 / 1

BALANÇO ORÇAMENTÁRIO		No Bimestre	Até o Bimestre	
Previsão Inicial da Receita		0,00	12.900.000,00	
Previsão Atualizada da Receita		0,00	12.943.900,00	
Receitas Realizadas		1.671.038,57	4.894.053,42	
Déficit Orçamentário		0,00	0,00	
Saldos de Exercícios Anteriores			0,00	
Dotação Inicial			0,00	
Créditos Adicionais		0,00	12.900.000,00	
Dotação Atualizada			644.807,47	
Despesas Empenhadas		0,00	13.544.807,47	
Despesas Liquidadas		1.681.053,86	4.677.315,84	
Superávit Orçamentário		1.460.299,91	3.873.008,60	
		0,00	178.737,58	
DESPESAS POR FUNÇÃO / SUBFUNÇÃO		No Bimestre	Até o Bimestre	
Despesas Empenhadas		1.681.053,86	4.677.315,84	
Despesas Liquidadas		1.460.299,91	3.873.008,60	
RECEITA CORRENTE LÍQUIDA - RCL		No Bimestre	Até o Bimestre	
Receita Corrente Líquida		1.671.038,57	4.894.053,42	
RECEITAS / DESPESAS DOS REGIMES DE PREVIDÊNCIA		No Bimestre	Até o Bimestre	
Regime Próprio de Previdência Social dos Servidores Públicos				
Receitas Previdenciárias (IV)				
Despesas Previdenciárias (V)				
Resultado Previdenciário (IV - V)				
RESULTADO NOMINAL E PRIMÁRIO		Meta fixada no anexo de metas fiscais da LDO (a)	Resultado apurado até o bimestre (b)	% em relação a meta (b/a)
Resultado Nominal		0,00	(637.250,37)	0,00 %
Resultado Primário		0,00	439.382,85	0,00 %
MOVIMENTAÇÃO DOS RESTOS A PAGAR				
	Inscrição	Cancelamento até o bimestre	Pagamento até o bimestre	Saldo
RESTOS A PAGAR PROCESSADOS				
Poder Executivo	29.884,60	0,00	14.201,44	15.683,16
Poder Legislativo	0,00	0,00	0,00	0,00
RESTOS A PAGAR NÃO-PROCESSADOS				
Poder Executivo	213.912,12	0,00	81.546,45	132.365,67
Poder Legislativo	0,00	0,00	0,00	0,00
TOTAL	243.796,72	0,00	95.747,89	148.048,83
DESPESAS COM MANUTENÇÃO E DESENVOLVIMENTO DO ENSINO - MDE		Valor apurado até o bimestre	Limites constitucionais anuais	
Mínimo Anual de 25% dos impostos na Manutenção e Desenvolvimento do Ensino - MDE		2.089.582,06	% Mínimo a aplicar no exercício	% Aplicado até o bimestre
Mínimo Anual de 60% do FUNDEB na Remuneração do Magistério com Educação Infantil e Ensino		481.784,41	25% / 18%	48,76 %
			60%	56,91 %
RECEITAS DE OPERAÇÕES DE CRÉDITO E DESPESAS DE CAPITAL		Valor apurado até o bimestre	Saldo a realizar	
Receita de Operações de Crédito				
Despesa de Capital Líquida				
PROJEÇÃO ATUARIAL DOS REGIMES DE PREVIDÊNCIA				
	Exercício em Referência	10º Exercício	20º Exercício	35º Exercício
Regime Próprio de Previdência Social dos Servidores Públicos				
Receitas Previdenciárias (IV)				
Despesas Previdenciárias (V)				
Resultado Previdenciário (IV - V)				
RECEITA DA ALIENAÇÃO DE ATIVOS E APLICAÇÃO DOS RECURSOS		Valor apurado até o bimestre	Saldo a realizar	
Receita de Capital Resultante da Alienação de Ativos				
Aplicação dos Recursos da Alienação de Ativos				
DESPESAS COM AÇÕES E SERVIÇOS PÚBLICOS DE SAÚDE		Valor apurado até o bimestre	Limites constitucionais anuais	
Despesas Próprias com Ações e Serviços Públicos de Saúde		1.068.319,11	% Mínimo a aplicar no exercício	% Aplicado até o bimestre
			15%	24,93 %
DESPESAS DE CARÁTER CONTINUADO DERIVADAS DE PPP		Valor apurado no Exercício Corrente		
Total das Despesas/RCL (%)				


Claudemir Valério
 Prefeito Municipal


Laurita de Souza Campos
 CRC/PR 045096/O-4


Rosane Fery
 Controladora Interna

MUNICÍPIO DE NOVA SANTA BÁRBARA
RELATÓRIO DE GESTÃO FISCAL - CONSOLIDADO
DEMONSTRATIVO DA DESPESA COM PESSOAL
ORÇAMENTO FISCAL E DA SEGURIDADE SOCIAL
JULHO/2012 A JUNHO/2013

LRF, Art 55, inciso f, alínea "a" - Anexo I

Página: 1 / 1

DESPESA COM PESSOAL	DESPESA EMPENHADA
DESPESA BRUTA COM PESSOAL (I)	
Pessoal Ativo	4.703.427,78
Pessoal Inativo e Pensionistas	4.899.427,78
Outras Despesas De Pessoal Decorrentes De Contratos De Terceirização (art. 18, §1º da LRF)	0,00
(-) DESPESAS NÃO COMPUTADAS (art. 19, §1º da LRF) (II)	4.000,00
Indenizações por Demissão e Incentivos à Demissão Voluntária	98.790,37
Decorrentes de Decisão Judicial	0,00
Despesas de Exercícios Anteriores	61.093,49
Inativos e Pensionistas com Recursos Vinculados	0,00
Instrução Normativa TCE/PR 56/2011	0,00
Pensionistas	37.696,88
IRRF	0,00
TOTAL DA DESPESA COM PESSOAL PARA FINS DE APURAÇÃO DO LIMITE - TDP (III) = (I - II)	4.604.637,41
RECEITA CORRENTE LÍQUIDA - RCL (IV)	9.471.358,99
% do TOTAL DA DESPESA COM PESSOAL PARA FINS DE APURAÇÃO DO LIMITE - TDP sobre a RCL (III / IV) * 100	48,62
LIMITE MÁXIMO (incisos I, II e III, art. 20 da LRF) - 54%	5.114.529,53
LIMITE PRUDENCIAL (único, art. 22 da LRF) - 51,3%	4.858.803,06


Cláudemir Valério
 Prefeito Municipal


Laurita de Souza Campos
 CRC/PR 045096/O-4


Rosane Ruy
 Controladora Interna

MUNICÍPIO DE NOVA SANTA BÁRBARA
RELATÓRIO DE GESTÃO FISCAL
DEMONSTRATIVO DA DÍVIDA CONSOLIDADA LÍQUIDA
ORÇAMENTO FISCAL E DA SEGURIDADE SOCIAL
JANEIRO A JUNHO DE 2013

LRP, Art 55, inciso I, alínea "b" - Anexo II

Página: 1 / 1

DÍVIDA CONSOLIDADA	SALDO EXERCÍCIO ANTERIOR	SALDO DO EXERCÍCIO DE 2013	
		até o 1º Semestre	até o 2º Semestre
DÍVIDA CONSOLIDADA - DC (I)	460.871,06	(12.773,08)	0,00
Dívida Móvel	0,00	0,00	0,00
Dívida Contratual	460.871,06	(12.773,08)	0,00
Dívida Interna	460.871,06	(12.773,08)	0,00
Dívida Externa	0,00	0,00	0,00
Precatórios posteriores a 05/05/2000 (inclusive)	0,00	0,00	0,00
Demais Dívidas	0,00	0,00	0,00
DEDUÇÕES (II)	0,00	0,00	0,00
Disponibilidade de Caixa Bruto	0,00	0,00	0,00
Demais Háveres Financeiros	983.263,88	0,00	0,00
(-) Restos a pagar processados (exatos precatórios)	243.796,72	909.073,21	0,00
DÍVIDA CONSOLIDADA LÍQUIDA (DCL) (III) = (I - II)	460.871,06	(12.773,08)	0,00
RECEITA CORRENTE LÍQUIDA - (RCL)	10.218.466,81	9.471.350,99	0,00
% de DC sobre a RCL (JRCL)	4,51	(0,13)	0,00
% de DCL sobre a RCL (WRCL)	0,00	0,00	0,00
LIMITE DEFINIDO PELA RESOLUÇÃO Nº 40, DE 2001, DO SENADO FEDERAL, (%)	120,00	120,00	120,00

DETALHAMENTO DA DÍVIDA CONTRATUAL	SALDO EXERCÍCIO ANTERIOR	SALDO DO EXERCÍCIO DE 2013	
		até o 1º Semestre	até o 2º Semestre
DÍVIDA DE PPP	0,00	0,00	0,00
PARCELAMENTO DE DÍVIDAS	921.742,12	(25.546,16)	0,00
De Tributos	0,00	0,00	0,00
De Contribuições Sociais	460.871,06	(12.773,08)	0,00
Previdenciárias	460.871,06	(12.773,08)	0,00
Demais Contribuições Sociais	0,00	0,00	0,00
De FGTS	0,00	0,00	0,00
DEMAIS DÍVIDAS CONTRATUAIS	0,00	0,00	0,00

OUTROS VALORES INTEGRANTES DA DC	SALDO EXERCÍCIO ANTERIOR	SALDO DO EXERCÍCIO DE 2013	
		até o 1º Semestre	até o 2º Semestre
PRECATÓRIOS ANTERIORES A 05/05/2000	0,00	0,00	0,00
INSUFICIÊNCIA FINANCEIRA	0,00	0,00	0,00
DEPÓSITOS	0,00	909.073,21	0,00
RP NÃO-PROCESSADOS DE EXERCÍCIOS ANTERIORES	0,00	0,00	0,00
ANTECIPAÇÕES DE RECEITA ORÇAMENTÁRIA - ARO	0,00	0,00	0,00


Claudemir Valério
 Prefeito Municipal


 Laurita de Souza Campos
 CRC/PR 045096/O-4


 Rosane Fery
 Controladora Interna

MUNICÍPIO DE NOVA SANTA BÁRBARA
RELATÓRIO DE GESTÃO FISCAL
DEMONSTRATIVO DAS GARANTIAS E CONTRAGARANTIAS DE VALORES
ORÇAMENTOS FISCAL E DA SEGURIDADE SOCIAL
 01/2013 à 06/2013

LRF, art. 55, inciso I, alínea "c" e art. 40, § 1º - Anexo III

RS

GARANTIAS CONCEDIDAS	SALDO EXERCÍCIO ANTERIOR	2013	
		até o 1º Semestre	até o 2º Semestre
EXTERNAS (I)	0	0	0
Aval ou fiança em operação de crédito	0	0	0
Outras Garantias nos Termos da LRF	-	-	-
INTERNAS (II)	0	0	0
Aval ou fiança em operação de crédito	0	0	0
Outras Garantias nos Termos da LRF	-	-	-
TOTAL DAS GARANTIAS (III) = (I+II)	0	0	0
RECEITA CORRENTE LÍQUIDA - RCL (VI)	10.218.466,81	9.471.350,99	0,00
% do TOTAL DAS GARANTIAS sobre a RCL	0	0	0
LIMITE DEFINIDO POR RESOLUÇÃO DO SENADO FEDERAL - (%)	22,00%	22,00%	22,00%

CONTRAGARANTIAS RECEBIDAS	SALDO EXERCÍCIO ANTERIOR	2013	
		até o 1º Semestre	até o 2º Semestre
EXTERNAS (V)	0	0	0
Aval ou fiança em operação de crédito	0	0	0
Outras Garantias nos Termos da LRF	-	-	-
GARANTIAS INTERNAS (II)	0	0	0
Aval ou fiança em operação de crédito	0	0	0
Outras Garantias nos Termos da LRF	-	-	-
TOTAL CONTRAGARANTIAS (VII) = (V+VI)	0	0	0


Claudemir Valério
 Prefeito Municipal


Laurita de Souza Campos
 CRC/PR 045096/O-4


Rosane Ruy
 Controladora Interna

MUNICÍPIO DE NOVA SANTA BÁRBARA
RELATÓRIO RESUMIDO DA EXECUÇÃO ORÇAMENTÁRIA
DEMONSTRATIVO DAS RECEITAS DE OPERAÇÕES DE CRÉDITO E DESPESAS DE CAPITAL
ORÇAMENTO FISCAL E DA SEGURIDADE SOCIAL
JANEIRO A JUNHO DE 2013

Página: 17 1

LRF, Art. 53, § 1º, Inciso I - Anexo XI

RECEITAS	PREVISÃO ATUALIZADA (a)	RECEITAS REALIZADAS		Saldo a Realizar (a - b)
		No Bimestre	Até o Bimestre (b)	
RECEITAS DE OPERAÇÕES DE CRÉDITO (I)	0,00	0,00	0,00	0,00

DESPESAS	DOTAÇÃO ATUALIZADA (a)	DESPESAS EMPENHADAS		Saldo a Realizar (a - b)
		No Bimestre	Até o Bimestre (b)	
DESPESAS DE CAPITAL	2.486.847,88	136.874,58	344.668,32	2.142.179,54
(-) Incentivos Fiscais a Contribuinte	0,00	0,00	0,00	0,00
(-) Incentivos Fiscais a Contribuinte por Instituições Financeiras	0,00	0,00	0,00	0,00
DESPESA DE CAPITAL LÍQUIDA (II)	2.486.847,88	136.874,58	344.668,32	2.142.179,54
APURAÇÃO DE REGRA DE OURO (I - II)	(2.486.847,88)	(136.874,58)	(344.668,32)	(2.142.179,54)


Claudemir Valério
 Prefeito Municipal


 Laurita de Souza Campos
 CRC/PR 045096/O-4


 Rosane Faj
 Controladora Interna

MUNICÍPIO DE NOVA SANTA BÁRBARA
RELATÓRIO DE GESTÃO FISCAL
DEMONSTRATIVO SIMPLIFICADO DO RELATÓRIO DE GESTÃO FISCAL
ORÇAMENTO FISCAL E DA SEGURIDADE SOCIAL
JANEIRO A JUNHO DE 2013

Página: 1 / 1

LRF, Art. 48 - Anexo VII

DESPESA COM PESSOAL		
	VALOR	% SOBRE A RCL
Despesa total com pessoal - DTP	2.361.432,53	48,65
Limite máximo (incisos I, II e III, art. 20 da LRF)	2.621.188,85	51,00
Limite prudencial (§ único; art. 22 da LRF)	2.490.129,40	51,30

DÍVIDA		
	VALOR	% SOBRE A RCL
Dívida consolidada líquida	0,00	0,00
Limite definido por resolução do Senado Federal	0,00	0,00

GARANTIA DE VALORES		
	VALOR	% SOBRE A RCL
Total das garantias de valores	0,00	0,00
Limite definido por resolução do Senado Federal	0,00	22,00

OPERAÇÕES DE CRÉDITO		
	VALOR	% SOBRE A RCL
Operações de crédito internas e externas	0,00	0,00
Operações de crédito por antecipação da receita	0,00	0,00
Limite definido pelo Senado Federal para operações de crédito internas e externas	0,00	0,00
Limite definido pelo Senado Federal para operações de crédito por antecipação da receita	0,00	0,00

RESTO A PAGAR		
	INSCRIÇÃO EM RESTOS A PAGAR NÃO PROCESSADOS	SUFICIÊNCIA ANTES DA INSCRIÇÃO EM RESTOS A PAGAR NÃO
Valor apurado nos demonstrativos respectivos	0,00	0,00


Cláudemir Valério
 Prefeito Municipal


 Larissa de Souza Campos
 CRC/PR 045096/O-4


Rosana Ruy
 Controladora Interna

PREFEITURA MUNICIPAL DE NOVA SANTA BÁRBARA - ESTADO DO PARANÁ
Relatório de Gestão da Execução Orçamentária dos direitos da Criança e da Adolescência
3º Bimestre de 2013 (Maio e Junho)

1 - AÇÕES INTEGRANTES DO FUNDO MUNICIPAL DOS DIREITOS DA CRIANÇA E DO ADOLESCENTE


Código	Título a Ação Governamental	Previsão	Despesa Realizada	
			No Bimestre	Até o Bimestre
45	Fundo Municipal dos Direitos da Criança e do Adolescente	65.060,00	2.325,00	17.469,88

2 - AÇÕES DE RESPONSABILIDADE DE GESTOR PÚBLICO

Código	Título da Ação Governamental	Previsão	Despesa Realizada	
			No Bimestre	Até o Bimestre
46	Manutenção do Conselho Tutelar	77.005,00	14.262,70	39.410,23
TOTAL.....				


Claudemir Valério
Prefeito Municipal


Laurita de Souza Campos
CRC/PR 045098/O-4


Rosângela
Controladora Interna

II – Atos do Poder Legislativo

Não há publicações para a presente data.

III – Publicidade

Não há publicações para a presente data.