



# TRIBUNAL DE CONTAS DO ESTADO DO PARANÁ

## CÓPIA EXTRAÍDA DE AUTOS DIGITAIS

**Processo: 198558/19**

**Assunto: PRESTAÇÃO DE CONTAS DO PREFEITO MUNICIPAL**

**Entidade: MUNICÍPIO DE NOVA SANTA BÁRBARA**

# Índice de Peças

1. Formulário de Encaminhamento
2. Extrato de Autuação
3. Ofício de Encaminhamento (1 - Ofício nº 058 2019)
4. Balanço Patrimonial (2
5. Publicação do Balanço Patrimonial (2
6. Relatório do Controle Interno (3 - Relatório do Controle Interno)
7. Certidão de Regularidade Previdenciária (4 - Certificado de Regularidade Previden)
8. Publicação de Lei Municipal (5 - Declaração)
9. Termo de Distribuição
10. Instrução
11. Despacho
12. Certidão de Publicação DETC
13. Certidão de Comunicação Processual Eletrônica
14. Recibo de Petição Intermediária - 624930-19, de 13-09-19
15. Petição (Relatorios controle interno)
16. Instrução
17. Parecer
18. Recibo de Petição Intermediária - 671350-19, de 03-10-19
19. Petição (Comprovação)
20. Despacho
21. Parecer
22. Certidão de Publicação DETC
23. Acórdão de Parecer Prévio
24. Certidão de Publicação DETC
25. Certidão de trânsito em julgado
26. Ofício
27. Informação
28. AR do ofício OPD - 2527-19 - GP
29. Recibo de Petição Intermediária - 60728-20, de 31-01-20
30. Petição (Decreto Legislativo 2\_2020)
31. Informação

## 1. Formulário de Encaminhamento



## FORMULÁRIO DE ENCAMINHAMENTO

Encaminho a petição com os seguintes dados:

ASSUNTO: **PRESTAÇÃO DE CONTAS DO PREFEITO MUNICIPAL**

### INFORMAÇÕES COMPLEMENTARES

Ano de exercício: **2018**

### SUJEITOS DO PROCESSO

Entidade: **MUNICÍPIO DE NOVA SANTA BÁRBARA**

Gestor atual: **ERIC KONDO**

Gestor das Contas: **ERIC KONDO**

### DOCUMENTOS ANEXOS

- Ofício de Encaminhamento (1 - Ofício nº 058 2019)
- Balanço Patrimonial (2.1 - Balanço Patrimonial 2018)
- Publicação do Balanço Patrimonial (2.2 - Publicação do Balanço Patrimonial )
- Relatório do Controle Interno (3 - Relatório do Controle Interno)
- Certidão de Regularidade Previdenciária (4 - Certificado de Regularidade Previden)
- Publicação de Lei Municipal (5 - Declaração)

PETICIONÁRIO: **MUNICÍPIO DE NOVA SANTA BÁRBARA, CNPJ 95.561.080/0001-60, através do(a) Representante Legal ERIC KONDO, CPF 018.008.959-50**

Curitiba, 28 de março de 2019 14:47:34

## 2. Extrato de Autuação



## EXTRATO DE AUTUAÇÃO Nº: 198558/19

Recebemos, mediante acesso ao serviço de peticionamento eletrônico eContas Paraná, a petição com os seguintes dados indicados pelo instaurador:

PROCESSO: 198558/19

ASSUNTO: **PRESTAÇÃO DE CONTAS DO PREFEITO MUNICIPAL**

### INFORMAÇÕES COMPLEMENTARES

Ano de exercício: 2018

### SUJEITOS DO PROCESSO

Entidade: **MUNICÍPIO DE NOVA SANTA BÁRBARA**

Gestor atual: **ERIC KONDO**

Gestor das Contas: **ERIC KONDO**


### DOCUMENTOS ANEXOS

- Formulário de Encaminhamento
- Ofício de Encaminhamento (1 - Ofício nº 058 2019)
- Balanço Patrimonial (2.1 - Balanço Patrimonial 2018)
- Publicação do Balanço Patrimonial (2.2 - Publicação do Balanço Patrimonial )
- Relatório do Controle Interno (3 - Relatório do Controle Interno)
- Certidão de Regularidade Previdenciária (4 - Certificado de Regularidade Previden)
- Publicação de Lei Municipal (5 - Declaração)

PETICIONÁRIO: **MUNICÍPIO DE NOVA SANTA BÁRBARA, CNPJ 95.561.080/0001-60, através do(a) Representante Legal ERIC KONDO, CPF 018.008.959-50**

Curitiba, 28 de março de 2019 14:48:45

3. Ofício de Encaminhamento (1 - Ofício nº 058 2019)



PREFEITURA MUNICIPAL  
**NOVA SANTA BÁRBARA**

Ofício n.º 058/2019

Nova Santa Bárbara, 26 de março de 2019.

*Assunto: Prestação de Contas Municipal*

Senhor Presidente,

A Prefeitura Municipal de Nova Santa Bárbara, CNPJ 95.561.080/0001-60, por seu representante legal, abaixo-assinado, vem por meio deste encaminhar os documentos que compõem a Prestação de Contas referente ao exercício financeiro de 2018.

Informamos que a prestação de Contas da Autarquia Municipal – SAMAE (Serviço Autônomo Municipal de Água e Esgoto) CNPJ 95.562.914/0001-52, será enviada separadamente.

CISNOP - Consórcio Intermunicipal de Saúde do Norte Paraná – CNPJ - 00.126.737/0001-55.

Consórcio Intergestores Paraná Saúde – CNPJ - 03.273.207/0001-28

Consortio Público Intermunicipal de Inovação e Desenvolvimento do Estado do Paraná – CINDEPAR – CNPJ – 18.273.727/0001-08

Atenciosamente,

Eric Kondo

Prefeito Municipal

Excelentíssimo Senhor  
Nestor Baptista  
DD. Presidente do Tribunal de Contas do Estado do Paraná  
Praça Nossa Senhora de Salete, s/n.º - Centro Cívico – CEP: 80530-180  
Curitiba-PR.



#### 4. Balanço Patrimonial (2)



**BALANÇO PATRIMONIAL**  
**Balanco Anual**  
**Município de Nova Santa Bárbara**

Exercício 2018

Página: 1

ATIVO			
ESPECIFICAÇÃO	Nota	Exercício Atual	Exercício Anterior
ATIVO CIRCULANTE		3.890.646,59	3.422.560,50
CAIXA E EQUIVALENTES DE CAIXA		4.055.080,42	3.518.373,63
CAIXA E EQUIVALENTES DE CAIXA EM MOEDA NACIONAL		4.055.080,42	3.518.373,63
CRÉDITOS A CURTO PRAZO		(166.885,56)	(90.358,45)
CRÉDITOS TRIBUTÁRIOS A RECEBER		0,00	0,00
CRÉDITOS DE TRANSFERÊNCIAS A RECEBER		0,00	0,00
DÍVIDA ATIVA NÃO TRIBUTÁRIA		0,00	0,00
(-) AJUSTE DE PERDAS DE CRÉDITOS A CURTO PRAZO		(166.885,56)	(90.358,45)
DEMAIS CRÉDITOS E VALORES A CURTO PRAZO		(7.548,27)	(5.454,68)
OUTROS CRÉDITOS A RECEBER E VALORES A CURTO PRAZO		0,00	0,00
(-) AJUSTE DE PERDAS DE DEMAIS CRÉDITOS E VALORES A CURTO PRAZO		(7.548,27)	(5.454,68)
ATIVO NÃO-CIRCULANTE		20.630.078,24	18.527.725,17
IMOBILIZADO		20.630.078,24	18.527.725,17
BENS MÓVEIS		8.645.150,83	6.951.299,57
BENS IMÓVEIS		11.984.927,41	11.576.425,60
<b>TOTAL</b>		<b>24.520.724,83</b>	<b>21.950.285,67</b>

PASSIVO			
ESPECIFICAÇÃO	Nota	Exercício Atual	Exercício Anterior
PASSIVO CIRCULANTE		165.760,26	420.738,57
OBRIGAÇÕES TRABALHISTAS, PREVIDENCIÁRIAS E ASSISTENCIAIS A PAGAR A CURTO PRAZO		11.490,27	22.497,42
PESSOAL A PAGAR		3.973,45	7.041,87
BENEFÍCIOS ASSISTENCIAIS A PAGAR		258,40	0,00
ENCARGOS SOCIAIS A PAGAR		7.258,42	15.455,55
EMPRÉSTIMOS E FINANCIAMENTOS A CURTO PRAZO		9.383,72	15.575,69
EMPRÉSTIMOS A CURTO PRAZO - INTERNO		3.033,32	9.225,29
JUROS E ENCARGOS A PAGAR DE EMPRÉSTIMOS E FINANCIAMENTOS A CURTO PRAZO - INTERNO		6.350,40	6.350,40
FORNECEDORES E CONTAS A PAGAR A CURTO PRAZO		131.956,27	378.665,46
FORNECEDORES E CONTAS A PAGAR NACIONAIS A CURTO PRAZO		131.956,27	378.665,46
OBRIGAÇÕES FISCAIS A CURTO PRAZO		0,00	0,00
OBRIGAÇÕES FISCAIS A CURTO PRAZO COM A UNIÃO		0,00	0,00
DEMAIS OBRIGAÇÕES A CURTO PRAZO		2.930,00	4.000,00
VALORES RESTITUÍVEIS		0,00	0,00
OUTRAS OBRIGAÇÕES A CURTO PRAZO		2.930,00	4.000,00
PASSIVO NÃO-CIRCULANTE		709.393,32	903.558,14
EMPRÉSTIMOS E FINANCIAMENTOS A LONGO PRAZO		709.393,32	903.558,14
EMPRÉSTIMOS A LONGO PRAZO - INTERNO		709.393,32	903.558,14
<b>TOTAL DO PASSIVO</b>		<b>865.153,58</b>	<b>1.324.296,71</b>

PATRIMÔNIO LÍQUIDO			
ESPECIFICAÇÃO		Exercício Atual	Exercício Anterior
RESULTADOS ACUMULADOS		23.655.571,25	20.625.988,96
RESULTADO DO EXERCÍCIO		3.029.582,29	1.807.455,17
RESULTADOS DE EXERCÍCIOS ANTERIORES		20.625.988,96	18.818.533,79



**BALANÇO PATRIMONIAL**  
**Balanco Anual**  
**Município de Nova Santa Bárbara**

Exercício 2018

Página: 2

<b>TOTAL DO PATRIMÔNIO LÍQUIDO</b>		23.655.571,25	20.625.988,96
<b>TOTAL</b>		24.520.724,83	21.950.285,67

<b>ATIVO FINANCEIRO</b>	4.055.080,42	3.518.373,63	<b>PASSIVO FINANCEIRO*</b>	2.120.716,32	1.842.253,59
<b>ATIVO PERMANENTE</b>	20.465.644,41	18.431.912,04	<b>PASSIVO PERMANENTE</b>	718.777,04	919.133,83
<b>SALDO PATRIMONIAL</b>				21.681.231,47	19.188.893,25

\*Passivo Financeiro: Inclui Restos a Pagar Não Processados

Saldo dos Atos Potenciais Ativos			
ESPECIFICAÇÃO	Nota	Exercício Atual	Exercício Anterior
GARANTIAS E CONTRAGARANTIAS RECEBIDAS A EXECUTAR		0,00	0,00
DIREITOS CONVENIADOS E OUTROS INSTRUMENTOS CONGÊNERES A RECEBER		0,00	0,00
DIREITOS CONTRATUAIS A EXECUTAR		0,00	0,00
OUTROS ATOS POTENCIAIS ATIVOS A EXECUTAR		0,00	0,00
<b>TOTAL</b>		0,00	0,00

Saldo dos Atos Potenciais Passivos			
ESPECIFICAÇÃO	Nota	Exercício Atual	Exercício Anterior
GARANTIAS E CONTRAGARANTIAS CONCEDIDAS A EXECUTAR		0,00	0,00
OBRIGAÇÕES CONVENIADOS E OUTROS INSTRUMENTOS CONGÊNERES A LIBERAR		0,00	0,00
OBRIGAÇÕES CONTRATUAIS A EXECUTAR		2.410.713,30	2.561.512,59
OUTROS ATOS POTENCIAIS PASSIVOS A EXECUTAR		0,00	0,00
<b>TOTAL</b>		2.410.713,30	2.561.512,59



**BALANÇO PATRIMONIAL**  
**Balanço Anual**  
**Município de Nova Santa Bárbara**

**Exercício 2018**

**Página: 3**

**DEMONSTRATIVO DO SUPERÁVIT/DÉFICIT FINANCEIRO APURADO NO BALANÇO PATRIMONIAL**

FONTES DE RECURSOS		Exercício Atual	Exercício Anterior
0	Recursos Ordinários (Livres)	69.473,17	221.023,49
94	Retenções em Caráter Consignatário	0,00	0,00
101	Fundeb 60%	0,00	0,00
102	Fundeb 40%	30.374,79	18.339,52
103	5% sobre Transferências Constitucionais FUNDEB	59.727,38	6.859,92
104	Demais Impostos Vinculados à Educação Básica	45.507,85	59.285,02
107	Salário-Educação	103.601,37	77.135,53
111	Transferências de Outros Programas	28.029,62	11.352,69
112	Transferências de Outros Programas	3.743,43	4.178,48
114	Transferências de Outros Programas	11.870,51	43.644,07
115	Transferências de Outros Programas	303,88	51,13
116	Transferências Voluntárias Públicas Federais	0,00	0,00
117	Transferências de Outros Programas	3.765,32	5.001,58
118	Transferências Voluntárias Públicas Federais	0,00	0,00
121	Transferências de Outros Programas	18.402,56	0,00
122	Transferências Voluntárias Públicas Federais	(66.354,21)	(86.497,35)
124	Transferências Voluntárias Públicas Estaduais	0,00	0,00
136	Outros Programas Estaduais	60.815,69	5.902,30
139	Transferências Voluntárias Públicas Federais	60.667,26	0,00
140	Transferências Voluntárias Públicas Federais	120,18	0,00
303	Saúde - Receitas Vinculadas (E.C. 29/00 - 15%)	70.579,03	14.168,21
322	Transferências de Outros Programas	36.542,52	93.862,98
323	Transferências de Outros Programas	83.115,68	146.441,98
324	Transferências de Outros Programas	17.939,98	22.761,56
325	Transferências de Outros Programas	35.876,03	16.266,23
326	Transferências de Outros Programas	81,01	87,44
327	Investimentos na Rede de Serviços de Saúde - Portaria 203-GM, de 2007	152.688,66	231.508,48
328	Transferências Voluntárias Públicas Estaduais	0,00	0,00
494	Bloco de Custeio das Ações e Serviços Públicos de Saúde	80.311,37	0,00
495	Atenção Básica	6.430,39	9.317,95
496	Atenção de Média e Alta Complexidade Ambulatorial e Hospitalar	431,67	422,08
497	Vigilância em Saúde	359.268,77	365.762,45
498	Assistência Farmacêutica	109.271,04	115.345,64
501	Receitas de Alienações de Ativos	36.575,80	0,00
504	Outros Royalties e Compensações Financeiras e Patrimoniais não Previdenciárias	173.781,16	31.997,04
507	COSIP - Contribuição de Iluminação Pública, Art. 149-A, CF	258,83	6.708,07
510	Taxas - Exercício Poder de Polícia	2.205,51	2.938,82
511	Taxas - Prestação de Serviços	2.088,03	1.162,31
512	CIDE (Lei 10866/04, art. 1ºB)	29,67	10.487,29
518	Bloco de Investimento na Rede de Serviços Públicos de Saúde	18.055,25	0,00



**BALANÇO PATRIMONIAL**  
**Balanço Anual**  
**Município de Nova Santa Bárbara**

**Exercício 2018**

**Página: 4**

**DEMONSTRATIVO DO SUPERÁVIT/DÉFICIT FINANCEIRO APURADO NO BALANÇO PATRIMONIAL**

FONTES DE RECURSOS		Exercício Atual	Exercício Anterior
606	Operações de Crédito Internas	0,00	0,00
671	Operações de Crédito Internas	0,00	0,00
702	Bloco de Financiamento da Proteção Social Básica - SUAS	0,00	(0,05)
703	Bloco de Financiamento da Proteção Social Básica - SUAS	0,00	0,00
704	Bloco de Financiamento da Proteção Social Básica - SUAS	0,00	0,00
705	Bloco de Financiamento da Proteção Social Básica - SUAS	52.663,80	26.097,82
706	Bloco de Financiamento da Proteção Social Básica - SUAS	0,00	0,00
708	Transferências Voluntárias Públicas Federais	0,00	2.416,12
709	Transferências Voluntárias Públicas Federais	0,00	4.603,96
710	Bloco de Investimentos - SUAS	0,00	0,00
711	Bloco de Financiamento da Proteção Social Básica - SUAS	10,14	9,92
712	Bloco de Financiamento da Proteção Social Especial - SUAS	0,00	0,00
713	Transferências Voluntárias Públicas Federais	0,00	9.404,23
714	Transferências Voluntárias Públicas Federais	19.220,64	704,40
715	Transferências Voluntárias Públicas Federal	0,00	10.412,10
716	Transferências Voluntárias Públicas Federais	0,00	0,00
717	Transferências Voluntárias Públicas Estaduais	0,00	0,00
718	Transferências Voluntárias Públicas Federais	(30.573,63)	(107.450,17)
719	Transferências Voluntárias Públicas Estaduais	0,00	0,00
720	Transferências Voluntárias Públicas Estaduais	0,00	0,00
721	Transferências Voluntárias Públicas Federais	0,00	0,00
722	Transferências de Outros Programas	0,00	0,00
723	Transferências Voluntárias Públicas Federais	0,00	0,00
724	Transferências Voluntárias Públicas Federais	13.247,65	59.796,10
725	IGDSuas Portaria MDS 337/2011 (3% Conselho de Assistência Social).	6.934,33	11.012,11
726	Bloco de Financiamento da Proteção Social Especial de Média Complexidade - Portaria MDS 113/2015	1.295,39	283,78
727	Bloco de Financiamento da Gestão do Programa Bolsa Família e Cadastro Único - Portaria MDS 113/2015.	13.219,01	2.304,91
728	Pen Adm Lei nº 8069/90 Art. 214 - ECA/FMDCA	14,76	14,44
729	Transferências Voluntárias Públicas Estaduais	4.889,94	41.966,76
731	FUNDO DA PESSOA IDOSA	15,46	15,12
732	Bloco de Financiamento da Proteção Social Básica - SUAS	1.276,83	53.694,48
734	Bloco de Financiamento da Proteção Social Básica - SUAS	0,00	0,00
736	Transferências Voluntárias Públicas Estaduais	0,00	0,00
738	Bloco de Investimentos - SUAS	0,00	0,00
741	Bloco de Financiamento da Proteção Social Básica - SUAS	1.188,05	126.329,10
742	Transferências Voluntárias Públicas Federais	(85.000,00)	0,00
743	Transferências Voluntárias Públicas Federais	(68.859,97)	0,00
747	Fundo do Idoso, Inclusive Art. 9º - LN RFB nº 1131/2011	28.375,21	0,00
748	Transferências Voluntárias Públicas Estaduais	289.514,20	0,00
749	Transferências Voluntárias Públicas Estaduais	(293.117,57)	0,00



**BALANÇO PATRIMONIAL**  
**Balanco Anual**  
**Município de Nova Santa Bárbara**

**Exercício 2018**


**Página: 5**

**DEMONSTRATIVO DO SUPERÁVIT/DÉFICIT FINANCEIRO APURADO NO BALANÇO PATRIMONIAL**

<b>FONTES DE RECURSOS</b>	<b>Exercício Atual</b>	<b>Exercício Anterior</b>
750 Bloco de Financiamento da Proteção Social Básica - SUAS	40.129,03	0,00
751 Transf. Voluntárias de Entidades Gov. Nacionais - ECA/FMDCA	36.110,08	0,00
752 Transf. Voluntárias de Entidades Gov. Nacionais - ECA/FMDCA	70.092,29	0,00
753 Bloco de Financiamento da Proteção Social Especial - SUAS	240.129,06	0,00
<b>TOTAL</b>	<b>1.934.354,70</b>	<b>1.676.120,04</b>

**Notas Explicativas**

  
**Laurita de Souza Campos**  
**CRC/PR 045096/O-4**

  
**Silvio Rêso de Lima**  
**Contador**  
**CRC PR - 081986/O-8**  
**CPF: 711.011.369-87**  
**RG: 5.027.764-0**

## BALANÇO PATRIMONIAL

O Balanço Patrimonial evidencia a situação patrimonial do município em 31 de dezembro de 2018. Mediante sua observação, é possível conhecer qualitativa e quantitativamente a composição dos bens e direitos (ativos), das obrigações (passivos), e do PATRIMÔNIO LÍQUIDO com seus resultados acumulados e do exercício em análise, deste Ente da Federação.

Por exigência dos novos modelos da Secretaria do Tesouro Nacional e do Tribunal de Contas do Estado do Paraná, convencionou-se que os ativos segregam-se em circulante e não circulante, por outro lado, firmou-se que os passivos segregam-se também em circulante e não circulante. Por fim, são também apresentados o Patrimônio Líquido e o grupo de contas de compensação.

### **Nota 1: Ativo Circulante – Caixa e Equivalente de Caixa**

Essa conta compreende o somatório dos valores em bancos conta movimento, aplicações, fundos de aplicação e poupança. Os valores são conciliados e os valores em não conformidade são registrados em relatório próprio para ajuste em momento oportuno. No gráfico a seguir, visualiza-se sua composição:

Conta	Exercício Atual	Exercícios anteriores
Caixa e equivalentes a caixa	R\$ 4.055.080,42	R\$ 3.518.373,63

### **Nota 2: Ativo Circulante – Créditos a Curto Prazo**

Compreende os direitos ou créditos de natureza tributária ou créditos não tributários não recebidos no prazo estabelecido. Faz parte do estoque, inclusive, juros, encargos e atualização monetária.

No grupo Cliente, mudou-se a forma de contabilização das receitas, o registro foi feito pela ocorrência do fato gerador, ou seja, foram registradas pelo direito de receber.

Foram transferidos para o Curto Prazo os valores que estão estimados para realização em 2018 dos créditos em Dívida Ativa:

CONTA	Exercício Atual	Exercícios anteriores
CRÉDITOS A CURTO PRAZO	R\$ (156.885,56)	R\$ (90.358,45)
Créditos Tributários a Receber	R\$ 0,00	R\$ 0,00
Clientes	R\$ 0,00	R\$ 0,00
CRÉDITOS DE TRANSFERÊNCIAS A RECEBER	R\$ 0,00	R\$ 82.012,94
DÍVIDA ATIVA TRIBUTÁRIA	R\$ 0,00	R\$ 0,00
(-) AJUSTE DE PERDAS DE CRÉDITOS A CURTO PRAZO.	R\$ (156.885,56)	R\$ (90.358,45)

**Nota 3: Ativo Circulante – Demais Créditos e Valores a Curto Prazo.**

Compreende Depósitos Restituíveis e Valores Vinculados, e Outros Créditos a receber, com a seguinte disposição:

Demais Créditos e Valores a Curto Prazo	Exercício Atual	Exercícios anteriores
Demais Créditos e Valores a Curto Prazo	R\$ (7.548,27)	R\$ (5.454,68)
OUTROS CRÉDITOS A RECEBER E VALORES A CURTO PRAZO	R\$ 0,00	R\$ 0,00
(-) AJUSTE DE PERDAS DE DEMAIS CRÉDITOS E VALORES A CURTO PRAZO	R\$ (7.548,27)	R\$ (5.454,68)



**Nota 4: Ativo Circulante – Investimentos e Aplicações Temporárias a Curto Prazo.**

No grupo de contas contábeis denominados: Ativo Não Circulante é registrado todos os bens de permanência duradoura, destinados ao funcionamento normal da entidade e do seu empreendimento, assim como os direitos exercidos com essa finalidade.

Ativo Não Circulante	Exercício Atual	Exercícios anteriores
Ativo Não Circulante	R\$ 20.630.078,24	R\$ 18.527.725,17
IMOBILIZADO	R\$ 20.630.078,24	R\$ 18.527.725,17
BENS MÓVEIS	R\$ 8.645.150,83	R\$ 6.951.299,57
BENS IMÓVEIS	R\$ 11.984.927,41	R\$ 11.576.425,60
TOTAL ATIVO	R\$ 24.520.724,83	R\$ 21.950.285,67

**Nota 5 – Passivo Circulante – Obrigações Trabalhistas, Previdenciárias e Assistenciais a Pagar – CP.**

Esta conta compreende as obrigações a vencer ao longo dos doze meses subsequentes a data do balanço, nesse exercício foram contabilizadas as provisões.

PASSIVO CIRCULANTE	Exercício Atual	Exercícios anteriores
PASSIVO CIRCULANTE	R\$ 155.760,26	R\$ 420.738,57
OBRIGAÇÕES TRABALHISTAS, PREVIDENCIÁRIAS E ASSISTENCIAIS A PAGAR A CURTO PRAZO.	R\$ 11.490,27	R\$ 22.497,42
PESSOAL A PAGAR	R\$ 3.973,45	R\$ 7.041,87
BENEFÍCIOS ASSISTENCIAIS A PAGAR	R\$ 258,40	R\$ 0,00

ENCARGOS SOCIAIS A PAGAR	R\$ 7.258,42	R\$ 15.455,55
--------------------------	--------------	---------------

**Nota 6 – Financiamentos – CP.**

Esta conta compreende os valores de curto prazo, da administração direta.

EMPRÉSTIMOS E FINANCIAMENTOS A CURTO PRAZO	Exercício Atual	Exercícios anteriores
EMPRÉSTIMOS E FINANCIAMENTOS A CURTO PRAZO	R\$ 9.383,72	R\$ 15.575,69
EMPRÉSTIMOS A CURTO PRAZO - INTERNO	R\$ 3.033,32	R\$ 9.225,29
JUROS E ENCARGOS A PAGAR DE EMPRÉSTIMOS E FINANCIAMENTOS A CURTO PRAZO - INTERNO	R\$ 6.350,40	R\$ 6.350,40

**Nota 7 – Passivo Circulante – Fornecedores e Contas a Pagar – CP.**

O grupo de Contas: Fornecedores e Contas a Pagar – CP é representado pelos diversos empenhos liquidados, cujo vencimento se dará no exercício subsequente, anteriormente denominados de “Restos a Pagar Processados”. Compreende também parcela a vencer, de Precatórios a pagar, reclassificados do Longo Prazo para o Curto Prazo e contrapartida do Ativo Circulante, relativo aos depósitos efetuados em conta vinculada ao TJ/PR, que aguardam informações de pagamentos para futura baixa contábil.

O grupo Demais Obrigações a CP é composta pelas contas de Consignações, Depósitos e Cauções, Outros Depósitos, Outros Valores Restituíveis, Outras obrigações de Exercícios Anteriores e Outras obrigações a CP.

FORNECEDORES E CONTAS A PAGAR A CURTO PRAZO.	Exercício Atual	Exercícios anteriores
FORNECEDORES E CONTAS A PAGAR A CURTO PRAZO.	R\$ 131.956,27	R\$ 378.665,46
FORNECEDORES E CONTAS A PAGAR NACIONAIS A CURTO PRAZO.	R\$ 131.956,27	R\$ 378.665,46

#### **Nota 8 – Obrigações Fiscais a Curto Prazo.**

Trata de obrigações Fiscais a curto prazo, relativo a Obrigações não recolhidas.

OBRIGAÇÕES FISCAIS A CURTO PRAZO	Exercício Atual	Exercícios anteriores
OBRIGAÇÕES FISCAIS A CURTO PRAZO	R\$ 0,00	R\$ 0,00
OBRIGAÇÕES FISCAIS A CURTO PRAZO COM A UNIÃO	R\$ 0,00	R\$ 0,00

#### **Nota 9 – Demais Obrigações – CP.**

Demais Obrigações a Curto Prazo.

DEMAIS OBRIGAÇÕES A CURTO PRAZO	Exercício Atual	Exercícios anteriores
DEMAIS OBRIGAÇÕES A CURTO PRAZO	R\$ 2.930,00	R\$ 4.000,00
VALORES RESTITUÍVEIS	R\$ 0,00	R\$ 0,00
OUTRAS OBRIGAÇÕES A CURTO PRAZO	R\$ 2.930,00	R\$ 4.000,00

### Nota 10 – Passivo Não-Circulante – Fornecedores LP.

Essa conta é constituída pelo estoque de Precatórios de Fornecedores – Regime Especial de longo prazo na administração direta.

Passivo Não-Circulante	Exercício Atual	Exercícios anteriores
Passivo Não-Circulante	R\$ 709.393,32	R\$ 903.558,14
EMPRÉSTIMOS E FINANCIAMENTOS A LONGO PRAZO	R\$ 709.393,32	R\$ 903.558,14
EMPRÉSTIMOS A LONGO PRAZO - INTERNO	R\$ 709,393,32	R\$ 903.558,14
TOTAL DO PASSIVO	R\$ 865.153,58	R\$ 1.324.296,71

### Nota 11 – Patrimônio Líquido.

RESULTADOS ACUMULADOS	Exercício Atual	Exercícios anteriores
RESULTADOS ACUMULADOS	R\$ 23.655.571,25	R\$ 20.625.988,96
RESULTADO DO EXERCÍCIO	R\$ 3.029.582,29	R\$ 1.807.455,17
RESULTADOS DE EXERCÍCIOS ANTERIORES	R\$ 20.625.988,96	R\$ 18.818.533,79
TOTAL DO PATRIMÔNIO LÍQUIDO	R\$ 23.655.571,25	R\$ 20.625.988,96
TOTAL	R\$ 24.520.724,83	R\$ 21.950.285,67

## ANÁLISE DO BALANÇO PATRIMONIAL

A avaliação dos elementos do Ativo e Passivo pode ser realizada mediante a utilização da análise por quocientes, dentre os quais se destacam os índices de liquidez e endividamento. 1) Liquidez Corrente (LC) – Ativo Financeiro / Passivo Financeiro.

1. LIQUIDEZ CORRENTE (LC) = ATIVO FINANCEIRO (AF) \ PASSIVO FINANCEIRO (PF)

LC = ATIVO FINANCEIRO (AF) \ PASSIVO FINANCEIRO (PF) =

LC = 4.055.080,42 \ 2.120.716,32 = 1,91

A liquidez corrente demonstra quanto à entidade poderá dispor em recursos a curto prazo (caixa, bancos, clientes, estoques, etc.) para pagar suas dívidas circulantes (fornecedores, empréstimos e financiamentos a curto prazo, contas a pagar, etc.). Neste caso, o índice apresentado demonstra uma situação favorável em que o Município tem saldo do AF que poderá pagar suas dívidas registradas no PF e ainda terá um superávit financeiro que poderá dispor no ano seguinte para abertura, por exemplo, de créditos adicionais.

2) Índice de Solvência (IS) = (Ativo Circulante + Ativo Não - Circulante) / (Passivo Circulante + Passivo Não - Circulante)

IS = Ativo Circulante + Ativo Não Circulante / Passivo Circulante + Passivo Não Circulante

IS = 24.520.724,83 \ 865.153,58 = 28,34

Uma entidade é solvente quando está em condições de fazer frente as suas obrigações e apresente uma situação patrimonial que garanta sua sobrevivência no futuro.

## RESULTADO PATRIMONIAL

O Ativo Real corresponde à soma do Ativo Financeiro com o Ativo Permanente. O Passivo Real corresponde à soma do Passivo Financeiro com o Passivo Permanente.

Obtendo-se um valor maior que 1 para este índice, terá sido indicado que a


soma dos bens, créditos e valores realizáveis são superiores à soma dos compromissos exigíveis, portanto, foi obtido um “superávit” patrimonial.

No caso do quociente apresentar o resultado menor do que 1 há que se verificarem na Demonstração das Variações Patrimoniais as causas que originaram esse resultado patrimonial negativo, examinando-se as baixas patrimoniais, que devem estar apresentadas nas Variações Patrimoniais Passivas – Independentes da Execução Orçamentária do tipo Insubstituições Ativas ou Superveniências Passivas como: a) Insubstituições Ativas – que corresponde à baixa de Bens Móveis ou Imóveis, por permuta, doação, sinistro ou demolição, consumo, quebra ou inservível, e por furto. b) Superveniências Passivas – que correspondem à inscrição de dívida passiva e ao aumento de dívida por elevação da taxa cambial.

Resultado Patrimonial (RPatr) =  $\sum$  Ativo Real (AR) /  $\sum$  Passivo Real

RPatr = 24.520.724,83 / 2.839.493,36 = 8,64

  
Laurita de Souza Campos  
CRC/PR 045096/O-4

  
Silvio Rosa de Lima  
Contador  
CRC PR - 951996/O-9  
CPF: 711.011.369-87  
RG: 5.027.764-0

## 5. Publicação do Balanço Patrimonial (2)



# Diário Oficial Eletrônico

Município de Nova Santa Bárbara – Paraná  
Eric Kondo – Prefeito Municipal

Edição N° 1445 – Nova Santa Bárbara, Paraná. Sexta-feira, 22 de Março de 2019.

Poder  
Executivo

Ano VI

IMPrensa Oficial –  
Lei n° 660, de 02 de abril  
de 2013.

## I - Atos do Poder Executivo



BALANÇO PATRIMONIAL  
Balanço Anual  
Município de Nova Santa Bárbara

Exercício 2018

Página: 1

ATIVO			
ESPECIFICAÇÃO	Nota	Exercício Atual	Exercício Anterior
<b>ATIVO CIRCULANTE</b>			
CAIXA E EQUIVALENTES DE CAIXA		3.890.646,59	3.422.590,50
CAIXA E EQUIVALENTES DE CAIXA EM MOEDA NACIONAL		4.055.080,42	3.518.373,63
CRÉDITOS A CURTO PRAZO		4.055.080,42	3.518.373,63
CRÉDITOS TRIBUTÁRIOS A RECEBER		(156.885,56)	(90.358,45)
CRÉDITOS DE TRANSFERÊNCIAS A RECEBER		0,00	0,00
DÍVIDA ATIVA NÃO TRIBUTÁRIA		0,00	0,00
(-) AJUSTE DE PERDAS DE CRÉDITOS A CURTO PRAZO		0,00	0,00
DEMAIS CRÉDITOS E VALORES A CURTO PRAZO		(156.885,56)	(90.358,45)
OUTROS CRÉDITOS A RECEBER E VALORES A CURTO PRAZO		(7.548,27)	(5.454,68)
(-) AJUSTE DE PERDAS DE DEMAIS CRÉDITOS E VALORES A CURTO PRAZO		0,00	0,00
<b>ATIVO NÃO-CIRCULANTE</b>			
IMOBILIZADO		(7.548,27)	(5.454,68)
BENS MÓVEIS		20.630.078,24	18.527.725,17
BENS IMÓVEIS		20.630.078,24	18.527.725,17
BENS MÓVEIS		8.645.150,83	6.951.299,57
BENS IMÓVEIS		11.984.927,41	11.576.425,60
<b>TOTAL</b>		<b>24.520.724,43</b>	<b>21.950.285,67</b>

PASSIVO			
ESPECIFICAÇÃO	Nota	Exercício Atual	Exercício Anterior
<b>PASSIVO CIRCULANTE</b>			
OBRIGAÇÕES TRABALHISTAS, PREVIDENCIÁRIAS E ASSISTENCIAIS A PAGAR A CURTO PRAZO		155.760,26	420.738,57
PESSOAL A PAGAR		11.490,27	22.497,42
BENEFÍCIOS ASSISTENCIAIS A PAGAR		3.973,45	7.041,67
ENCARGOS SOCIAIS A PAGAR		258,40	0,00
EMPRÉSTIMOS E FINANCIAMENTOS A CURTO PRAZO		7.258,42	15.455,55
EMPRÉSTIMOS A CURTO PRAZO - INTERNO		9.383,72	15.575,69
JUROS E ENCARGOS A PAGAR DE EMPRÉSTIMOS E FINANCIAMENTOS A CURTO PRAZO - INTERNO		3.033,32	9.225,29
FORNECEDORES E CONTAS A PAGAR A CURTO PRAZO		6.350,40	6.350,40
FORNECEDORES E CONTAS A PAGAR NACIONAIS A CURTO PRAZO		131.956,27	378.665,46
OBRIGAÇÕES FISCAIS A CURTO PRAZO		131.956,27	378.665,46
OBRIGAÇÕES FISCAIS A CURTO PRAZO COM A UNIÃO		0,00	0,00
DEMAIS OBRIGAÇÕES A CURTO PRAZO		0,00	0,00
VALORES RESTITUÍVEIS		2.930,00	4.000,00
OUTRAS OBRIGAÇÕES A CURTO PRAZO		0,00	0,00
<b>PASSIVO NÃO-CIRCULANTE</b>			
EMPRÉSTIMOS E FINANCIAMENTOS A LONGO PRAZO		2.930,00	4.000,00
EMPRÉSTIMOS A LONGO PRAZO - INTERNO		709.393,32	903.558,14
EMPRÉSTIMOS A LONGO PRAZO - INTERNO		709.393,32	903.558,14
<b>TOTAL DO PASSIVO</b>		<b>865.162,58</b>	<b>1.324.296,71</b>

PATRIMÔNIO LÍQUIDO			
ESPECIFICAÇÃO		Exercício Atual	Exercício Anterior
RESULTADOS ACUMULADOS			
RESULTADO DO EXERCÍCIO		23.655.571,26	20.625.988,96
RESULTADOS DE EXERCÍCIOS ANTERIORES		3.028.582,29	1.807.455,17
		20.625.988,96	18.818.533,78

Diário Oficial Eletrônico do Município de Nova Santa Bárbara

Rua: Walfredo Bittencourt de Moraes n°222 – Centro

Fone/Fax: (43) 3266-8100

E-mail: diariooficial@nsb.pr.gov.br

www.nsb.pr.gov.br

www.transparenciaparana.com.br/doensb

Documento assinado por Certificado Digital – Nova Santa  
Bárbara Prefeitura Municipal: 9556108000160–AC SERASA–  
Sua autenticidade é garantida desde que visualizado através  
do site: <http://www.transparenciaparana.com.br/doensb/>





**BALANÇO PATRIMONIAL**  
Balanco Anual  
Município de Nova Santa Bárbara

Exercício 2018

Página: 2

<b>TOTAL DO PATRIMÔNIO LÍQUIDO</b>		23.655.371,25	20.625.988,96
<b>TOTAL</b>		24.520.724,83	21.950.285,67

<b>ATIVO FINANCEIRO</b>	4.055.080,42	3.518.373,63	<b>PASSIVO FINANCEIRO*</b>	2.120.716,32	1.842.253,59
<b>ATIVO PERMANENTE</b>	20.465.644,41	18.431.912,04	<b>PASSIVO PERMANENTE</b>	718.777,04	919.133,83
<b>SALDO PATRIMONIAL</b>				21.401.007,47	20.108.035,29

\*Passivo Financeiro: Inclui Restos a Pagar Não Processados

Saldo dos Atos Potenciais Ativos			
ESPECIFICAÇÃO	Nota	Exercício Atual	Exercício Anterior
GARANTIAS E CONTRAGARANTIAS RECEBIDAS A EXECUTAR		0,00	0,00
DIREITOS CONVENIADOS E OUTROS INSTRUMENTOS CONGÊNERES A RECEBER		0,00	0,00
DIREITOS CONTRATUAIS A EXECUTAR		0,00	0,00
OUTROS ATOS POTENCIAIS ATIVOS A EXECUTAR		0,00	0,00
<b>TOTAL</b>		0,00	0,00

Saldo dos Atos Potenciais Passivos			
ESPECIFICAÇÃO	Nota	Exercício Atual	Exercício Anterior
GARANTIAS E CONTRAGARANTIAS CONCEDIDAS A EXECUTAR		0,00	0,00
OBRIGAÇÕES CONVENIADOS E OUTROS INSTRUMENTOS CONGÊNERES A LIBERAR		0,00	0,00
OBRIGAÇÕES CONTRATUAIS A EXECUTAR		2.410.713,30	2.581.512,59
OUTROS ATOS POTENCIAIS PASSIVOS A EXECUTAR		0,00	0,00
<b>TOTAL</b>		2.410.713,30	2.581.512,59



**BALANÇO PATRIMONIAL**  
Balanco Anual  
Município de Nova Santa Bárbara

Exercício 2018

Página: 3

## DEMONSTRATIVO DO SUPERÁVIT/DÉFICIT FINANCEIRO APURADO NO BALANÇO PATRIMONIAL

FONTES DE RECURSOS	Exercício Atual	Exercício Anterior
0 Recursos Ordinários (Livres)	69.473,17	221.023,49
94 Rolamentos em Caráter Consignatário	0,00	0,00
101 Fundeb 60%	0,00	0,00
102 Fundeb 40%	30.374,79	18.339,52
103 5% sobre Transferências Constitucionais FUNDEB	59.727,38	6.859,92
104 Demais Impostos Vinculados à Educação Básica	45.507,85	59.285,02
107 Salário-Educação	103.601,37	77.135,53
111 Transferências de Outros Programas	26.028,62	11.352,89
112 Transferências de Outros Programas	3.743,43	4.178,48
114 Transferências de Outros Programas	11.870,51	43.644,07
115 Transferências de Outros Programas	303,88	51,13
116 Transferências Voluntárias Públicas Federais	0,00	0,00
117 Transferências de Outros Programas	3.765,32	5.001,58
118 Transferências Voluntárias Públicas Federais	0,00	0,00
121 Transferências de Outros Programas	18.402,56	0,00
122 Transferências Voluntárias Públicas Federais	(88.354,21)	(86.497,35)
124 Transferências Voluntárias Públicas Estaduais	0,00	0,00
136 Outros Programas Estaduais	60.815,89	5.902,30
139 Transferências Voluntárias Públicas Federais	60.867,28	0,00
140 Transferências Voluntárias Públicas Federais	120,18	0,00
303 Saúde - Receitas Vinculadas (E.C. 29/00 - 15%)	70.579,03	14.168,21
322 Transferências de Outros Programas	36.542,52	93.862,98
323 Transferências de Outros Programas	83.115,46	145.441,58
324 Transferências de Outros Programas	17.939,98	22.761,56
325 Transferências de Outros Programas	35.876,03	16.266,23
326 Transferências de Outros Programas	81,01	87,44
327 Investimentos na Rede de Serviços de Saúde - Portaria 203-GM, de 2007	152.688,66	231.508,49
328 Transferências Voluntárias Públicas Estaduais	0,00	0,00
494 Bloco de Custeio das Ações e Serviços Públicos de Saúde	80.311,37	0,00
495 Atenção Básica	6.430,39	9.317,85
496 Atenção de Média e Alta Complexidade Ambulatorial e Hospitalar	431,67	422,08
497 Vigilância em Saúde	359.258,77	365.762,45
498 Assistência Farmacêutica	109.271,04	115.345,64
501 Receitas de Alienações de Ativos	36.575,80	0,00
504 Outros Royalties e Compensações Financeiras e Patrimoniais não Previdenciárias	173.781,16	31.997,04
507 COSIP - Contribuição de Iluminação Pública, Art. 149-A, CF	258,83	6.708,07
510 Taxas - Exercício Poder de Polícia	2.205,51	2.938,82
511 Taxas - Prestação de Serviços	2.098,03	1.152,31
512 CIDE (Lei 10866/04, art. 1ºB)	29,67	10.487,29
518 Bloco de Investimento na Rede de Serviços Públicos de Saúde	18.055,25	0,00



**BALANÇO PATRIMONIAL**  
**Balanco Anual**  
**Município de Nova Santa Bárbara**

Exercício 2018

Página: 4

**DEMONSTRATIVO DO SUPERÁVIT/DÉFICIT FINANCEIRO APURADO NO BALANÇO PATRIMONIAL**

FONTES DE RECURSOS	Exercício Atual	Exercício Anterior
606 Operações de Crédito Internas	0,00	0,00
671 Operações de Crédito Internas	0,00	0,00
702 Bloco de Financiamento da Proteção Social Básica - SUAS	0,00	(0,05)
703 Bloco de Financiamento da Proteção Social Básica - SUAS	0,00	0,00
704 Bloco de Financiamento da Proteção Social Básica - SUAS	0,00	0,00
705 Bloco de Financiamento da Proteção Social Básica - SUAS	52.863,80	26.097,82
706 Bloco de Financiamento da Proteção Social Básica - SUAS	0,00	0,00
708 Transferências Voluntárias Públicas Federais	0,00	2.416,12
709 Transferências Voluntárias Públicas Federais	0,00	4.603,96
710 Bloco de Investimentos - SUAS	0,00	0,00
711 Bloco de Financiamento da Proteção Social Básica - SUAS	10,14	9,92
712 Bloco de Financiamento da Proteção Social Especial - SUAS	0,00	0,00
713 Transferências Voluntárias Públicas Federais	0,00	9.404,23
714 Transferências Voluntárias Públicas Federais	19.220,64	704,40
715 Transferências Voluntárias Públicas Federal	0,00	10.412,10
716 Transferências Voluntárias Públicas Federais	0,00	0,00
717 Transferências Voluntárias Públicas Estaduais	0,00	0,00
718 Transferências Voluntárias Públicas Federais	(30.573,63)	(107.450,17)
719 Transferências Voluntárias Públicas Estaduais	0,00	0,00
720 Transferências Voluntárias Públicas Estaduais	0,00	0,00
721 Transferências Voluntárias Públicas Federais	0,00	0,00
722 Transferências de Outros Programas	0,00	0,00
723 Transferências Voluntárias Públicas Federais	0,00	0,00
724 Transferências Voluntárias Públicas Federais	13.247,85	59.796,10
725 IGDSuas Portaria MDS 337/2011 (3% Conselho de Assistência Social).	6.934,33	11.012,11
726 Bloco de Financiamento da Proteção Social Especial de Média Complexidade - Portaria MDS 113/2015	1.295,39	283,78
727 Bloco de Financiamento da Gestão do Programa Bolsa Família e Cadastro Único - Portaria MDS 113/2015.	13.219,01	2.304,91
728 Pen Adm Lei nº 8069/90 Art. 214 - ECA/FMDCA	14,76	14,44
729 Transferências Voluntárias Públicas Estaduais	4.889,94	41.986,76
731 FUNDO DA PESSOA IDOSA	15,46	15,12
732 Bloco de Financiamento da Proteção Social Básica - SUAS	1.276,83	53.694,46
734 Bloco de Financiamento da Proteção Social Básica - SUAS	0,00	0,00
736 Transferências Voluntárias Públicas Estaduais	0,00	0,00
738 Bloco de Investimentos - SUAS	0,00	0,00
741 Bloco de Financiamento da Proteção Social Básica - SUAS	1.188,05	126.329,10
742 Transferências Voluntárias Públicas Federais	(85.000,00)	0,00
743 Transferências Voluntárias Públicas Federais	(68.859,97)	0,00
747 Fundo do Idoso, Inclusive Art. 9º - I, N RFB nº 1131/2011	28.375,21	0,00
748 Transferências Voluntárias Públicas Estaduais	289.514,20	0,00
749 Transferências Voluntárias Públicas Estaduais	(293.117,57)	0,00



**BALANÇO PATRIMONIAL**  
**Balço Anual**  
**Município de Nova Santa Bárbara**

Exercício 2018


Página: 5

**DEMONSTRATIVO DO SUPERÁVIT/DÉFICIT FINANCEIRO APURADO NO BALANÇO PATRIMONIAL**

FONTES DE RECURSOS		Exercício Atual	Exercício Anterior
750	Bloco de Financiamento da Proteção Social Básica - SUAS	40.129,03	0,00
751	Transf. Voluntárias de Entidades Gov. Nacionais - ECA/FMDCA	36.110,08	0,00
752	Transf. Voluntárias de Entidades Gov. Nacionais - ECA/FMDCA	70.092,29	0,00
753	Bloco de Financiamento da Proteção Social Especial - SUAS	240.129,06	0,00
<b>TOTAL</b>		<b>376.460,46</b>	<b>0,00</b>

Notas Explicativas

  
**Laurina de Souza Campos**  
 CRC/PR 045096/0-4

  
**Sílvia Rosa do Lima**  
 Contador  
 CRC PR - 951995/0-9  
 CPF: 711.911.369-87  
 RG: 5.027.764-0

1

## BALANÇO PATRIMONIAL

O Balanço Patrimonial evidencia a situação patrimonial do município em 31 de dezembro de 2018. Mediante sua observação, é possível conhecer qualitativa e quantitativamente a composição dos bens e direitos (ativos), das obrigações (passivos), e do PATRIMÔNIO LÍQUIDO com seus resultados acumulados e do exercício em análise, deste Ente da Federação.

Por exigência dos novos modelos da Secretaria do Tesouro Nacional e do Tribunal de Contas do Estado do Paraná, convencionou-se que os ativos segregam-se em circulante e não circulante, por outro lado, firmou-se que os passivos segregam-se também em circulante e não circulante. Por fim, são também apresentados o Patrimônio Líquido e o grupo de contas de compensação.

### Nota 1: Ativo Circulante – Caixa e Equivalente de Caixa

Essa conta compreende o somatório dos valores em bancos conta movimento, aplicações, fundos de aplicação e poupança. Os valores são conciliados e os valores em não conformidade são registrados em relatório próprio para ajuste em momento oportuno. No gráfico a seguir, visualiza-se sua composição:

Conta	Exercício Atual	Exercícios anteriores
Caixa e equivalentes a caixa	R\$ 4.055.080,42	R\$ 3.518.373,63

### Nota 2: Ativo Circulante – Créditos a Curto Prazo

Compreende os direitos ou créditos de natureza tributária ou créditos não tributários não recebidos no prazo estabelecido. Faz parte do estoque, inclusive, juros, encargos e atualização monetária.

No grupo Cliente, mudou-se a forma de contabilização das receitas, o registro foi feito pela ocorrência do fato gerador, ou seja, foram registradas pelo direito de receber.

## Diário Oficial Eletrônico do Município de Nova Santa Bárbara

Rua: Walfredo Bittencourt de Moraes nº222 – Centro

Fone/Fax: (43) 3266-8100

E-mail: diariooficial@nsb.pr.gov.br

www.nsb.pr.gov.br

www.transparenciaparana.com.br/doensb

Documento assinado por Certificado Digital – Nova Santa Bárbara Prefeitura Municipal: 95561080000160–AC SERASA– Sua autenticidade é garantida desde que visualizado através do site: <http://www.transparenciaparana.com.br/doensb/>

Foram transferidos para o Curto Prazo os valores que estão estimados para realização em 2018 dos créditos em Dívida Ativa:

CONTA	Exercício Atual	Exercícios anteriores
CRÉDITOS A CURTO PRAZO	R\$ (156.885,56)	R\$ (90.358,45)
Créditos Tributários a Receber	R\$ 0,00	R\$ 0,00
Cientes	R\$ 0,00	R\$ 0,00
CRÉDITOS DE TRANSFERÊNCIAS A RECEBER	R\$ 0,00	R\$ 82.012,94
DÍVIDA ATIVA TRIBUTÁRIA	R\$ 0,00	R\$ 0,00
(-) AJUSTE DE PERDAS DE CRÉDITOS A CURTO PRAZO.	R\$ (156.885,56)	R\$ (90.358,45)

**Nota 3: Ativo Circulante – Demais Créditos e Valores a Curto Prazo.**

Compreende Depósitos Restituíveis e Valores Vinculados, e Outros Créditos a receber, com a seguinte disposição:

Demais Créditos e Valores a Curto Prazo	Exercício Atual	Exercícios anteriores
Demais Créditos e Valores a Curto Prazo	R\$ (7.548,27)	R\$ (5.454,68)
OUTROS CRÉDITOS A RECEBER E VALORES A CURTO PRAZO	R\$ 0,00	R\$ 0,00
(-) AJUSTE DE PERDAS DE DEMAIS CRÉDITOS E VALORES A CURTO PRAZO	R\$ (7.548,27)	R\$ (5.454,68)

**Nota 4: Ativo Circulante – Investimentos e Aplicações Temporárias a Curto Prazo.**

No grupo de contas contábeis denominados: Ativo Não Circulante é registrado todos os bens de permanência duradoura, destinados ao funcionamento normal da entidade e do seu empreendimento, assim como os direitos exercidos com essa finalidade.

Ativo Não Circulante	Exercício Atual	Exercícios anteriores
Ativo Não Circulante	R\$ 20.630.078,24	R\$ 18.527.725,17
IMOBILIZADO	R\$ 20.630.078,24	R\$ 18.527.725,17
BENS MÓVEIS	R\$ 8.645.150,83	R\$ 6.951.299,57
BENS IMÓVEIS	R\$ 11.984.927,41	R\$ 11.576.425,60
TOTAL ATIVO	R\$ 24.520.724,83	R\$ 21.950.285,67

**Nota 5 – Passivo Circulante – Obrigações Trabalhistas, Previdenciárias e Assistenciais a Pagar – CP.**

Esta conta compreende as obrigações a vencer ao longo dos doze meses subsequentes a data do balanço, nesse exercício foram contabilizadas as provisões.

PASSIVO CIRCULANTE	Exercício Atual	Exercícios anteriores
PASSIVO CIRCULANTE	R\$ 155.760,26	R\$ 420.738,57
OBRIGAÇÕES TRABALHISTAS, PREVIDENCIÁRIAS E ASSISTENCIAIS A PAGAR A CURTO PRAZO.	R\$ 11.490,27	R\$ 22.497,42
PESSOAL A PAGAR	R\$ 3.973,45	R\$ 7.041,87
BENEFÍCIOS ASSISTENCIAIS A PAGAR	R\$ 258,40	R\$ 0,00

ENCARGOS SOCIAIS A PAGAR	R\$ 7.258,42	R\$ 15.455,55
--------------------------	--------------	---------------

### Nota 6 – Financiamentos – CP.

Esta conta compreende os valores de curto prazo, da administração direta.

EMPRÉSTIMOS E FINANCIAMENTOS A CURTO PRAZO	Exercício Atual	Exercícios anteriores
EMPRÉSTIMOS E FINANCIAMENTOS A CURTO PRAZO	R\$ 9.383,72	R\$ 15.575,69
EMPRÉSTIMOS A CURTO PRAZO - INTERNO	R\$ 3.033,32	R\$ 9.225,29
JUROS E ENCARGOS A PAGAR DE EMPRÉSTIMOS E FINANCIAMENTOS A CURTO PRAZO - INTERNO	R\$ 6.350,40	R\$ 6.350,40

### Nota 7 – Passivo Circulante – Fornecedores e Contas a Pagar – CP.

O grupo de Contas: Fornecedores e Contas a Pagar – CP é representado pelos diversos empenhos liquidados, cujo vencimento se dará no exercício subsequente, anteriormente denominados de “Restos a Pagar Processados”. Compreende também parcela a vencer, de Precatórios a pagar, reclassificados do Longo Prazo para o Curto Prazo e contrapartida do Ativo Circulante, relativo aos depósitos efetuados em conta vinculada ao TJ/PR, que aguardam informações de pagamentos para futura baixa contábil.

O grupo Demais Obrigações a CP é composta pelas contas de Consignações, Depósitos e Cauções, Outros Depósitos, Outros Valores Restituíveis, Outras obrigações de Exercícios Anteriores e Outras obrigações a CP.

FORNECEDORES E CONTAS A PAGAR A CURTO PRAZO.	Exercício Atual	Exercícios anteriores
FORNECEDORES E CONTAS A PAGAR A CURTO PRAZO.	R\$ 131.956,27	R\$ 378.665,46
FORNECEDORES E CONTAS A PAGAR NACIONAIS A CURTO PRAZO.	R\$ 131.956,27	R\$ 378.665,46

### Nota 8 – Obrigações Fiscais a Curto Prazo.

Trata de obrigações Fiscais a curto prazo, relativo a Obrigações não recolhidas.

OBRIGAÇÕES FISCAIS A CURTO PRAZO	Exercício Atual	Exercícios anteriores
OBRIGAÇÕES FISCAIS A CURTO PRAZO	R\$ 0,00	R\$ 0,00
OBRIGAÇÕES FISCAIS A CURTO PRAZO COM A UNIÃO	R\$ 0,00	R\$ 0,00

### Nota 9 – Demais Obrigações – CP.

Demais Obrigações a Curto Prazo.

DEMAIS OBRIGAÇÕES A CURTO PRAZO	Exercício Atual	Exercícios anteriores
DEMAIS OBRIGAÇÕES A CURTO PRAZO	R\$ 2.930,00	R\$ 4.000,00
VALORES RESTITUÍVEIS	R\$ 0,00	R\$ 0,00
OUTRAS OBRIGAÇÕES A CURTO PRAZO	R\$ 2.930,00	R\$ 4.000,00

**Nota 10 – Passivo Não-Circulante – Fornecedores LP.**

Essa conta é constituída pelo estoque de Precatórios de Fornecedores – Regime Especial de longo prazo na administração direta.

Passivo Não-Circulante	Exercício Atual	Exercícios anteriores
Passivo Não-Circulante	R\$ 709.393,32	R\$ 903.558,14
EMPRÉSTIMOS E FINANCIAMENTOS A LONGO PRAZO	R\$ 709.393,32	R\$ 903.558,14
EMPRÉSTIMOS A LONGO PRAZO - INTERNO	R\$ 709,393,32	R\$ 903.558,14
TOTAL DO PASSIVO	R\$ 865.153,58	R\$ 1.324.296,71

**Nota 11 – Patrimônio Líquido.**

RESULTADOS ACUMULADOS	Exercício Atual	Exercícios anteriores
RESULTADOS ACUMULADOS	R\$ 23.655.571,25	R\$ 20.625.988,96
RESULTADO DO EXERCÍCIO	R\$ 3.029.582,29	R\$ 1.807.455,17
RESULTADOS DE EXERCÍCIOS ANTERIORES	R\$ 20.625.988,96	R\$ 18.818.533,79
TOTAL DO PATRIMÔNIO LÍQUIDO	R\$ 23.655.571,25	R\$ 20.625.988,96
TOTAL	R\$ 24.520.724,83	R\$ 21.950.285,67

**ANÁLISE DO BALANÇO PATRIMONIAL**

A avaliação dos elementos do Ativo e Passivo pode ser realizada mediante a utilização da análise por quocientes, dentre os quais se destacam os índices de liquidez e endividamento. 1) Liquidez Corrente (LC) – Ativo Financeiro / Passivo Financeiro.



$$1. \text{ LIQUIDEZ CORRENTE (LC) = ATIVO FINANCEIRO (AF) \setminus PASSIVO FINANCEIRO (PF)}$$

$$\text{LC} = \text{ATIVO FINANCEIRO (AF) \setminus PASSIVO FINANCEIRO (PF) =}$$

$$\text{LC} = 4.055.080,42 \setminus 2.120.716,32 = \mathbf{1,91}$$

A liquidez corrente demonstra quanto à entidade poderá dispor em recursos a curto prazo (caixa, bancos, clientes, estoques, etc.) para pagar suas dívidas circulantes (fornecedores, empréstimos e financiamentos a curto prazo, contas a pagar, etc.). Neste caso, o índice apresentado demonstra uma situação favorável em que o Município tem saldo do AF que poderá pagar suas dívidas registradas no PF e ainda terá um superávit financeiro que poderá dispor no ano seguinte para abertura, por exemplo, de créditos adicionais.

$$2) \text{ Índice de Solvência (IS) = (Ativo Circulante + Ativo Não - Circulante) / (Passivo Circulante + Passivo Não - Circulante)}$$

$$\text{IS} = \text{Ativo Circulante + Ativo Não Circulante / Passivo Circulante + Passivo Não Circulante}$$

$$\text{IS} = 24.520.724,83 \setminus 865.153,58 = \mathbf{28,34}$$

Uma entidade é solvente quando está em condições de fazer frente as suas obrigações e apresente uma situação patrimonial que garanta sua sobrevivência no futuro.

## RESULTADO PATRIMONIAL

O Ativo Real corresponde à soma do Ativo Financeiro com o Ativo Permanente. O Passivo Real corresponde à soma do Passivo Financeiro com o Passivo Permanente.

Obtendo-se um valor maior que 1 para este índice, terá sido indicado que a


soma dos bens, créditos e valores realizáveis são superiores à soma dos compromissos exigíveis, portanto, foi obtido um “superávit” patrimonial.

No caso do quociente apresentar o resultado menor do que 1 há que se verificarem na Demonstração das Variações Patrimoniais as causas que originaram esse resultado patrimonial negativo, examinando-se as baixas patrimoniais, que devem estar apresentadas nas Variações Patrimoniais Passivas – Independentes da Execução Orçamentária do tipo Insubstituições Ativas ou Superveniências Passivas como: a) Insubstituições Ativas – que corresponde à baixa de Bens Móveis ou Imóveis, por permuta, doação, sinistro ou demolição, consumo, quebra ou inservível, e por furto. b) Superveniências Passivas – que correspondem à inscrição de dívida passiva e ao aumento de dívida por elevação da taxa cambial.

Resultado Patrimonial (RPatr) =  $\Sigma$  Ativo Real (AR) /  $\Sigma$  Passivo Real

RPatr = 24.520.724,83 / 2.839.493,36 = 8,64

  
Laurita de Souza Campos  
CRC/PR 045096/O-4

  
Silvio Rosa de Lima  
Contador  
CRC/PR - 051996/O-5  
CPF: 711.011.369-67  
RG: 5.027.764-0

---

**AVISO DE LICITAÇÃO PREGÃO PRESENCIAL Nº 12/2019 - SRP.**

**Objeto:** Registro de preços para eventual contratação de serviços de pintura dos imóveis próprios ou eventualmente locados para uso da Administração Pública Municipal.

Tipo: Menor preço, maior percentual de desconto.

Recebimento dos Envelopes: **Até às 13h30min, do dia 08/04/2019.**

Início do Pregão: **Dia 08/04/2019, às 14h00min.**

Preço máximo: **R\$ 60.000,00 (sessenta mil reais).**

**Informações Complementares:** poderão ser obtidas em horário de expediente na Prefeitura Municipal de Nova Santa Bárbara, sito à Rua Walfredo Bittencourt de Moraes nº 222, pelo fone: 43-3266-8100, por Email: [licitacao@nsb.pr.gov.br](mailto:licitacao@nsb.pr.gov.br) ou pelo site [www.nsb.pr.gov.br](http://www.nsb.pr.gov.br)

Nova Santa Bárbara, 21 de março de 2019.

**Marco Antônio de Assis Nunes**

Portaria nº 080/2018

Pregoeiro

---

**TERMO DE HOMOLOGAÇÃO E ADJUDICAÇÃO -  
PREGÃO ELETRÔNICO Nº 3/2019 - SRP**

Aos 22 (vinte e dois) dias do mês de março (03) do ano de dois mil e dezenove (2019), em meu Gabinete, eu **Eric Kondo**, Prefeito Municipal, no uso de minhas atribuições legais, **HOMOLOGO** o procedimento da Licitação **Pregão Eletrônico n.º 3/2019**, destinado ao registro de preços para eventual aquisição de material gráfico, a favor das empresas que apresentaram menores preços, sendo elas: **ALBGRAF FORMULARIOS CONTINUOS LTDA**, CNPJ n.º 05.665.084/0001-04, num valor de **R\$ 10.516,50** (dez mil, quinhentos e dezesseis reais e cinquenta centavos), **AMILTON LUIZ DA SILVA & CIA LTDA**, CNPJ n.º 04.541.890/0001-08, num valor de **R\$ 16.971,38** (dezesseis mil, novecentos e setenta e um reais e trinta e oito centavos), **CTDESIGN - COMUNICACAO VISUAL LTDA**, CNPJ n.º 01.447.540/0001-80, num valor de **R\$ 1.661,60** (Um mil, seiscentos e sessenta e um reais e sessenta centavos), **HIAGO ROGERIO DA ROCHA**, CNPJ n.º 30.052.312/0001-00, num valor de **R\$ 18.162,18** (dezoito mil, cento e sessenta e dois reais e dezoito centavos) e **PRIMAGRAF INDUSTRIA GRAFICA E EDITORA LTDA**, CNPJ n.º 00.444.593/0001-85, num valor de **R\$ 2.004,40** (dois mil, quatro reais e quarenta centavos).

Dar ciência aos interessados, observados as prescrições legais pertinentes.

**Eric Kondo**

Prefeito Municipal

---

**Diário Oficial Eletrônico do Município de Nova Santa Bárbara**

Rua: Walfredo Bittencourt de Moraes nº222 – Centro

Fone/Fax: (43) 3266-8100

E-mail: [diariooficial@nsb.pr.gov.br](mailto:diariooficial@nsb.pr.gov.br)

[www.nsb.pr.gov.br](http://www.nsb.pr.gov.br)

[www.transparenciaparana.com.br/doensb](http://www.transparenciaparana.com.br/doensb)

Documento assinado por Certificado Digital – Nova Santa Bárbara Prefeitura Municipal: 95561080000160-AC SERASA- Sua autenticidade é garantida desde que visualizado através do site: <http://www.transparenciaparana.com.br/doensb/>



# Prefeitura Municipal de Nova Santa Bárbara Estado do Paraná

C.N.P.J. N.º 95.561.080/0001-60

## ERRATA DO RELATÓRIO RESUMIDO DA EXECUÇÃO ORÇAMENTÁRIA 6º BIMESTRE 2018, 2º SEMESTRE 2018 E ANUAL 2018, E RELATÓRIO DE GESTÃO FISCAL 2º SEMESTRE 2018.

Nº 1/2019

Errata de Publicação DO RELATÓRIO RESUMIDO DA EXECUÇÃO ORÇAMENTÁRIA 6º BIMESTRE 2018, 2º SEMESTRE 2018 E ANUAL 2018, E RELATÓRIO DE GESTÃO FISCAL 2º SEMESTRE 2018, publicada no Diário Oficial Eletrônico, Edição Nº 1406 – Nova Santa Bárbara, Paraná. Quarta-feira, 23 de Janeiro de 2019, e no Jornal A Cidade Regional, Edição Nº 1664 – Cornélio Procópio, Paraná. Sexta-Feira, 25 de Janeiro de 2019 o qual se republicam nesta data para exatidão dos dados devidamente consolidados.

Nova Santa Bárbara, 20 de Março de 2019.

  
**Eric Kondo**

Prefeito Municipal

---

Rua Walfredo Bittencourt Moraes, 222 - Fone/Fax (043) 3266-8100 - E-mail: pmnsb@nsb.pr.gov.br -  
Nova Santa Bárbara - Paraná

**Diário Oficial Eletrônico do Município de Nova Santa Bárbara**

Rua: Walfredo Bittencourt de Moraes nº222 – Centro

Fone/Fax: (43) 3266-8100

E-mail: diariooficial@nsb.pr.gov.br

www.nsb.pr.gov.br

www.transparenciaparana.com.br/doensb

Documento assinado por Certificado Digital – Nova Santa  
Bárbara Prefeitura Municipal: 9556108000160-AC SERASA-  
Sua autenticidade é garantida desde que visualizado através do  
site: <http://www.transparenciaparana.com.br/doensb/>

MUNICÍPIO DE NOVA SANTA BÁRBARA  
RELATÓRIO RESUMIDO DA EXECUÇÃO ORÇAMENTÁRIA - CONSOLIDADO  
ORÇAMENTOS FISCAL E DA SEGURIDADE SOCIAL  
BALANÇO ORÇAMENTÁRIO  
12/2018

RREO – ANEXO 1 (LRF, Art. 52, inciso I, alíneas "a" e "b" do inciso II e § 1º)

R\$ 1,00

RECEITAS	PREVISÃO INICIAL	PREVISÃO ATUALIZADA (a)	RECEITAS REALIZADAS				SALDO (a-c)
			No Bimestre (b)	% (b/a)	Até o Bimestre (c)	% (c/a)	
RECEITAS (EXCETO INTRA-ORÇAMENTÁRIAS) (1)	15.900.000,00	20.333.138,93	3.830.864,86	18,84%	17.027.060,87	83,74%	3.306.078,06
RECEITAS CORRENTES	15.900.000,00	16.952.309,79	3.240.294,30	19,11%	15.492.409,45	91,39%	1.459.900,34
IMPOSTOS, TAXAS E CONTRIBUIÇÕES DE MELHORIA	731.979,99	731.979,99	79.453,12	10,85%	708.302,95	96,77%	23.677,04
Impostos	664.079,99	664.079,99	77.992,45	11,74%	672.978,11	101,34%	- 8.898,12
Taxas	67.900,00	67.900,00	1.460,67	2,15%	35.324,84	52,02%	32.575,16
Contribuição de Melhoria	0,00	0,00	0,00	0,00%	0,00	0,00%	0,00
RECEITA DE CONTRIBUIÇÕES	13.500,00	13.500,00	133,27	0,99%	13.406,61	99,31%	93,39
Contribuições Sociais	0,00	0,00	0,00	0,00%	0,00	0,00%	0,00
Contribuições Econômicas	0,00	0,00	0,00	0,00%	0,00	0,00%	0,00
Contribuições para Entidades Privadas de Serviço Social e de Formação Profissional	0,00	0,00	0,00	0,00%	0,00	0,00%	0,00
Contribuição para o Custeio do Serviço de Iluminação Pública	13.500,00	13.500,00	133,27	0,99%	13.406,61	99,31%	93,39
RECEITA PATRIMONIAL	251.530,20	253.782,25	14.416,37	5,68%	90.339,60	35,60%	163.442,65
Exploração do Patrimônio Imobiliário do Estado	1.200,00	1.200,00	60,00	5,00%	900,00	75,00%	300,00
Receitas de Valores Mobiliários	250.330,20	252.582,25	14.356,37	5,68%	89.439,60	35,41%	163.142,65
Delegação de Serviços Públicos Mediante Concessão, Permissão, Autorização ou Licença	0,00	0,00	0,00	0,00%	0,00	0,00%	0,00
Exploração de Recursos Naturais	0,00	0,00	0,00	0,00%	0,00	0,00%	0,00
Exploração do Patrimônio Intangível	0,00	0,00	0,00	0,00%	0,00	0,00%	0,00
Receita de Cessão de Direitos	0,00	0,00	0,00	0,00%	0,00	0,00%	0,00
Outras Receitas Patrimoniais	0,00	0,00	0,00	0,00%	0,00	0,00%	0,00
RECEITA AGROPECUÁRIA	0,00	0,00	0,00	0,00%	0,00	0,00%	0,00
RECEITA INDUSTRIAL	0,00	0,00	0,00	0,00%	0,00	0,00%	0,00
RECEITA DE SERVIÇOS	770.000,00	770.000,00	121.428,80	15,77%	723.560,14	93,97%	46.439,86
Serviços Administrativos e Comerciais Gerais	769.500,00	769.500,00	120.068,80	15,60%	714.544,94	92,86%	54.955,06
Serviços e Atividades Referentes à Navegação e ao Transporte	0,00	0,00	0,00	0,00%	0,00	0,00%	0,00
Serviços e Atividades referentes à Saúde	0,00	0,00	0,00	0,00%	0,00	0,00%	0,00
Serviços e Atividades Financeiras	0,00	0,00	0,00	0,00%	0,00	0,00%	0,00
Outros Serviços	500,00	500,00	1.360,00	272,00%	9.015,20	1.803,04%	- 8.515,20
TRANSFERÊNCIAS CORRENTES	14.128.489,81	15.178.547,55	3.019.124,85	19,89%	13.947.993,50	91,89%	1.230.554,05
Transferências da União e de suas Entidades	9.694.789,81	10.477.423,55	1.882.625,87	17,97%	9.074.998,76	86,61%	1.402.424,79
Transferências dos Estados e do Distrito Federal e de suas Entidades	2.015.560,00	2.282.984,00	756.636,69	33,14%	2.623.349,79	114,91%	- 340.365,79
Transferências dos Municípios e de suas Entidades	0,00	0,00	0,00	0,00%	0,00	0,00%	0,00
Transferências de Instituições Privadas	0,00	0,00	0,00	0,00%	0,00	0,00%	0,00
Transferências de Outras Instituições Públicas	2.418.140,00	2.418.140,00	379.862,29	15,71%	2.249.644,95	93,03%	168.495,05
Transferências do Exterior	0,00	0,00	0,00	0,00%	0,00	0,00%	0,00
Transferências de Pessoas	0,00	0,00	0,00	0,00%	0,00	0,00%	0,00
Transferências Provenientes de Depósitos Não Identificados	0,00	0,00	0,00	0,00%	0,00	0,00%	0,00
OUTRAS RECEITAS CORRENTES	4.500,00	4.500,00	5.737,89	127,51%	8.806,65	195,70%	- 4.306,65
Multas Administrativas, Contratuais e Judiciais	0,00	0,00	0,00	0,00%	0,00	0,00%	0,00
Indenizações, Restituições e Ressarcimentos	4.500,00	4.500,00	3.490,08	77,56%	6.558,84	145,75%	- 2.058,84
Bens, Direitos e Valores Incorporados ao Patrimônio Público	0,00	0,00	0,00	0,00%	0,00	0,00%	0,00

Silvio Rosa de Lima

Fonte: Sistema de Informações Municipais - Acompanhamento Mensal (SIM-AM), Tribunal de Contas do Estado do Paraná, Data e Hora da emissão: 15/03/2019 16:51:05

CPF: 711.011.369-87

RG: 5.027.754-0

Eric Kondo  
Prefeito Municipal

Daice Tosti dos Santos

RG: 4.873.903-2

Controle Interno

Portaria - Nº 066/2017

**MUNICÍPIO DE NOVA SANTA BÁRBARA**  
**RELATÓRIO RESUMIDO DA EXECUÇÃO ORÇAMENTÁRIA - CONSOLIDADO**  
**ORÇAMENTOS FISCAL E DA SEGURIDADE SOCIAL**  
**BALANÇO ORÇAMENTÁRIO**  
**12/2018**

Demais Receitas Correntes	0,00	0,00	2.247,81	0,00%	2.247,81	0,00%	- 2.247,81
<b>RECEITAS DE CAPITAL</b>	<b>0,00</b>	<b>3.380.829,14</b>	<b>590.570,56</b>	<b>17,47%</b>	<b>1.534.651,42</b>	<b>45,39%</b>	<b>1.846.177,72</b>
<b>OPERACOES DE CREDITO</b>	<b>0,00</b>	<b>1.050.000,00</b>	<b>0,00</b>	<b>0,00%</b>	<b>0,00</b>	<b>0,00%</b>	<b>1.050.000,00</b>
Operações de Crédito Internas	0,00	1.050.000,00	0,00	0,00%	0,00	0,00%	1.050.000,00
Operações de Crédito Externas	0,00	0,00	0,00	0,00%	0,00	0,00%	0,00
<b>ALIENACAO DE BENS</b>	<b>0,00</b>	<b>117.600,00</b>	<b>0,00</b>	<b>0,00%</b>	<b>117.600,00</b>	<b>100,00%</b>	<b>0,00</b>
Alienação de Bens Móveis	0,00	117.600,00	0,00	0,00%	117.600,00	100,00%	0,00
Alienação de Bens Imóveis	0,00	0,00	0,00	0,00%	0,00	0,00%	0,00
Alienação de Bens Intangíveis	0,00	0,00	0,00	0,00%	0,00	0,00%	0,00
<b>AMORTIZACOES DE EMPRESTIMOS</b>	<b>0,00</b>	<b>0,00</b>	<b>0,00</b>	<b>0,00%</b>	<b>0,00</b>	<b>0,00%</b>	<b>0,00</b>
<b>TRANSFERENCIAS DE CAPITAL</b>	<b>0,00</b>	<b>2.213.229,14</b>	<b>590.570,56</b>	<b>26,68%</b>	<b>1.417.051,42</b>	<b>64,03%</b>	<b>796.177,72</b>
Transferências da União e de suas Entidades	0,00	1.069.529,14	491.003,00	45,91%	613.928,00	57,40%	455.601,14
Transferências dos Estados e do Distrito Federal e de suas Entidades	0,00	1.143.700,00	99.567,56	8,71%	803.123,42	70,22%	340.576,58
Transferências dos Municípios e de suas Entidades	0,00	0,00	0,00	0,00%	0,00	0,00%	0,00
Transferências de Instituições Privadas	0,00	0,00	0,00	0,00%	0,00	0,00%	0,00
Transferências de Outras Instituições Públicas	0,00	0,00	0,00	0,00%	0,00	0,00%	0,00
Transferências do Exterior	0,00	0,00	0,00	0,00%	0,00	0,00%	0,00
Transferências de Pessoas	0,00	0,00	0,00	0,00%	0,00	0,00%	0,00
Transferências Provenientes de Depósitos Não Identificados	0,00	0,00	0,00	0,00%	0,00	0,00%	0,00
<b>OUTRAS RECEITAS DE CAPITAL</b>	<b>0,00</b>	<b>0,00</b>	<b>0,00</b>	<b>0,00%</b>	<b>0,00</b>	<b>0,00%</b>	<b>0,00</b>
Integralização do Capital Social	0,00	0,00	0,00	0,00%	0,00	0,00%	0,00
Remuneração das Disponibilidades do Tesouro	0,00	0,00	0,00	0,00%	0,00	0,00%	0,00
Resgate de Títulos do Tesouro	0,00	0,00	0,00	0,00%	0,00	0,00%	0,00
Demais Receitas de Capital	0,00	0,00	0,00	0,00%	0,00	0,00%	0,00
<b>RECEITAS (INTRA-ORÇAMENTÁRIAS) ( II )</b>	<b>0,00</b>	<b>0,00</b>	<b>0,00</b>	<b>0,00%</b>	<b>0,00</b>	<b>0,00%</b>	<b>0,00</b>
<b>SUBTOTAL DAS RECEITAS (III) = (I + II)</b>	<b>15.900.000,00</b>	<b>20.333.138,93</b>	<b>3.830.864,86</b>	<b>18,84%</b>	<b>17.027.060,87</b>	<b>83,74%</b>	<b>3.306.078,06</b>
<b>OPERACOES DE CREDITO / REFINANCIAMENTO (IV)</b>	<b>0,00</b>	<b>0,00</b>	<b>0,00</b>	<b>0,00%</b>	<b>0,00</b>	<b>0,00%</b>	<b>0,00</b>
Operações de Crédito Internas	0,00	0,00	0,00	0,00%	0,00	0,00%	0,00
Mobiliária	0,00	0,00	0,00	0,00%	0,00	0,00%	0,00
Contratual	0,00	0,00	0,00	0,00%	0,00	0,00%	0,00
Operações de Crédito Externas	0,00	0,00	0,00	0,00%	0,00	0,00%	0,00
Mobiliária	0,00	0,00	0,00	0,00%	0,00	0,00%	0,00
Contratual	0,00	0,00	0,00	0,00%	0,00	0,00%	0,00
<b>SUBTOTAL COM REFINANCIAMENTO (V) = (III + IV)</b>	<b>15.900.000,00</b>	<b>20.333.138,93</b>	<b>3.830.864,86</b>	<b>18,84%</b>	<b>17.027.060,87</b>	<b>83,74%</b>	<b>3.306.078,06</b>
<b>DÉFICIT (VI)</b>	<b>0,00</b>	<b>824.254,87</b>	<b>0,00</b>	<b>0,00%</b>	<b>0,00</b>	<b>0,00%</b>	<b>0,00</b>
<b>TOTAL (VII) = (V + VI)</b>	<b>15.900.000,00</b>	<b>21.157.393,80</b>	<b>3.830.864,86</b>	<b>0,00%</b>	<b>17.027.060,87</b>	<b>0,00%</b>	<b>0,00</b>
<b>SALDOS DE EXERCÍCIOS ANTERIORES (Utilizados para Créditos Adicionais)</b>	<b>0,00</b>	<b>1.874.254,87</b>	<b>0,00</b>	<b>0,00%</b>	<b>1.874.254,87</b>	<b>100,00%</b>	<b>0,00</b>
Recursos Arrecadados em Exercícios Anteriores - RPPS	0,00	0,00	0,00	0,00%	0,00	0,00%	0,00
Superávit Financeiro	0,00	1.874.254,87	0,00	0,00%	1.874.254,87	100,00%	0,00
Reabertura de Créditos Adicionais	0,00	0,00	0,00	0,00%	0,00	0,00%	0,00

DESPESAS	DOTAÇÃO INICIAL (d)	DOTAÇÃO ATUALIZADA (e)	DESPESAS EMPENHADAS		SALDO (g) = (e-f)	DESPESAS LIQUIDADAS		SALDO (i) = (e-h)	DESPESAS PAGAS ATE O BIMESTRE (j)	INSCRITAS EM RESTOS A PAGAR NÃO PROCESSADOS (k)
			No Bimestre	Até o Bimestre (f)		No Bimestre	Até o Bimestre (h)			
DESPESAS (EXCETO INTRA-ORÇAMENTÁRIAS) (VIII)	15.900.000,00	21.157.393,80	2.916.775,66	16.823.822,80	4.333.565,00	2.824.779,58	15.173.049,69	5.984.344,11	15.039.792,69	1.650.779,11

Silvio Rosa de Lima

Fonte: Sistema de Informações Municipais - Acompanhamento Mensal (SIM-AM), Tribunal de Contas do Estado do Paraná. Data e Hora da emissão: 15/03/2019 16:51:55:00:00

CPF: 711.011.369-87

RG: 5.027.764-0

**Eric Kondo**  
 Prefeito Municipal

Daice Tosti dos Santos

RG: 4.873.903-2

Controle Interno


Portaria - Nº 066/2017

**MUNICÍPIO DE NOVA SANTA BÁRBARA**  
**RELATÓRIO RESUMIDO DA EXECUÇÃO ORÇAMENTÁRIA - CONSOLIDADO**  
**ORÇAMENTOS FISCAL E DA SEGURIDADE SOCIAL**  
**BALANÇO ORÇAMENTÁRIO**  
**12/2018**

DESPESAS CORRENTES	15.167.210,46	16.692.280,69	2.311.182,36	14.176.505,18	2.515.775,51	2.686.061,56	13.255.935,93	3.436.344,76	13.160.010,22	920.569,25
PESSOAL E ENCARGOS SOCIAIS	9.495.604,77	9.297.428,84	1.693.670,60	8.443.599,86	853.828,98	1.698.106,73	8.443.599,86	853.828,98	8.443.599,86	0,00
JUROS E ENCARGOS DA DÍVIDA	85.005,00	85.005,00	12.236,63	76.054,48	8.950,52	12.236,63	76.054,48	8.950,52	76.054,48	0,00
OUTRAS DESPESAS CORRENTES	5.586.600,69	7.309.846,85	605.275,13	5.656.850,84	1.652.996,01	975.718,20	4.736.281,59	2.573.565,26	4.640.355,88	920.569,25
DESPESAS DE CAPITAL	573.789,54	4.446.113,11	605.593,30	2.647.323,62	1.798.789,49	138.718,02	1.917.113,76	2.528.999,35	1.879.782,47	730.209,86
INVESTIMENTOS	379.779,54	4.249.603,11	572.203,11	2.453.158,80	1.796.444,31	105.327,83	1.722.948,94	2.526.654,17	1.685.617,65	730.209,86
INVERSÕES FINANCEIRAS	5,00	5,00	0,00	0,00	5,00	0,00	0,00	5,00	0,00	0,00
AMORTIZAÇÃO DA DÍVIDA	194.005,00	196.505,00	33.390,19	194.164,82	2.340,18	33.390,19	194.164,82	2.340,18	194.164,82	0,00
RESERVA DE CONTINGÊNCIA	159.000,00	19.000,00	0,00	0,00	19.000,00	0,00	0,00	19.000,00	0,00	0,00
DESPESAS (INTRA-ORÇAMENTÁRIAS) (IX)	0,00	0,00	0,00	0,00	0,00	0,00	0,00	0,00	0,00	0,00
<b>SUBTOTAL DAS DESPESAS (X) = (VIII + IX)</b>	<b>15.900.000,00</b>	<b>21.157.393,80</b>	<b>2.916.775,66</b>	<b>16.823.828,80</b>	<b>4.333.565,00</b>	<b>2.824.779,58</b>	<b>15.173.049,69</b>	<b>5.984.344,11</b>	<b>15.039.792,69</b>	<b>1.650.779,11</b>
AMORTIZAÇÃO DA DÍVIDA/REFINANCIAMENTO (XI)	0,00	0,00	0,00	0,00	0,00	0,00	0,00	0,00	0,00	0,00
Amortização da Dívida Interna	0,00	0,00	0,00	0,00	0,00	0,00	0,00	0,00	0,00	0,00
Dívida Mobiliária	0,00	0,00	0,00	0,00	0,00	0,00	0,00	0,00	0,00	0,00
Outras Dívidas	0,00	0,00	0,00	0,00	0,00	0,00	0,00	0,00	0,00	0,00
Amortização da Dívida Externa	0,00	0,00	0,00	0,00	0,00	0,00	0,00	0,00	0,00	0,00
Dívida Mobiliária	0,00	0,00	0,00	0,00	0,00	0,00	0,00	0,00	0,00	0,00
Outras Dívidas	0,00	0,00	0,00	0,00	0,00	0,00	0,00	0,00	0,00	0,00
<b>SUBTOTAL COM REFINANCIAMENTO (XII) = (X + XI)</b>	<b>15.900.000,00</b>	<b>21.157.393,80</b>	<b>2.916.775,66</b>	<b>16.823.828,80</b>	<b>4.333.565,00</b>	<b>2.824.779,58</b>	<b>16.823.828,80</b>	<b>4.333.565,00</b>	<b>15.039.792,69</b>	<b>0,00</b>
SUPERÁVIT (XIII)	0,00	0,00	914.089,20	203.232,07	0,00	1.006.085,28	203.232,07	0,00	1.987.268,18	0,00
<b>TOTAL (XIV) = (XII + XIII)</b>	<b>15.900.000,00</b>	<b>21.157.393,80</b>	<b>3.830.864,86</b>	<b>17.027.060,87</b>	<b>0,00</b>	<b>3.830.864,86</b>	<b>17.027.060,87</b>	<b>0,00</b>	<b>17.027.060,87</b>	<b>0,00</b>
RESERVA DO RPPS	0,00	0,00	0,00	0,00	0,00	0,00	0,00	0,00	0,00	0,00

Silvio Rosa de Lima  
Corredor  
CRC PR - 081559104  
CPF: 711.011.385-57  
RG: 8.027.764-0

  
**Eric Kondo**  
Prefeito Municipal

  
**Daice Tosti dos Santos**  
RG: 4.873.903-2  
Controle Interno  
Portaria - Nº 066/2017

Fonte: Sistema de Informações Municipais - Acompanhamento Mensal (SIM-AM), Tribunal de Contas do Estado do Paraná, Data e Hora da emissão: 15/03/2019 16:51





MUNICÍPIO DE NOVA SANTA BÁRBARA
RELATÓRIO RESUMIDO DA EXECUÇÃO ORÇAMENTÁRIA
DEMONSTRATIVO DA EXECUÇÃO DAS DESPESAS POR FUNÇÃO E SUBFUNÇÃO
ORÇAMENTO FISCAL E DA SEGURIDADE SOCIAL
JANEIRO A DEZEMBRO DE 2018

Table with 13 columns showing budget execution for various categories like Ensino Médio, Ensino Profissional, Educação Infantil, etc.

Silvio de Lima
CPF: 029.092.847-00
R.G.: 4.873.903-2

Eric Kondo
Prefeito Municipal

Daice Tosti dos Santos
RG: 4.873.903-2
Controle Interno
Portaria - Nº 066/2017



MUNICÍPIO DE NOVA SANTA BÁRBARA
RELATÓRIO RESUMIDO DA EXECUÇÃO ORÇAMENTÁRIA
DEMONSTRATIVO DA EXECUÇÃO DAS DESPESAS POR FUNÇÃO E SUBFUNÇÃO
ORÇAMENTO FISCAL E DA SEGURIDADE SOCIAL
JANEIRO A DEZEMBRO DE 2018

Table with 13 columns showing budget execution for various categories like Ciência e Tecnologia, Desenvolvimento Científico, Agricultura, etc.

Silvio de Lima
CPF: 029.092.847-00
R.G.: 4.873.903-2

Eric Kondo
Prefeito Municipal

Daice Tosti dos Santos
RG: 4.873.903-2
Controle Interno
Portaria - Nº 066/2017





MUNICÍPIO DE NOVA SANTA BÁRBARA  
RELATÓRIO RESUMIDO DA EXECUÇÃO ORÇAMENTÁRIA  
DEMONSTRATIVO DA EXECUÇÃO DAS DESPESAS POR FUNÇÃO E SUBFUNÇÃO  
ORÇAMENTO FISCAL E DA SEGURIDADE SOCIAL  
JANEIRO A DEZEMBRO DE 2018

Table showing budget execution details for 2018, categorized by function and sub-function. Includes columns for various months and a total for 2018. Rows include items like 'Transporte', 'Despesa de Lazer', 'Reserva de Contingência', etc.

Silvio Rusa de Lima  
Controlador  
CRO PR - Nº 028/2018  
CPF: 031.288.842  
RG: 1.927.784-5

Eric Kondo  
Prefeito Municipal

Daice Tosti dos Santos  
RG: 4.873.903-2  
Controlador Interno  
Portaria - Nº 066/2017

MUNICÍPIO DE NOVA SANTA BÁRBARA  
RELATÓRIO RESUMIDO DA EXECUÇÃO ORÇAMENTÁRIA - CONSOLIDADO  
ORÇAMENTOS FISCAL E DA SEGURIDADE SOCIAL  
DEMONSTRATIVO DA RECEITA CORRENTE LÍQUIDA  
1/2018 A 12/2018

RREO - ANEXO 3 (LRF, Art. 53, inciso I)

R\$ 1,00

Table titled 'EVOLUÇÃO DA RECEITA REALIZADA NOS ÚLTIMOS 12 MESES'. It shows monthly revenue data from January to December 2018, with a total for the year and a 2019 forecast. Categories include 'RECEITAS CORRENTES (I)' and 'DEDUÇÕES (II)'. The table is highly detailed with many rows and columns.

Fonte: Sistema de Informações Municipais - Acompanhamento Mensal (SIM-AM), Tribunal de Contas do Estado do Paraná, Data e Hora da emissão: 18/03/2019 07:55

Silvio Rusa de Lima  
Controlador  
CRO PR - Nº 028/2018  
CPF: 031.288.842  
RG: 1.927.784-5

Eric Kondo  
Prefeito Municipal

Daice Tosti dos Santos  
RG: 4.873.903-2  
Controlador Interno  
Portaria - Nº 066/2017

MUNICÍPIO DE NOVA SANTA BÁRBARA  
RELATÓRIO RESUMIDO DA EXECUÇÃO ORÇAMENTÁRIA - CONSOLIDADO  
ORÇAMENTOS FISCAL E DA SEGURIDADE SOCIAL  
DEMONSTRATIVO DA RECEITA CORRENTE LÍQUIDA  
1/2018 A 12/2018

RS 1,00

RRBO - ANEXO 3 (LRF, Art. 53, inciso II)	1.287.243,98	1.289.444,76	1.107.809,75	1.420.392,55	1.374.082,57	1.275.712,06	1.395.907,00	1.136.514,50	808.664,31	1.003.444,78	1.199.108,20	2.041.114,10	12.492.409,42	16.082.369,78
RECEITA CORRENTE LÍQUIDA (III) = (I) - (II)														

Silvio Roberto de Lima  
CPF: 030.910.800-00  
RG: 4.873.903-2

Eric Kondo  
Prefeito Municipal

Daice Tosti dos Santos  
RG: 4.873.903-2  
Controle Interno  
Portaria - Nº 066/2017

Fonte: Sistema de Informações Municipais - Acompanhamento Mensal (SIM-AM), Tribunal de Contas do Estado do Paraná, Data e Hora da emissão: 18/03/2019 07:55

RECEITAS		PREVISÃO INICIAL	PREVISÃO ATUALIZADA	RECEITAS REALIZADAS	
				Até o Bimestre/2018	Até o Bimestre/2017
<b>RECEITAS PREVIDENCIÁRIAS - RPPS (EXCETO INTRA-ORÇAMENTÁRIAS) (I)</b>					
<b>RECEITAS CORRENTES (II)</b>					
Recursos de Contribuições dos Segurados					
Pessoal Civil					
Ativo					
Inativo					
Pensionistas					
Pessoal Militar					
Ativo					
Inativo					
Militar					
Outras Receitas de Contribuições					
Recursos Patrimoniais					
Recursos Imobiliários					
Recursos de Valores Mobiliários					
Outras Receitas Patrimoniais					
Recursos de Serviços					
Outras Receitas Correntes					
Compensação Previdenciária do RPPS para o RPPS					
Demais Receitas Correntes					
<b>RECEITAS DE CAPITAL (III)</b>					
Alienação de Bens, Direitos e Ativos					
Amortização de Empréstimos					
Outras Receitas de Capital					
<b>TOTAL DAS RECEITAS PREVIDENCIÁRIAS RPPS (I) + (II) + (III)</b>					
<b>DESPESAS</b>					
		DOTAÇÃO INICIAL	DOTAÇÃO ATUALIZADA	DESPESAS EMPENHADAS	DESPESAS LIQUIDADAS
				Até o Bimestre/2018	Até o Bimestre/2017
<b>DESPESAS PREVIDENCIÁRIAS - RPPS (EXCETO INTRA-ORÇAMENTÁRIAS) (IV)</b>					
<b>ADMINISTRAÇÃO</b>					
Despesas Correntes					
Despesas de Capital					
PROVIDÊNCIA					
Pessoal Civil					
Aposentadorias					
Pensões					
Outros Benefícios Previdenciários					
Pessoal Militar					
Reformas					
Pensões					
Outros Benefícios Previdenciários					
Outras Despesas Previdenciárias					
Compensação Previdenciária do RPPS para o RPPS					
Demais Despesas Previdenciárias					
<b>DESPESAS PREVIDENCIÁRIAS - RPPS (INTRA-ORÇAMENTÁRIAS) (V)</b>					
<b>TOTAL DAS DESPESAS PREVIDENCIÁRIAS RPPS (IV) + (V)</b>					
<b>RESULTADO PREVIDENCIÁRIO (VI) = (IV) - (V)</b>					
<b>ANEXOS DE RECURSOS PARA O RPPS, PRÓPRIO DE PREVIDÊNCIA DO SERVIDOR</b>		<b>APORTES REALIZADOS</b>			
<b>TOTAL DOS APORTES PARA O RPPS</b>					
Plano Financeiro de Cobertura de Ineficiências Financeiras					
Recursos para Formação de Reserva					
Custos Aportados para o RPPS					
Plano Previdenciário					
Reserva para Cobertura de Déficit Financeiro					
Recursos para Cobertura de Déficit Atual					
Outros Aportes para o RPPS					
<b>RESERVA ORÇAMENTÁRIA DO RPPS (VII)</b>		<b>PREVISÃO ORÇAMENTÁRIA</b>			
VALORES		PERÍODO DE REFERÊNCIA:			
		2018		2017	
<b>CAIXA</b>					
BANCOS CONTA MOVIMENTO					
INVESTIMENTOS					
OUTROS BENS E DIREITOS					
<b>RECEITAS INTRA-ORÇAMENTÁRIAS - RPPS</b>		PREVISÃO INICIAL	PREVISÃO ATUALIZADA	RECEITAS REALIZADAS	
				Até o Bimestre/2018	Até o Bimestre/2017
<b>RECEITAS CORRENTES (VIII)</b>					
Recursos de Contribuições					
Pessoal					
Pessoal Civil					
Ativo					
Inativo					
Pensionistas					
Pessoal Militar					
Ativo					
Inativo					
Militar					
Para Cobertura de Déficit Atual					
Em Regime de Débito e Parcelamento					
Recursos Patrimoniais					
Recursos de Serviços					
Outras Receitas Correntes					
<b>RECEITAS DE CAPITAL (IX)</b>					
Alienação de Bens					
Amortização de Empréstimos					
Outras Receitas de Capital					
<b>TOTAL DAS RECEITAS PREVIDENCIÁRIAS INTRA-ORÇAMENTÁRIAS (XII) = (VIII) + (IX) + (X)</b>					
<b>DESPESAS INTRA-ORÇAMENTÁRIAS - RPPS</b>		DOTAÇÃO INICIAL	DOTAÇÃO ATUALIZADA	DESPESAS EMPENHADAS	DESPESAS LIQUIDADAS
				Até o Bimestre/2018	Até o Bimestre/2017
<b>ADMINISTRAÇÃO (XI)</b>					
Despesas Correntes					
Despesas de Capital					
<b>TOTAL DAS DESPESAS PREVIDENCIÁRIAS INTRA-ORÇAMENTÁRIAS (XIII) = (XI) + (XII)</b>					

Silvio Roberto de Lima  
CPF: 030.910.800-00  
RG: 4.873.903-2

Eric Kondo  
Prefeito Municipal

Daice Tosti dos Santos  
RG: 4.873.903-2  
Controle Interno  
Portaria - Nº 066/2017

MUNICÍPIO DE NOVA SANTA BÁRBARA  
RELATÓRIO RESUMIDO DA EXECUÇÃO ORÇAMENTÁRIA  
DEMONSTRATIVO DOS RESULTADOS PRIMÁRIO E NOMINAL  
ORÇAMENTOS FISCAL E DA SEGURIDADE SOCIAL  
12/2018

RS 1,00

RREO - ANEXO 6 (LRF, Art. 53, inciso III)

RECEITAS PRIMÁRIAS	PREVISÃO ATUALIZADA	Até o Bimestre / 2018	
		RECEITAS REALIZADAS (a)	
<b>RECEITAS CORRENTES (I)</b>	16.952.309,79	15.492.409,45	
Impostos, Taxas e Contribuições de Melhoria	731.979,99	708.302,95	
IPTU	261.400,00	256.340,67	
ISS	87.680,00	94.589,81	
ITBI	112.000,00	122.742,00	
IRRF	202.999,99	199.305,63	
Outros Impostos, Taxas e Contribuições de Melhoria	67.900,00	35.324,84	
Contribuições	13.500,00	13.406,61	
Receita Patrimonial	253.782,25	90.339,60	
Aplicações Financeiras (II)	252.582,25	89.439,60	
Outras Receitas Patrimoniais	1.200,00	900,00	
Transferências Correntes	15.178.547,55	13.947.993,50	
Cota-Parte do FPM	8.614.400,00	7.551.100,95	
Cota-Parte do ICMS	1.576.560,00	1.424.018,88	
Cota-Parte do IPVA	272.000,00	271.333,03	
Cota-Parte do ITR	9.600,00	6.335,72	
Transferências da LC 87/1996	10.000,00	9.176,04	
Transferências da LC 61/1989	0,00	0,00	
Transferências do FUNDEB	2.418.140,00	2.249.644,95	
Outras Transferências Correntes	2.277.847,55	2.436.383,93	
Demais Receitas Correntes	774.500,00	732.366,79	
Outras Receitas Financeiras (III)	0,00	0,00	
Receitas Correntes Restantes	774.500,00	732.366,79	
<b>RECEITAS PRIMÁRIAS CORRENTES (IV) = (I - III)</b>	16.699.727,54	15.402.969,85	
<b>RECEITAS DE CAPITAL (V)</b>	3.380.829,14	1.534.651,42	
Operações de Crédito (VI)	1.050.000,00	0,00	
Amortização de Empréstimos (VII)	0,00	0,00	

Fonte: Sistema de Informações Municipais - Acompanhamento Mensal (SIMAM), Tribunal de Contas do Estado do Paraná, Data e Hora da emissão: 18/03/2019 07:57

Silvia...  
C...  
C...  
R...

**Eric Kondo**  
Prefeito Municipal

Daice Tosti dos Santos  
RG: 4.873.903-2  
Controle Interno  
Portaria - Nº 066/2017

MUNICÍPIO DE NOVA SANTA BÁRBARA  
RELATÓRIO RESUMIDO DA EXECUÇÃO ORÇAMENTÁRIA  
DEMONSTRATIVO DOS RESULTADOS PRIMÁRIO E NOMINAL  
ORÇAMENTOS FISCAL E DA SEGURIDADE SOCIAL  
12/2018

Alienação de Bens	117.600,00	117.600,00
Receitas de Alienação de Investimentos Temporários (VIII)	0,00	0,00
Receitas de Alienação de Investimentos Permanentes (IX)	0,00	0,00
Outras Alienações de Bens	117.600,00	117.600,00
Transferências de Capital	2.213.229,14	1.417.051,42
Convênios	2.213.229,14	1.417.051,42
Outras Transferências de Capital	0,00	0,00
Outras Receitas de Capital	0,00	0,00
Outras Receitas de Capital Não Primárias (X)	0,00	0,00
Outras Receitas de Capital Primárias	0,00	0,00
<b>RECEITAS PRIMÁRIAS DE CAPITAL (XI) = (V - VI - VII - VIII - IX - X)</b>	2.330.829,14	1.534.651,42
<b>RECEITA PRIMÁRIA TOTAL (XII) = (IV + XI)</b>	19.030.556,68	16.937.621,27

DESPESAS PRIMÁRIAS	DOTAÇÃO ATUALIZADA	Até o Bimestre / 2018					
		DESPESAS EMPENHADAS	DESPESAS LIQUIDADAS	DESPESAS PAGAS (a)	RESTOS A PAGAR PROCESSADOS (b)	RESTOS A PAGAR NÃO PROCESSADOS LIQUIDADOS	PAGOS (c)
<b>DESPESAS CORRENTES (XIII)</b>	16.692.280,69	14.176.505,18	13.255.935,93	13.160.010,22	109.176,34	492.738,22	492.607,22
Pessoal e Encargos Sociais	9.297.428,84	8.443.599,86	8.443.599,86	8.443.599,86	5.368,42	10.000,00	10.000,00
Juros e Encargos da Dívida (XIV)	85.005,00	76.054,48	76.054,48	76.054,48	0,00	0,00	0,00
Outras Despesas Correntes	7.309.846,85	5.656.850,84	4.736.281,59	4.640.355,88	103.605,92	482.738,22	482.607,22
<b>DESPESAS PRIMÁRIAS CORRENTES (XV) = (XIII - XIV)</b>	16.607.275,69	14.100.450,70	13.179.881,45	13.083.955,74	109.176,34	492.738,22	492.607,22
<b>DESPESAS DE CAPITAL (XVI)</b>	4.446.113,11	2.647.323,62	1.917.113,76	1.879.782,47	278.771,52	388.485,61	388.485,61
Investimentos	4.249.603,11	2.453.138,80	1.722.948,94	1.685.617,65	278.771,52	388.485,61	388.485,61
Inversões Financeiras	5,00	0,00	0,00	0,00	0,00	0,00	0,00
Concessão de Empréstimos e Financiamentos (XVII)	0,00	0,00	0,00	0,00	0,00	0,00	0,00
Aquisição de Título de Capital já Integralizado (XVIII)	0,00	0,00	0,00	0,00	0,00	0,00	0,00
Aquisição de Título de Crédito (XIX)	0,00	0,00	0,00	0,00	0,00	0,00	0,00
Demais Inversões Financeiras	5,00	0,00	0,00	0,00	0,00	0,00	0,00

Fonte: Sistema de Informações Municipais - Acompanhamento Mensal (SIMAM), Tribunal de Contas do Estado do Paraná, Data e Hora da emissão: 18/03/2019 07:57

Silvia...  
C...  
C...  
R...

**Eric Kondo**  
Prefeito Municipal

Daice Tosti dos Santos  
RG: 4.873.903-2  
Controle Interno  
Portaria - Nº 066/2017

MUNICÍPIO DE NOVA SANTA BÁRBARA  
RELATÓRIO RESUMIDO DA EXECUÇÃO ORÇAMENTÁRIA  
DEMONSTRATIVO DOS RESULTADOS PRIMÁRIO E NOMINAL  
ORÇAMENTOS FISCAL E DA SEGURIDADE SOCIAL

	12/2018		12/2018		12/2018		12/2018	
Amortização da Dívida (XX)	196.505,00	194.164,82	194.164,82	194.164,82	0,00	0,00	0,00	
DESPESAS PRIMÁRIAS DE CAPITAL (XXI) = (XVI - XVII - XVIII - XIX - XX)	4.249.608,11	2.453.158,80	1.722.948,94	1.685.617,65	278.771,52	388.485,61	388.485,61	
RESERVA DE CONTINGÊNCIA (XXII)	159.000,00	0,00	0,00	0,00	0,00	0,00	0,00	
DESPESA PRIMÁRIA TOTAL (XXIII) = (XV + XXI + XXII)	21.035.883,80	16.553.609,50	14.902.830,39	14.769.573,39	387.945,86	881.229,83	861.092,83	

<b>RESULTADO PRIMÁRIO - Acima da Linha (XXIV) = [XIIa - (XXIIIa + XXIIIb + XXIIIc)]</b>	899.009,19
---	------------

META FISCAL PARA O RESULTADO PRIMÁRIO	VALOR CORRENTE
Meta fixada no Anexo de Metas Fiscais da LDO para o exercício de referência	33.479,80

JUROS NOMINAIS	Até o Bimestre / 2018
	VALOR INCORRIDO
JUROS E ENCARGOS ATIVOS (XXV)	95.631,57
JUROS E ENCARGOS PASSIVOS (XXVI)	76.054,48


<b>RESULTADO NOMINAL - Acima da Linha (XXVII) = XXIV + (XXV - XXVI)</b>	918.586,28
---	------------

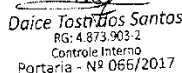
META FISCAL PARA O RESULTADO NOMINAL	VALOR CORRENTE
Meta fixada no Anexo de Metas Fiscais da LDO para o exercício de referência	- 1.380.000,00

CÁLCULO DO RESULTADO NOMINAL	ABAIXO DA LINHA	
	SALDO	
	Em 31/Dez/2017 (a)	Até o Bimestre / 2018 (b)
DÍVIDA CONSOLIDADA (XXVIII)	919.133,83	718.777,04
DEDUÇÕES (XXIX)	3.148.204,76	4.122.720,59
Disponibilidade de Caixa	3.148.204,76	4.122.720,59
Disponibilidade de Caixa Bruta	3.550.867,54	4.269.097,13

Fonte: Sistema de Informações Municipais - Acompanhamento Mensal (SIM-AM), Tribunal de Contas do Estado do Paraná, Data e Hora da emissão: 18/03/2019 07:57

Silvio  
CRO  
CPF  
RG

  
**Eric Kondo**  
Prefeito Municipal

  
**Daice Tosti dos Santos**  
RG: 4.873.903-2  
Controle Interno  
Portaria - Nº 066/2017

MUNICÍPIO DE NOVA SANTA BÁRBARA  
RELATÓRIO RESUMIDO DA EXECUÇÃO ORÇAMENTÁRIA  
DEMONSTRATIVO DOS RESULTADOS PRIMÁRIO E NOMINAL  
ORÇAMENTOS FISCAL E DA SEGURIDADE SOCIAL

	12/2018	
(-) Restos a Pagar Processados (XXX)	402.662,88	146.376,54
Demais Haveres Financeiros	0,00	0,00
DÍVIDA CONSOLIDADA LÍQUIDA (XXXI) = (XXVIII - XXX)	0,00	0,00

<b>RESULTADO NOMINAL - Abaixo da Linha (XXXII) = (XXXIa - XXXIb)</b>	0,00
--	------


AJUSTE METODOLÓGICO	Até o Bimestre / 2018
	VALOR
VARIAÇÃO SALDO RPP = (XXXIII) = (XXXa - XXXb)	256.286,34
RECEITA DE ALIENAÇÃO DE INVESTIMENTOS PERMANENTES (IX)	0,00
PASSIVOS RECONHECIDOS NA DC (XXXIV)	0,00
OUTROS AJUSTES (XXXV)	0,00

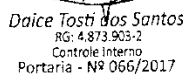
<b>RESULTADO NOMINAL AJUSTADO - Abaixo da Linha (XXXVI) = (XXXII - XXXIII - IX + XXXIV + XXXV)</b>	-256.286,34
--	-------------

<b>RESULTADO PRIMÁRIO - Abaixo da Linha (XXXVII) = XXXVI - (XXV - XXVI)</b>	-236.709,25
---	-------------

INFORMAÇÕES ADICIONAIS	PREVISÃO ORÇAMENTÁRIA
SALDO DE EXERCÍCIOS ANTERIORES	1.874.254,87
Recursos Arrecadados em Exercícios Anteriores - RPPS	0,00
Superávit Financeiro Utilizado para Abertura e Reabertura de Créditos Adicionais	1.874.254,87
RESERVA ORÇAMENTÁRIA DO RPPS	0,00

Silvio  
CRO  
CPF  
RG

  
**Eric Kondo**  
Prefeito Municipal

  
**Daice Tosti dos Santos**  
RG: 4.873.903-2  
Controle Interno  
Portaria - Nº 066/2017

Fonte: Sistema de Informações Municipais - Acompanhamento Mensal (SIM-AM), Tribunal de Contas do Estado do Paraná, Data e Hora da emissão: 18/03/2019 07:57



MUNICÍPIO DE NOVA SANTA BÁRBARA  
RELATÓRIO RESUMIDO DA EXECUÇÃO ORÇAMENTÁRIA  
DEMONSTRATIVO DOS RESTOS A PAGAR POR PODER E ORGÃO  
ORÇAMENTO FISCAL E DA SEGURIDADE SOCIAL  
NOVEMBRO A DEZEMBRO DE 2018

RREO - ANEXO 7 (LRF, art. 53, inciso V)

PODER / ORGÃO	RESTOS A PAGAR PROCESSADOS E NÃO PROCESSADOS LIQUIDADOS EM EXERCÍCIOS ANTERIORES					RESTOS A PAGAR NÃO PROCESSADOS					Saldo Total	
	Inscritos		Pagos	Cancelados	Saldo	Inscritos		Liquidados	Pagos	Cancelados		Saldo
	Em Exercício Anterior (a)	Em 31 de dezembro de 2017 (b)				Em Exercício Anterior (f)	Em 31 de dezembro de 2017 (g)					
EXECUTIVO												
Município de Nova Santa Bárbara	15.740,14	385.422,74	387.945,96	4.228,48	12.988,54	187.028,12	1.250.082,58	881.223,83	881.092,83	232.306,21	323.691,67	336.680,21
Órgão NÃO encontrado: 0	7.069,00	0,00	0,00	0,00	7.069,00	517,94	0,00	0,00	0,00	0,00	517,94	7.586,94
Executivo Municipal	70,00	5.707,55	5.849,13	0,00	228,42	14.465,38	54.651,05	48.804,85	46.804,85	15.688,79	6.722,79	8.351,21
Secretaria Municipal de Administração	213,96	3.515,88	3.508,06	0,00	222,76	31.472,33	69.324,84	70.108,44	70.108,44	28.927,73	741,00	863,76
Secretaria Municipal de Segurança Pública	2.445,52	2.449,03	4.750,22	0,00	144,33	1.279,16	4.539,85	3.273,15	3.273,15	1.311,59	1.234,27	1.378,60
Secretaria Municipal de Obras, do Trabalho e Ceração de	517,74	318.693,44	314.401,35	4.228,48	587,34	71.056,35	422.978,65	248.088,20	243.088,20	36.958,36	208.988,71	209.575,35
Secretaria Municipal de Educação, Esporte e Cultura	894,63	28.524,17	29.110,40	0,00	308,40	37.836,04	156.781,24	75.024,03	74.893,03	65.940,65	54.183,56	54.491,06
Departamento do Esportes e Lazer e Atividades Culturais	3.983,48	0,00	0,00	0,00	3.983,48	976,50	435,30	0,00	0,00	893,80	520,00	4.503,48
Secretaria Municipal de Saúde	56,00	23.899,88	23.899,88	0,00	56,00	22.500,82	437.776,02	357.136,62	357.136,62	60.169,06	43.371,15	43.427,16
Secretaria Municipal de Assistência Social	388,81	6.626,81	6.626,81	0,00	388,81	6.424,47	103.992,36	80.788,50	80.788,50	21.816,09	7.412,24	7.601,05
<b>TOTAL (III) = (j + II)</b>	<b>15.740,14</b>	<b>388.422,74</b>	<b>387.945,96</b>	<b>4.228,48</b>	<b>12.988,54</b>	<b>187.028,12</b>	<b>1.250.082,58</b>	<b>881.223,83</b>	<b>881.092,83</b>	<b>232.306,21</b>	<b>323.691,67</b>	<b>336.680,21</b>

Silvio Roes de Lima  
C.O. 1100007  
CRC PR 11.15010-0  
CPF: 011.1199-87  
RG: 11.119.764-0

Eric Kondo  
Prefeito Municipal

Daice Tosti dos Santos  
RG: 4.873.903-2  
Controle Interno  
Portaria - Nº 066/2017

MUNICÍPIO DE NOVA SANTA BÁRBARA  
RELATÓRIO RESUMIDO DA EXECUÇÃO ORÇAMENTÁRIA - CONSOLIDADO  
ORÇAMENTOS FISCAL E DA SEGURIDADE SOCIAL  
DEMONSTRATIVO DAS RECEITAS DE OPERAÇÕES DE CRÉDITO E DESPESAS DE CAPITAL  
12/2018

RREO - ANEXO 9 (LRF, Art. 53, § 1º, Inciso I)

RECEITAS	PREVISÃO ATUALIZADA (a)
RECEITAS DE OPERAÇÕES DE CRÉDITO (I)	1.050.000,00

DESPESAS	DOTAÇÃO ATUALIZADA (d)	DESPESAS EMPENHADAS Até o Bimestre (e)	DESPESAS LIQUIDADAS Até o Bimestre
DESPESAS DE CAPITAL	4.446.113,11	2.647.323,62	1.917.113,76
(-) Incentivos Fiscais a Contribuinte	0,00	0,00	0,00
(-) Incentivos Fiscais a Contribuinte por Instituições Financeiras	0,00	0,00	0,00
DESPESA DE CAPITAL LÍQUIDA (II)	4.446.113,11	2.647.323,62	1.917.113,76
<b>RESULTADO PARA APURAÇÃO DE REGRA DE OURO III = (I-II)</b>	<b>3.399.113,11</b>	<b>2.647.323,62</b>	

Silvio Roes de Lima  
C.O. 1100007  
CRC PR 11.15010-0  
CPF: 011.1199-87  
RG: 11.119.764-0

Eric Kondo  
Prefeito Municipal

Daice Tosti dos Santos  
RG: 4.873.903-2  
Controle Interno  
Portaria - Nº 066/2017

MUNICÍPIO DE NOVA SANTA BÁRBARA  
RELATÓRIO RESUMIDO DA EXECUÇÃO ORÇAMENTÁRIA - CONSOLIDADO  
ORÇAMENTOS FISCAL E DA SEGURIDADE SOCIAL  
DEMONSTRATIVO DAS RECEITAS DE OPERAÇÕES DE CRÉDITO E DESPESAS DE CAPITAL  
12/2018

RREO - ANEXO 9 (LRF, Art. 53, § 1º, inciso I)

RECEITAS REALIZADAS Até o Bimestre (b)	SALDO NÃO REALIZADO (c) = (a-b)
0,00	1.050.000,00

DESPESAS INSCRITAS EM RESTOS A PAGAR NÃO PROCESSADOS	SALDO NÃO EXECUTADO (f) = (d-e)
730.209,86	1.798.789,49
0,00	0,00
0,00	0,00
730.209,86	1.798.789,49

-748.789,49
-------------

Silvio Ross de Lima  
Contador  
CRC PR 121.999/0-5  
CPF: 7.116.115.368-87  
RG: 5.027.794-0



**Eric Kondo**  
Prefeito Municipal

  
**Daice Tosti dos Santos**  
RG: 4.873.903-2  
Controle Interno  
Portaria - Nº 066/2017

Fonte: Sistema de Informações Municipais - Acompanhamento Mensal (SIM-AM), Tribunal de Contas do Estado do Paraná, Data e Hora da emissão: 18/03/2019 07:56

MUNICÍPIO DE NOVA SANTA BÁRBARA  
RELATÓRIO RESUMIDO DA EXECUÇÃO ORÇAMENTÁRIA  
DEMONSTRATIVO DA PROJEÇÃO ATUARIAL DO REGIME PRÓPRIO DE PREVIDÊNCIA DOS SERVIDORES  
ORÇAMENTO DA SEGURIDADE SOCIAL  
01/01/2018 A 31/12/2018

RREO – ANEXO 10 (LRF, art. 53, § 1º, inciso II)

EXERCÍCIO	RECEITAS PREVIDENCIÁRIAS	DESPESAS PREVIDENCIÁRIAS	RESULTADO PREVIDENCIÁRIO	SALDO FINANCEIRO DO EXERCÍCIO
	(a)	(b)	(c) = (a-b)	(d) = (c'd' exerc. Anterior) + (c)

FONTE: Sistema < sistema >, Unidade Responsável: < Unidade Responsável >. Emissão: < dd/mm/aaaa >, às < hh:mm:ss >. Assinado Digitalmente no dia < dd/mm/aaaa >, às < hh:mm:ss >.

Notas:

1 Projeção atuarial elaborada em < DATA DA AVALIAÇÃO > e oficialmente enviada para o Ministério da Previdência Social – MPS.

2 Este Demonstrativo utiliza as seguintes hipóteses:

< HIPÓTESE > < VALOR >

Silvio Rosa de Lima  
Contador  
CRC PR - 0019990-7  
CPF: 7.711.671.399-81  
RG: 3.957.794-0

  
Eric Kondo  
Prefeito Municipal

  
Daice Tosti dos Santos  
RG: 4.873.903-2  
Controle Interno  
Portaria - Nº 066/2017

MUNICÍPIO DE NOVA SANTA BÁRBARA  
RELATÓRIO RESUMIDO DA EXECUÇÃO ORÇAMENTÁRIA - CONSOLIDADO  
ORÇAMENTOS FISCAL E DA SEGURIDADE SOCIAL  
DEMONSTRATIVO DA RECEITA DE ALIENAÇÃO DE ATIVOS E APLICAÇÃO DOS RECURSOS  
12/2018

RREO – ANEXO 11 (LRF, Art. 53, § 1º, inciso III)

R\$ 1,00

RECEITAS	PREVISÃO ATUALIZADA (a)	RECEITAS REALIZADAS Até o Bimestre (b)	SALDO NÃO REALIZADO (c) = (a-b)
RECEITAS DE CAPITAL – ALIENAÇÃO DE ATIVOS (I)	119.100,00	119.400,80	- 300,80
Alienação de Bens Móveis	117.600,00	117.600,00	0,00
Alienação de Bens Imóveis	0,00	0,00	0,00
Rendimento de Aplicações Financeiras	1.500,00	1.800,80	- 300,80

DESPESAS	DOTAÇÃO ATUALIZADA (d)	DESPESAS EXECUTADAS Até o Bimestre		SALDO A EXECUTAR (g) = (d - (e+f))
		LIQUIDADAS (e)	INSCRITAS EM RESTOS A PAGAR NÃO PROCESSADOS (f)	
APLICAÇÃO DOS RECURSOS DA ALIENAÇÃO DE ATIVOS (II)	119.100,00	62.725,00	20.100,00	36.275,00
DESPESAS DE CAPITAL	119.100,00	62.725,00	20.100,00	36.275,00
Investimentos	119.100,00	62.725,00	20.100,00	36.275,00
Inversões Financeiras	0,00	0,00	0,00	0,00
Amortização da Dívida	0,00	0,00	0,00	0,00
DESPESAS CORRENTES DOS REGIMES DE PREVIDÊNCIA	0,00	0,00	0,00	0,00
Regime Geral da Previdência Social	0,00	0,00	0,00	0,00
Regime Próprio de Previdência dos Servidores	0,00	0,00	0,00	0,00

SALDO FINANCEIRO A APLICAR	2017 (II)	2018 (I) = (Ib - (IIe + III))	SALDO ATUAL (J) = (IIIh + IIIi)
VALOR (III)	0,00	36.575,80	36.575,80

Fonte: Sistema de Informações Municipais - Acompanhamento Mensal (SIM-AM), Tribunal de Contas do Estado do Paraná, Data e Hora da emissão: 18/03/2019 07:55

Silvio Rosa de Lima  
Contador  
CRC PR - 0019990-7  
CPF: 7.711.671.399-81  
RG: 3.957.794-0

  
Eric Kondo  
Prefeito Municipal

  
Daice Tosti dos Santos  
RG: 4.873.903-2  
Controle Interno  
Portaria - Nº 066/2017

**MUNICÍPIO DE NOVA SANTA BÁRBARA**  
**RELATÓRIO RESUMIDO DA EXECUÇÃO ORÇAMENTÁRIA - CONSOLIDADO**  
**ORÇAMENTOS FISCAL E DA SEGURIDADE SOCIAL**  
**DEMONSTRATIVO DAS RECEITAS E DESPESAS COM MANUTENÇÃO E DESENVOLVIMENTO DO ENSINO –**  
**MDE**  
**01/2018 A 12/2018**

R\$ 1,00

RECEITAS DO ENSINO				
RECEITA RESULTANTE DOS IMPOSTOS (caput do art. 212 da Constituição)	PREVISÃO INICIAL	PREVISÃO ATUALIZADA (a)	RECEITAS REALIZADAS	
			Até o Bimestre (b)	% (c) = (b/a) x 100
1- RECEITA DE IMPOSTOS	664.079,99	664.079,99	672.978,11	101,34%
1.1- Receita Resultante do Imposto sobre a Propriedade Predial e Territorial Urbana – IPTU	261.400,00	261.400,00	256.340,67	98,06%
1.1.1- IPTU	210.000,00	210.000,00	196.329,46	93,49%
1.1.2 - Multas, Juros de Mora, Dívida Ativa e Outros Encargos do IPTU	51.400,00	51.400,00	60.011,21	116,75%
1.2- Receita Resultante do Imposto sobre Transmissão Inter Vivos – ITBI	112.000,00	112.000,00	122.742,00	109,59%
1.2.1- ITBI	112.000,00	112.000,00	122.742,00	109,59%
1.2.2 - Multas, Juros de Mora, Dívida Ativa e Outros Encargos do ITBI	0,00	0,00	0,00	0,00%
1.3- Receita Resultante do Imposto sobre Serviços de Qualquer Natureza – ISS	87.680,00	87.680,00	94.589,81	107,88%
1.3.1- ISS	85.000,00	85.000,00	91.301,78	107,41%
1.3.2 - Multas, Juros de Mora, Dívida Ativa e Outros Encargos do ISS	2.680,00	2.680,00	3.288,03	122,69%
1.4- Receita Resultante do Imposto de Renda Retido na Fonte – IRRF	202.999,99	202.999,99	199.305,63	98,18%
1.4.1- IRRF	202.999,99	202.999,99	199.305,63	98,18%
1.5- Receita Resultante do Imposto Territorial Rural – ITR (CF, art. 153, §4º, inciso III)	0,00	0,00	0,00	0,00%
1.5.1- ITR	0,00	0,00	0,00	0,00%
1.5.2 - Multas, Juros de Mora, Dívida Ativa e Outros Encargos do ITR	0,00	0,00	0,00	0,00%
2- RECEITA DE TRANSFERÊNCIAS CONSTITUCIONAIS E LEGAIS	12.920.700,00	12.920.700,00	11.422.001,51	88,40%
2.1- Cota-Parte FPM	10.560.500,00	10.560.500,00	9.252.321,53	87,61%
2.1.1- Parcela referente à CF, art. 159, I, alínea b	9.730.500,00	9.730.500,00	8.505.954,52	87,42%
2.1.2- Parcela referente à CF, art. 159, I, alínea d e alínea e	830.000,00	830.000,00	746.367,01	89,92%
2.2- Cota-Parte ICMS	1.970.700,00	1.970.700,00	1.780.023,34	90,32%
2.3- ICMS-Desoneração – L.C. nº87/1996	12.500,00	12.500,00	11.469,96	91,76%
2.4- Cota-Parte IPI-Exportação	25.000,00	25.000,00	31.140,09	124,56%
2.5- Cota-Parte ITR	12.000,00	12.000,00	7.919,60	66,00%
2.6- Cota-Parte IPVA	340.000,00	340.000,00	339.126,99	99,74%
2.7- Cota-Parte IOF-Ouro	0,00	0,00	0,00	0,00%
3- TOTAL DA RECEITA DE IMPOSTOS (1 + 2)	13.584.779,99	13.584.779,99	12.094.979,62	89,03%

Fonte: Sistema de Informações Municipais - Acompanhamento Mensal (SIM-AM), Tribunal de Contas do Estado do Paraná, Data e Hora da emissão: 18/03/2019 07:56

Silvio Roco de Lima  
Contador  
CRC PR 291996/O-6  
CPF: 711.811.369-87  
RG: 5.927.764-0

  
Eric Kondo  
Prefeito Municipal

Daice Tosti dos Santos  
RG: 4.873.903-2  
Controle Interno  
Portaria - Nº 066/2017



**MUNICÍPIO DE NOVA SANTA BÁRBARA**  
**RELATÓRIO RESUMIDO DA EXECUÇÃO ORÇAMENTÁRIA - CONSOLIDADO**  
**ORÇAMENTOS FISCAL E DA SEGURIDADE SOCIAL**  
**DEMONSTRATIVO DAS RECEITAS E DESPESAS COM MANUTENÇÃO E DESENVOLVIMENTO DO ENSINO -**  
**MDE**  
**01/2018 A 12/2018**

RECEITAS ADICIONAIS PARA FINANCIAMENTO DO ENSINO	PREVISÃO INICIAL	PREVISÃO ATUALIZADA (a)	RECEITAS REALIZADAS	
			Até o Bimestre (b)	% (c) = (b/a)x100
4- RECEITA DA APLICAÇÃO FINANCEIRA DE OUTROS RECURSOS DE IMPOSTOS VINCULADOS AO ENSINO	15.776,00	15.776,00	3.889,49	24,65%
5- RECEITA DE TRANSFERÊNCIAS DO FNDE	291.250,00	345.829,58	340.329,49	98,41%
5.1- Transferências do Salário-Educação	175.300,00	175.300,00	170.217,97	97,10%
5.2- Outras Transferências do FNDE	106.158,00	160.737,58	164.494,03	102,34%
5.3- Aplicação Financeira dos Recursos do FNDE	9.792,00	9.792,00	5.617,49	57,37%
6- RECEITA DE TRANSFERÊNCIAS DE CONVÊNIOS	42.032,00	813.167,42	837.559,52	103,00%
6.1- Transferências de Convênios	40.400,00	811.115,00	836.076,67	103,08%
6.2- Aplicação Financeira dos Recursos de Convênios	1.632,00	2.052,42	1.482,85	72,25%
7- RECEITA DE OPERAÇÕES DE CRÉDITO	0,00	225.000,00	0,00	0,00%
8- OUTRAS RECEITAS PARA FINANCIAMENTO DO ENSINO	0,00	0,00	0,00	0,00%
9- TOTAL DAS RECEITAS ADICIONAIS PARA FINANCIAMENTO DO ENSINO (4 + 5 + 6 + 7 + 8)	349.058,00	1.399.773,00	1.181.778,50	84,43%

FUNDEB				
RECEITAS DO FUNDEB	PREVISÃO INICIAL	PREVISÃO ATUALIZADA (a)	RECEITAS REALIZADAS	
			Até o Bimestre (b)	% (c) = (b/a)x100
10- RECEITAS DESTINADAS AO FUNDEB	2.418.140,00	2.418.140,00	2.135.124,87	88,30%
10.1- Cota-Parte FPM Destinada ao FUNDEB - (20% de 2.1.1)	1.946.100,00	1.946.100,00	1.701.220,58	87,42%
10.2- Cota-Parte ICMS Destinada ao FUNDEB - (20% de 2.2)	394.140,00	394.140,00	356.004,46	90,32%
10.3- ICMS-Desoneração Destinada ao FUNDEB - (20% de 2.3)	2.500,00	2.500,00	2.293,92	91,76%
10.4- Cota-Parte IPI-Exportação Destinada ao FUNDEB - (20% de 2.4)	5.000,00	5.000,00	6.228,07	124,56%
10.5- Cota-Parte ITR ou ITR Arrecadados Destinados ao FUNDEB - (20% de (1.5 + 2.5))	2.400,00	2.400,00	1.583,88	66,00%
10.6- Cota-Parte IPVA Destinada ao FUNDEB - (20% de 2.6)	68.000,00	68.000,00	67.793,96	99,70%
11- RECEITAS RECEBIDAS DO FUNDEB	2.432.040,00	2.432.040,00	2.252.674,45	92,62%
11.1- Transferências de Recursos do FUNDEB	2.418.140,00	2.418.140,00	2.249.644,95	93,03%
11.2- Complementação da União ao FUNDEB	0,00	0,00	0,00	0,00%
11.3- Receita de Aplicação Financeira dos Recursos do FUNDEB	13.900,00	13.900,00	3.029,50	21,79%
12- RESULTADO LÍQUIDO DAS TRANSFERÊNCIAS DO FUNDEB (11.1 - 10)	0,00	0,00	114.520,08	0,00%

Fonte: Sistema de Informações Municipais - Acompanhamento Mensal (SIM-AM), Tribunal de Contas do Estado do Paraná, Data e Hora da emissão: 18/03/2019 07:56

Silvio Ruedo do Lima  
 Contador  
 CRC PR 015580/0-5  
 CPF: 011.011.389-87  
 RG: 3.077.784-9

  
**Eric Kondo**  
 Prefeito Municipal

Daice Tosti dos Santos  
 RG: 4.873.903-2  
 Controle Interno  
 Portaria - Nº 066/2017

**MUNICÍPIO DE NOVA SANTA BÁRBARA**  
**RELATÓRIO RESUMIDO DA EXECUÇÃO ORÇAMENTÁRIA - CONSOLIDADO**  
**ORÇAMENTOS FISCAL E DA SEGURIDADE SOCIAL**  
**DEMONSTRATIVO DAS RECEITAS E DESPESAS COM MANUTENÇÃO E DESENVOLVIMENTO DO ENSINO -**  
**MDE**  
**01/2018 A 12/2018**

[SE RESULTADO LÍQUIDO DA TRANSFERÊNCIA (12) > 0] = ACRÉSCIMO RESULTANTE DAS TRANSFERÊNCIAS DO FUNDEB	0,00	0,00	114.520,08	0,00%
[SE RESULTADO LÍQUIDO DA TRANSFERÊNCIA (12) < 0] = DECRÉSCIMO RESULTANTE DAS TRANSFERÊNCIAS DO FUNDEB	0,00	0,00	0,00	0,00%

DESPESAS DO FUNDEB ds Sumario Item	DOTAÇÃO INICIAL	DOTAÇÃO ATUALIZADA (d)	DESPESAS EMPENHADA		DESPESAS LIQUIDADAS		INSCRITAS EM RESTOS A PAGAR NÃO PROCESSADOS (i)
			Até o Bimestre (e)	% (f) = (e/d)x100	Até o Bimestre (g)	% (h) = (g/d)x100	
13- PAGAMENTO DOS PROFISSIONAIS DO MAGISTÉRIO	1.945.632,00	2.015.632,00	1.918.554,76	95,18%	1.918.554,76	95,18%	0,00
13.1- Com Educação Infantil	803.792,00	853.792,00	785.782,05	92,03%	785.782,05	92,03%	0,00
13.2- Com Ensino Fundamental	1.141.840,00	1.161.840,00	1.132.772,71	97,50%	1.132.772,71	97,50%	0,00
14- OUTRAS DESPESAS	486.408,00	434.747,52	322.160,02	74,10%	321.390,47	74,10%	769,55
14.1- Com Educação Infantil	164.585,00	119.585,00	61.336,20	51,29%	61.336,20	51,29%	0,00
14.2- Com Ensino Fundamental	321.823,00	315.162,52	260.823,82	82,76%	260.054,27	82,76%	769,55
15- TOTAL DAS DESPESAS DO FUNDEB (13 + 14)	2.432.040,00	2.450.379,52	2.240.714,78	91,44%	2.239.945,23	91,44%	769,55

DEDUÇÕES PARA FINS DE LIMITE DO FUNDEB		VALOR
16- RESTOS A PAGAR INSCRITOS NO EXERCÍCIO SEM DISPONIBILIDADE FINANCEIRA DE RECURSOS DO FUNDEB		0,00
16.1 - FUNDEB 60%		0,00
16.2 - FUNDEB 40%		0,00
17- DESPESAS CUSTEADAS COM O SUPERÁVIT FINANCEIRO, DO EXERCÍCIO ANTERIOR, DO FUNDEB		18.339,52
17.1 - FUNDEB 60%		0,00
17.2 - FUNDEB 40%		18.339,52
18- TOTAL DAS DEDUÇÕES CONSIDERADAS PARA FINS DE LIMITE DO FUNDEB (16 + 17)		18.339,52

INDICADORES DO FUNDEB		VALOR
19 - TOTAL DAS DESPESAS DO FUNDEB PARA FINS DE LIMITE (15 - 18)		2.221.605,71
19.1 - Mínimo de 60% do FUNDEB na Remuneração do Magistério1 (13 - (16.1 + 17.1)) / (11) x 100) %		85,17
19.2 - Máximo de 40% em Despesa com MDE, que não Remuneração do Magistério (14 - (16.2 + 17.2)) / (11) x 100) %		13,45
19.3 - Máximo de 5% não Aplicado no Exercício (100 - (19.1 + 19.2)) %		1,38

CONTROLE DA UTILIZAÇÃO DE RECURSOS NO EXERCÍCIO SUBSEQUENTE		VALOR
20 - RECURSOS RECEBIDOS DO FUNDEB EM <EXERCÍCIO ANTERIOR> QUE NÃO FORAM UTILIZADOS		18.339,52

Fonte: Sistema de Informações Municipais - Acompanhamento Mensal (SIM-AM), Tribunal de Contas do Estado do Paraná, Data e Hora da emissão: 18/03/2019 07:56

Silvio Ross de Lima  
 Contador  
 CRC PR 05183219-2  
 CPF: 771.011.368-67  
 RG: 5.027.764-0

  
**Eric Kondo**  
 Prefeito Municipal

Daice Tosti dos Santos  
 RG: 4.873.903-2  
 Controle Interno  
 Portaria - Nº 066/2017

**MUNICÍPIO DE NOVA SANTA BÁRBARA**  
**RELATÓRIO RESUMIDO DA EXECUÇÃO ORÇAMENTÁRIA - CONSOLIDADO**  
**ORÇAMENTOS FISCAL E DA SEGURIDADE SOCIAL**  
**DEMONSTRATIVO DAS RECEITAS E DESPESAS COM MANUTENÇÃO E DESENVOLVIMENTO DO ENSINO -**  
**MDE**  
**01/2018 A 12/2018**

21 - DESPESAS CUSTEADAS COM O SALDO DO ITEM 20 ATÉ O 1º TRIMESTRE DE <EXERCÍCIO>	18.339,52
--	-----------

DESPESAS COM AÇÕES TÍPICAS DE MDE de Sumário Item	DOTAÇÃO INICIAL	DOTAÇÃO ATUALIZADA (d)	DESPESAS EMPENHADA		DESPESAS LIQUIDADAS		INSCRITAS EM RESTOS A PAGAR NÃO PROCESSADOS (i)
			Até o Bimestre (e)	% (f) = (e/d) x 100	Até o Bimestre (g)	% (h) = (g/d) x 100	
22- EDUCAÇÃO INFANTIL	1.295.725,50	1.336.895,50	1.095.709,67	81,96%	1.086.075,40	81,96%	9.634,27
22.1- Despesas Custeadas com Recursos do FUNDEB	968.377,00	973.377,00	847.118,25	87,03%	847.118,25	87,03%	0,00
22.2- Despesas Custeadas com Outros Recursos de Impostos	327.348,50	363.518,50	248.591,42	68,38%	238.957,15	68,38%	9.634,27
23- ENSINO FUNDAMENTAL	2.801.008,30	2.901.384,76	2.599.926,36	89,61%	2.474.098,01	89,61%	125.828,35
23.1- Despesas Custeadas com Recursos do FUNDEB	1.463.663,00	1.477.002,52	1.393.596,53	94,35%	1.392.826,98	94,35%	769,55
23.2- Despesas Custeadas com Outros Recursos de Impostos	1.337.345,30	1.424.382,24	1.252.745,34	87,95%	1.118.814,95	87,95%	133.930,39
23.9- (-) Dedução de Despesas indevidamente contabilizadas	0,00	0,00	- 46.415,51	0,00%	- 37.543,92	0,00%	- 8.871,59
24- ENSINO MÉDIO	0,00	0,00	0,00	0,00%	0,00	0,00%	0,00
25- ENSINO SUPERIOR	257.860,00	274.060,00	212.986,09	77,72%	200.422,58	77,72%	12.563,51
26- ENSINO PROFISSIONAL NÃO INTEGRADO AO ENSINO REGULAR	0,00	0,00	0,00	0,00%	0,00	0,00%	0,00
27- OUTRAS	150.110,00	150.110,00	126.104,36	84,01%	87.164,19	84,01%	38.940,17
28- TOTAL DAS DESPESAS COM AÇÕES TÍPICAS DE MDE (22 + 23 + 24 + 25 + 26 + 27)	4.504.703,80	4.662.450,26	4.034.726,48	86,54%	3.847.760,18	86,54%	186.966,30

DEDUÇÕES CONSIDERADAS PARA FINS DE LIMITE CONSTITUCIONAL	VALOR
29- RESULTADO LÍQUIDO DAS TRANSFERÊNCIAS DO FUNDEB = (12)	114.520,08
30- DESPESAS CUSTEADAS COM A COMPLEMENTAÇÃO DO FUNDEB NO EXERCÍCIO	0,00
32- DESPESAS CUSTEADAS COM O SUPERÁVIT FINANCEIRO, DO EXERCÍCIO ANTERIOR, DO FUNDEB	18.339,52
33- DESPESAS CUSTEADAS COM O SUPERÁVIT FINANCEIRO, DO EXERCÍCIO ANTERIOR, DE OUTROS RECURSOS DE IMPOSTOS	66.144,94
34- RESTOS A PAGAR INSCRITOS NO EXERCÍCIO SEM DISPONIBILIDADE FINANCEIRA DE RECURSOS DE IMPOSTOS VINCULADOS AO ENSINO	0,00
35- CANCELAMENTO, NO EXERCÍCIO, DE RESTOS A PAGAR INSCRITOS COM DISPONIBILIDADE FINANCEIRA DE RECURSOS DE IMPOSTOS VINCULADOS AO ENSINO = (45 j)	20.014,89
36- TOTAL DAS DEDUÇÕES CONSIDERADAS PARA FINS DE LIMITE CONSTITUCIONAL (29 + 30 + 31 + 32 + 33 + 34 + 35)	219.019,43
37- TOTAL DAS DESPESAS PARA FINS DE LIMITE ((22 + 23) - (36))	3.476.616,60
38- PERCENTUAL DE APLICAÇÃO EM MDE SOBRE A RECEITA LÍQUIDA DE IMPOSTOS ((37) / (3) x 100) % - LIMITE CONSTITUCIONAL 25%	28,74

Silvia Rosa de Lima  
 Contador  
 CRC PR - 02.1998-0/0  
 CPF: 71.1011.369-87  
 RG: 8.027.764-0

**Eric Kondo**  
 Prefeito Municipal

**Daice Tosti dos Santos**  
 RG: 4.873.903-2  
 Controle Interno  
 Portaria - Nº 066/2017

Fonte: Sistema de Informações Municipais - Acompanhamento Mensal (SIM-AM), Tribunal de Contas do Estado do Paraná, Data e Hora da emissão: 18/03/2019 07:56

**MUNICÍPIO DE NOVA SANTA BÁRBARA**  
**RELATÓRIO RESUMIDO DA EXECUÇÃO ORÇAMENTÁRIA - CONSOLIDADO**  
**ORÇAMENTOS FISCAL E DA SEGURIDADE SOCIAL**  
**DEMONSTRATIVO DAS RECEITAS E DESPESAS COM MANUTENÇÃO E DESENVOLVIMENTO DO ENSINO –**  
**MDE**  
**01/2018 A 12/2018**

OUTRAS DESPESAS CUSTEADAS COM RECEITAS ADICIONAIS PARA FINANCIAMENTO DO ENSINO ds Sumário Item	DOTAÇÃO INICIAL	DOTAÇÃO ATUALIZADA (d)	DESPESAS EMPENHADA		DESPESAS LIQUIDADAS		INSCRITAS EM RESTOS A PAGAR NÃO PROCESSADOS (j)
			Até o Bimestre (e)	% (f) = (e/d)x100	Até o Bimestre (g)	% (h) = ((g + i)/d)x100	
39- DESPESAS CUSTEADAS COM A APLICAÇÃO FINANCEIRA DE OUTROS RECURSOS DE IMPOSTOS VINCULADOS AO ENSINO	0,00	0,00	0,00	0,00%	0,00	0,00%	0,00
40- DESPESAS CUSTEADAS COM A CONTRIBUIÇÃO SOCIAL DO SALÁRIO-EDUCAÇÃO	181.012,00	258.147,53	163.125,49	63,19%	136.860,79	63,19%	26.264,70
41- DESPESAS CUSTEADAS COM OPERAÇÕES DE CRÉDITO	0,00	0,00	0,00	0,00%	0,00	0,00%	0,00
42- DESPESAS CUSTEADAS COM OUTRAS RECEITAS PARA FINANCIAMENTO DO ENSINO	85.570,00	975.462,56	833.226,97	85,42%	729.509,03	85,42%	103.717,94
43- TOTAL DAS OUTRAS DESPESAS CUSTEADAS COM RECEITAS ADICIONAIS PARA FINANCIAMENTO DO ENSINO (39 + 40 + 41 + 42 )	266.582,00	1.233.610,09	996.352,46	80,77%	866.369,82	80,77%	129.982,64
44- TOTAL GERAL DAS DESPESAS COM MDE (28 + 43)	4.771.285,80	5.896.060,35	5.031.078,94	85,33%	4.714.130,00	85,33%	316.948,94

RESTOS A PAGAR INSCRITOS COM DISPONIBILIDADE FINANCEIRA DE RECURSOS DE IMPOSTOS VINCULADOS AO ENSINO	SALDO ATÉ O BIMESTRE	CANCELADOS EM 2018 (j)
45- RESTOS A PAGAR DE DESPESAS COM MDE	134.287,33	20.014,89

CONTROLE DA DISPONIBILIDADE FINANCEIRA	FUNDEB	SALÁRIO EDUCAÇÃO
46- DISPONIBILIDADE FINANCEIRA EM 31 DE DEZEMBRO DE <EXERCÍCIO ANTERIOR>	19.673,79	119.226,92
47- (+) INGRESSO DE RECURSOS ATÉ O BIMESTRE	2.249.644,95	170.217,97
48- (-) PAGAMENTOS EFETUADOS ATÉ O BIMESTRE	2.241.166,16	157.761,23
48.1 - Orçamento do Exercício	2.239.945,23	136.860,79
48.2 - Restos a Pagar	1.220,93	20.900,44
49- (+) RECEITA DE APLICAÇÃO FINANCEIRA DOS RECURSOS ATÉ O BIMESTRE	3.029,50	3.380,51
50- (=) DISPONIBILIDADE FINANCEIRA ATÉ O BIMESTRE	31.182,08	135.064,17
51- (+) Ajustes	- 1.088,00	0,00
51.1 - Retenções	0,00	0,00
51.2 - Conciliação Bancária	- 1.088,00	0,00
52- (=) SALDO FINANCEIRO CONCILIADO	30.094,08	135.064,17

Fonte: Sistema de Informações Municipais - Acompanhamento Mensal (SIM-AM), Tribunal de Contas do Estado do Paraná, Data e Hora da emissão: 18/03/2019 07:56

Silvia Rosa de Lima  
Governador  
CRC PR 8.856.874-0  
CPF: 7.110.113.90-07  
RG: 5.027.754-0

  
Eric Kondo  
Prefeito Municipal

Daice Tosti dos Santos  
RG: 4.873.903-2  
Controle Interno  
Portaria - Nº 066/2017

MUNICÍPIO DE NOVA SANTA BÁRBARA  
RELATÓRIO RESUMIDO DA EXECUÇÃO ORÇAMENTÁRIA - CONSOLIDADO  
ORÇAMENTOS FISCAL E DA SEGURIDADE SOCIAL  
DEMONSTRATIVO DAS RECEITAS E DESPESAS COM AÇÕES E SERVIÇOS PÚBLICOS DE SAÚDE  
01/2018 A 12/2018

RREO - ANEXO 12 (LC, 141/2012, art. 35)

R\$ 1,00

RECEITAS PARA APURAÇÃO DA APLICAÇÃO EM AÇÕES E SERVIÇOS PÚBLICOS DE SAÚDE	PREVISÃO INICIAL	PREVISÃO ATUALIZADA (a)	RECEITAS REALIZADAS	
			Até o Bimestre (b)	% (b/a) x 100
RECEITA DE IMPOSTOS LÍQUIDA (I)	664.079,99	664.079,99	672.978,11	101,34%
Imposto Predial e Territorial Urbano - IPTU	210.000,00	210.000,00	196.329,46	93,49%
Imposto sobre Transmissão de Bens Intervivos - ITBI	112.000,00	112.000,00	122.742,00	109,59%
Imposto sobre Serviços de Qualquer Natureza - ISS	85.000,00	85.000,00	91.301,78	107,41%
Imposto de Renda Retido na Fonte - IRRF	202.999,99	202.999,99	199.305,63	98,18%
Multas, Juros de Mora e Outros Encargos dos Impostos	2.300,00	2.300,00	2.010,82	87,43%
Dívida Ativa dos Impostos	41.500,00	41.500,00	52.652,35	126,87%
Multas, Juros de Mora e Outros Encargos da Dívida Ativa	10.280,00	10.280,00	8.636,07	84,01%
RECEITA DE TRANSFERÊNCIAS CONSTITUCIONAIS E LEGAIS (II)	12.090.700,00	12.090.700,00	10.675.634,50	88,30%
Cota-Parte FPM	9.730.500,00	9.730.500,00	8.505.954,52	87,42%
Cota-Parte ITR	12.000,00	12.000,00	7.919,60	66,00%
Cota-Parte JPVA	340.000,00	340.000,00	339.126,99	99,74%
Cota-Parte ICMS	1.970.700,00	1.970.700,00	1.780.023,34	90,32%
Cota-Parte IPI-Exportação	25.000,00	25.000,00	31.140,09	124,56%
Compensações Financeiras Provenientes de Impostos e Transferências Constitucionais	12.500,00	12.500,00	11.469,96	91,76%
Desoneração ICMS (LC 87/96)	12.500,00	12.500,00	11.469,96	91,76%

Fonte: Sistema de Informações Municipais - Acompanhamento Mensal (SIM-AM), Tribunal de Contas do Estado do Paraná, Data e Hora da emissão: 18/03/2019 07:55

Silvia Regina de Lima  
CFO  
CFO  
CFO  
CFO  
CFO

  
Eric Kondo  
Prefeito Municipal

Daice Tosti dos Santos  
RG: 4.873.903-2  
Controle Interno  
Portaria - Nº 066/2017

MUNICÍPIO DE NOVA SANTA BÁRBARA  
RELATÓRIO RESUMIDO DA EXECUÇÃO ORÇAMENTÁRIA - CONSOLIDADO  
ORÇAMENTOS FISCAL E DA SEGURIDADE SOCIAL  
DEMONSTRATIVO DAS RECEITAS E DESPESAS COM AÇÕES E SERVIÇOS PÚBLICOS DE SAÚDE  
01/2018 A 12/2018

Outras	0,00	0,00	0,00	0,00%
TOTAL DAS RECEITAS PARA APURAÇÃO DA APLICAÇÃO EM AÇÕES E SERVIÇOS PÚBLICOS DE SAÚDE (III) = I + II	12.754.779,99	12.754.779,99	11.348.612,61	88,98%

RECEITAS ADICIONAIS PARA FINANCIAMENTO DA SAÚDE	PREVISÃO INICIAL	PREVISÃO ATUALIZADA (c)	RECEITAS REALIZADAS	
			Até o Bimestre (d)	% (d/c) x 100
TRANSFERÊNCIA DE RECURSOS DO SISTEMA ÚNICO DE SAÚDE-SUS	598.392,52	1.139.038,48	1.155.119,79	101,41%
Provenientes da União	471.296,52	891.942,48	862.729,37	96,72%
Provenientes dos Estados	78.000,00	198.000,00	271.098,14	136,92%
Provenientes de Outros Municípios	0,00	0,00	0,00	0,00%
Outras Receitas do SUS	49.096,00	49.096,00	21.292,28	43,37%
TRANSFERÊNCIAS VOLUNTÁRIAS	5.776,00	125.776,00	120.909,49	96,13%
RECEITAS DE OPERAÇÕES DE CRÉDITO VINCULADAS À SAÚDE	0,00	0,00	0,00	0,00%
OUTRAS RECEITAS PARA FINANCIAMENTO DA SAÚDE	17.500,00	17.500,00	3.071,47	17,55%
TOTAL RECEITAS ADICIONAIS PARA FINANCIAMENTO DA SAÚDE	621.668,52	1.282.314,48	1.279.100,75	99,75%

DESPESAS COM SAÚDE (Por Grupo de Natureza da Despesa)	DOTAÇÃO INICIAL	DOTAÇÃO ATUALIZADA (e)	DESPESAS EMPENHADAS		DESPESAS LIQUIDADAS		Inscritas em Restos a Pagar não Processados
			Até o Bimestre (f)	% (f/e) x 100	Até o Bimestre (g)	% (g/e) x 100	
DESPESAS CORRENTES	3.788.801,00	4.635.817,82	3.734.392,66	80,56%	3.369.564,46	72,69%	364.828,20
Pessoal e Encargos Sociais	2.154.001,00	2.196.001,00	1.938.922,33	88,29%	1.938.922,33	88,29%	0,00

Fonte: Sistema de Informações Municipais - Acompanhamento Mensal (SIM-AM), Tribunal de Contas do Estado do Paraná, Data e Hora da emissão: 18/03/2019 07:55

Silvia Regina de Lima  
CFO  
CFO  
CFO  
CFO  
CFO

  
Eric Kondo  
Prefeito Municipal

Daice Tosti dos Santos  
RG: 4.873.903-2  
Controle Interno  
Portaria - Nº 066/2017

## Diário Oficial Eletrônico do Município de Nova Santa Bárbara

Rua: Walfredo Bittencourt de Moraes nº222 – Centro

Fone/Fax: (43) 3266-8100

E-mail: diariooficial@nsb.pr.gov.br

www.nsb.pr.gov.br

www.transparenciaparana.com.br/doensb

Documento assinado por Certificado Digital – Nova Santa Bárbara Prefeitura Municipal: 95561080000160-AC SERASA- Sua autenticidade é garantida desde que visualizado através do site: <http://www.transparenciaparana.com.br/doensb/>

MUNICÍPIO DE NOVA SANTA BÁRBARA  
RELATÓRIO RESUMIDO DA EXECUÇÃO ORÇAMENTÁRIA - CONSOLIDADO  
ORÇAMENTOS FISCAL E DA SEGURIDADE SOCIAL  
DEMONSTRATIVO DAS RECEITAS E DESPESAS COM AÇÕES E SERVIÇOS PÚBLICOS DE SAÚDE  
01/2018 A 12/2018


Juros e Encargos da Dívida	0,00	0,00	0,00	0,00%	0,00	0,00%	0,00
Outras Despesas Correntes	1.634.800,00	2.439.816,82	1.795.470,33	73,59%	1.430.642,13	58,64%	364.828,20
DESPESAS DE CAPITAL	25.547,52	1.128.583,63	801.542,33	71,02%	711.743,33	63,07%	89.799,00
Investimentos	25.547,52	1.128.583,63	801.542,33	71,02%	711.743,33	63,07%	89.799,00
Inversões Financeiras	0,00	0,00	0,00	0,00%	0,00	0,00%	0,00
Amortização da Dívida	0,00	0,00	0,00	0,00%	0,00	0,00%	0,00
TOTAL DAS DESPESAS COM SAÚDE (IV)	3.814.348,52	5.764.401,45	4.533.934,99	78,69%	4.081.307,79	70,80%	454.627,20

DESPESAS COM SAÚDE NÃO COMPUTADAS PARA FINS DE APLICAÇÃO DO PERCENTUAL MÍNIMO	DOTAÇÃO INICIAL	DOTAÇÃO ATUALIZADA (e)	DESPESAS EMPENHADAS		DESPESAS LIQUIDADAS		Inscritas em Restos a Pagar não Processados
			Até o Bimestre (f)	% (f/e) x 100	Até o Bimestre (g)	% (g/e) x 100	
DESPESAS COM INATIVOS E PENSIONISTAS	0,00	0,00	0,00	0,00%	0,00	0,00%	0,00
DESPESA COM ASSISTÊNCIA À SAÚDE QUE NÃO ATENDE AO PRINCÍPIO DE ACESSO UNIVERSAL	0,00	0,00	0,00	0,00%	0,00	0,00%	0,00
DESPESAS CUSTEADAS COM OUTROS RECURSOS	621.496,52	2.342.092,24	1.526.716,01	33,66%	1.253.015,06	30,70%	273.700,95
Recursos de Transferência do Sistema Único de Saúde - SUS	520.392,52	1.787.528,05	1.185.648,76	26,14%	930.789,67	22,81%	254.859,09
Recursos de Operações de Crédito	0,00	0,00	0,00	0,00%	0,00	0,00%	0,00
Outros Recursos	101.104,00	554.564,19	341.067,25	7,52%	322.225,39	7,90%	18.841,86
OUTRAS AÇÕES E SERVIÇOS NÃO COMPUTADOS	0,00	0,00	0,00	0,00%	0,00	0,00%	0,00
RESTOS/CONTAS A PAGAR INSCRITOS NO EXERCÍCIO SEM DISPONIBILIDADE FINANCEIRA	0,00	0,00	0,00	0,00%	0,00	0,00%	0,00

Fonte: Sistema de Informações Municipais - Acompanhamento Mensal (SIM-AM), Tribunal de Contas do Estado do Paraná, Data e Hora da emissão: 18/03/2019 07:55

Silvia  
C.P.  
C.P.  
R.O.

  
**Eric Kondo**  
Prefeito Municipal

  
**Daice Tosti dos Santos**  
RG: 4.873.903-2  
Controle Interno  
Portaria - Nº 066/2017

MUNICÍPIO DE NOVA SANTA BÁRBARA  
RELATÓRIO RESUMIDO DA EXECUÇÃO ORÇAMENTÁRIA - CONSOLIDADO  
ORÇAMENTOS FISCAL E DA SEGURIDADE SOCIAL  
DEMONSTRATIVO DAS RECEITAS E DESPESAS COM AÇÕES E SERVIÇOS PÚBLICOS DE SAÚDE  
01/2018 A 12/2018

DESPESAS CUSTEADAS COM DISPONIBILIDADE DE CAIXA VINCULADA AOS RESTOS A PAGAR CANCELADOS	0,00	0,00	12.686,81	0,28%	12.686,81	0,31%	0,00
DESPESAS CUSTEADAS COM RECURSOS VINCULADOS À PARCELA DO PERCENTUAL MÍNIMO QUE NÃO FOI APLICADA EM AÇÕES E SERVIÇOS DE SAÚDE EM EXERCÍCIOS ANTERIORES	0,00	0,00	0,00	0,00%	0,00	0,00%	0,00
SUPERÁVIT FINANCEIRO DE EXERCÍCIO ANTERIOR NÃO APLICADO EM AÇÕES E SERVIÇOS PÚBLICOS DE SAÚDE	0,00	0,00	0,00	0,00%	0,00	0,00%	0,00
TOTAL DAS DESPESAS COM AÇÕES E SERVIÇOS PÚBLICOS DE SAÚDE NÃO COMPUTADAS (V)	0,00	0,00	1.539.402,82	33,94%	1.265.701,87	31,01%	273.700,95
TOTAL DAS DESPESAS COM AÇÕES E SERVIÇOS PÚBLICOS DE SAÚDE (VI) = (IV - V)	0,00	0,00	2.996.532,17	66,06%	2.815.605,92	68,99%	180.926,25

PERCENTUAL DE APLICAÇÃO EM AÇÕES E SERVIÇOS PÚBLICOS DE SAÚDE SOBRE A RECEITA DE IMPOSTOS LÍQUIDA E TRANSFERÊNCIAS CONSTITUCIONAIS E LEGAIS (VII%) = (VI / IIIb x 100) - LIMITE CONSTITUCIONAL 15%	26,40
--	-------

VALOR REFERENTE À DIFERENÇA ENTRE O VALOR EXECUTADO E O LIMITE MÍNIMO CONSTITUCIONAL [(IIIb * 15%) - VII]	1.294.240,28
---	--------------


EXECUÇÃO DE RESTOS A PAGAR NÃO PROCESSADOS INSCRITOS COM DISPONIBILIDADE DE CAIXA	INSCRITOS	CANCELADOS/PRESCRITOS	PAGOS	A PAGAR	PARCELA CONSIDERADA NO LIMITE
Inscritos em 2018	22.731,51	0,00	0,00	0,00	0,00

CONTROLE DOS RESTOS A PAGAR CANCELADOS OU PRESCRITOS PARA FINS DE APLICAÇÃO DA DISPONIBILIDADE DE CAIXA CONFORME ARTIGO 24, §1º e 2º	RESTOS A PAGAR CANCELADOS OU PRESCRITOS		
	Saldo Inicial	Despesas custeadas no exercício de referência (II)	Saldo Final (Não Aplicado)
Restos a Pagar Cancelados ou Prescritos em 2018	0,00	12.686,81	- 12.686,81

Fonte: Sistema de Informações Municipais - Acompanhamento Mensal (SIM-AM), Tribunal de Contas do Estado do Paraná, Data e Hora da emissão: 18/03/2019 07:55

Silvia  
C.P.  
C.P.  
R.O.

  
**Eric Kondo**  
Prefeito Municipal

  
**Daice Tosti dos Santos**  
RG: 4.873.903-2  
Controle Interno  
Portaria - Nº 066/2017

MUNICÍPIO DE NOVA SANTA BÁRBARA  
RELATÓRIO RESUMIDO DA EXECUÇÃO ORÇAMENTÁRIA - CONSOLIDADO  
ORÇAMENTOS FISCAL E DA SEGURIDADE SOCIAL  
DEMONSTRATIVO DAS RECEITAS E DESPESAS COM AÇÕES E SERVIÇOS PÚBLICOS DE SAÚDE  
01/2018 A 12/2018

CONTROLE DO VALOR REFERENTE AO PERCENTUAL MÍNIMO NÃO CUMPRIDO EM EXERCÍCIOS ANTERIORES PARA FINS DE APLICAÇÃO DOS RECURSOS VINCULADOS CONFORME ARTIGOS 25 E 26	LIMITE NÃO CUMPRIDO		
	Saldo Inicial	Despesas custeadas no exercício de referência (k)	Saldo Final (Não Aplicado)
Diferença de limite não cumprido em 2018	0,00	0,00	0,00

DESPESAS COM SAÚDE (Por Subfunção)	DOTAÇÃO INICIAL	DOTAÇÃO ATUALIZADA (e)	DESPESAS EMPENHADAS		DESPESAS EXECUTADAS		Inscritas em Restos a Pagar não Processados
			Até o Bimestre (f)	% (f/total f) x 100	Até o Bimestre (m)	% (m/total m) x 100	
Atenção Básica	3.455.534,00	4.989.824,48	4.102.253,07	90,44%	3.675.724,20	82,21%	426.528,87
Assistência Hospitalar e Ambulatorial	311.700,00	361.700,00	349.663,93	7,71%	341.157,49	96,67%	8.506,44
Suporte Profilático e Terapêutico	0,00	0,00	0,00	0,00%	0,00	0,00%	0,00
Vigilância Sanitária	47.114,52	412.876,97	84.017,99	1,85%	64.426,10	20,35%	19.591,89
Vigilância Epidemiológica	0,00	0,00	0,00	0,00%	0,00	0,00%	0,00
Alimentação e Nutrição	0,00	0,00	0,00	0,00%	0,00	0,00%	0,00
Outras Subfunções	0,00	0,00	0,00	0,00%	0,00	0,00%	0,00
<b>TOTAL</b>	<b>3.814.348,52</b>	<b>5.764.401,45</b>	<b>4.535.934,99</b>	<b>100,00%</b>	<b>4.081.307,79</b>	<b>78,69%</b>	<b>454.627,20</b>

Silvio Rosa de Lima  
Contador  
CRC PR - 061999/0-6  
CPF: 711.011.358-67  
RG: 5.027.754-9

**Eric Kondo**  
Prefeito Municipal

Daice Tosti dos Santos  
RG: 4.873.903-2  
Controle Interno  
Portaria - Nº 066/2017

Fonte: Sistema de Informações Municipais - Acompanhamento Mensal (SIM-AM), Tribunal de Contas do Estado do Paraná, Data e Hora da emissão: 18/03/2019 07:55



MUNICÍPIO DE NOVA SANTA BÁRBARA  
RELATÓRIO RESUMIDO DA EXECUÇÃO ORÇAMENTÁRIA  
DEMONSTRATIVO DAS PARCERIAS PÚBLICO-PRIVADAS  
ORÇAMENTOS FISCAL E DA SEGURIDADE SOCIAL  
01/01/2018 a 31/12/2018

RREO - Anexo 13 (Lei nº 11.079, de 30.12.2004, arts. 22, 25 e 28)

Em Reais

ESPECIFICAÇÃO	SALDO TOTAL EM 31 DE DEZEMBRO DO EXERCÍCIO ANTERIOR (a)	REGISTROS EFETUADOS EM EXERCÍCIO		SALDO TOTAL (c) = (a + b)
		No bimestre	Até o bimestre (b)	
<b>TOTAL DE ATIVOS</b>				
Direitos Futuros				
Ativos Contabilizados na SPE				
Contrapartida para Provisões de PPP				
<b>TOTAL DE PASSIVOS (I)</b>				
Obrigações Não Relacionadas a Serviços				
Contrapartida para Ativos da SPE				
Provisões de PPP				
<b>GARANTIAS DE PPP (II)</b>				
<b>SALDO LÍQUIDO DE PASSIVOS DE PPP (III) = (I - II)</b>				
<b>PASSIVOS CONTINGENTES</b>				
Contraprestações Futuras				
Riscos Não Provisionados				
Outros Passivos Contingentes				
<b>ATIVOS CONTINGENTES</b>				
Serviços Futuros				
Outros Ativos Contingentes				

DESPESAS DE PPP	EXERCÍCIO ANTERIOR	EXERCÍCIO CORRENTE (EC)	2019	2020	2021	2022	2023	2024	2025	2026	2027
			Do Ente Federado								
Das Estatais Não-Dependentes											
<b>TOTAL DAS DESPESAS</b>											
RECEITA CORRENTE LÍQUIDA (RCL)	14.333.533,45	15.492.409,45									
<b>TOTAL DAS DESPESAS / RCL (%)</b>											

Nota:

Silvio Rosa de Lima  
Contador  
CRC PR - 061999/0-6  
CPF: 711.011.358-67  
RG: 5.027.754-9

**Eric Kondo**  
Prefeito Municipal

Daice Tosti dos Santos  
RG: 4.873.903-2  
Controle Interno  
Portaria - Nº 066/2017

Tabela 14 - Demonstrativo Simplificado do Relatório Resumido da Execução Orçamentária

MUNICÍPIO DE NOVA SANTA BÁRBARA  
DEMONSTRATIVO SIMPLIFICADO DO RELATÓRIO RESUMIDO DA EXECUÇÃO ORÇAMENTÁRIA  
ORÇAMENTOS FISCAL E DA SEGURIDADE SOCIAL  
JANEIRO A DEZEMBRO DE 2018

BALANÇO ORÇAMENTÁRIO		Até o Bimestre		Em Reais
<b>RECEITAS</b>				
Previsão Inicial				15.900.000,00
Previsão Atualizada				20.333.138,93
Recetas Realizadas				17.027.060,87
Deficit Orçamentário				612.477,30
Saldos de Exercícios Anteriores (Utilizados para Créditos Adicionais)				
				0,00
<b>DESPESAS</b>				
Dotação Inicial				16.707.000,00
Créditos Adicionais				5.257.393,80
Dotação Atualizada				21.964.393,80
Despesas Empenhadas				16.823.828,80
Despesas Liquidadas				15.173.049,69
Despesas Pagas				15.039.792,69
Superávit Orçamentário				815.769,37
<b>DESPESAS POR FUNÇÃO/SUBFUNÇÃO</b>				
Despesas Empenhadas				16.823.828,80
Despesas Liquidadas				15.173.049,69
<b>RECEITA CORRENTE LÍQUIDA - RCL</b>				
Receita Corrente Líquida				15.492.409,45
<b>RECEITAS E DESPESAS DOS REGIMES DE PREVIDÊNCIA</b>				
Regime Geral de Previdência Social				
Receitas Previdenciárias Realizadas(I)				
Despesas Previdenciárias Liquidadas(II)				
Resultado Previdenciário (III) = (I - II)				
Regime Próprio de Previdência dos Servidores				
Receitas Previdenciárias Realizadas(IV)				
Despesas Previdenciárias Liquidadas(V)				
Resultado Previdenciário (VI) = (IV - V)				
<b>RESULTADOS NOMINAL E PRIMÁRIO</b>				
	Meta Fixada no Anexo de Metas Fiscais da LDO (a)	Resultado Aparentado Até o Bimestre (b)	% em Relação à Meta (b/a)	
Resultado Nominal	0,00	899.009,19	0	
Resultado Primário	33.479,80	899.009,19	2.685,23	
<b>RESTOS A PAGAR A PAGAR POR PODER E MINISTÉRIO PÚBLICO</b>				
	Inscrição	CANCELAMENTO Até o Bimestre	PAGAMENTO Até o Bimestre	SALDO A PAGAR
<b>RESTOS A PAGAR PROCESSADOS</b>				
Poder Executivo	405.162,88	4.228,48	387.945,86	12.988,54
Poder Legislativo	405.162,88	4.228,48	387.945,86	12.988,54
Poder Judiciário	0,00	0,00	0,00	0,00
Ministério Público				
Defensoria Pública				
<b>RESTOS A PAGAR NÃO-PROCESSADOS</b>				
Poder Executivo	1.437.090,71	232.306,21	881.092,83	323.691,67
Poder Legislativo	1.437.090,71	232.306,21	881.092,83	323.691,67
Poder Judiciário	0,00	0,00	0,00	0,00
Ministério Público				
Defensoria Pública				
<b>TOTAL</b>	<b>1.842.253,59</b>	<b>236.534,69</b>	<b>1.269.038,69</b>	<b>336.680,21</b>
<b>DESPESAS COM MANUTENÇÃO E DESENVOLVIMENTO DO ENSINO</b>				
	Valor Aparentado Até o Bimestre	Limites Constitucionais Anuais		
		% Aplicado e Aplicar no Exercício	% Aplicado Até o Bimestre	
Mínimo Anual de <math>18\% / 25\%</math> das Receitas de Impostos na Manutenção e Desenvolvimento do Ensino	3.476.616,60	25%		28,74
Mínimo Anual de 60% do FUNDEB na Remuneração do Magistério com Ensino Fundamental e Médio		60%		
Mínimo Anual de 60% do FUNDEB na Remuneração do Magistério com Educação Infantil e Ensino Fundamental	1.918.554,76	60%		85,17
Complementação da União ao FUNDEB				
<b>RECEITAS DE OPERAÇÕES DE CRÉDITO E DESPESAS DE CAPITAL</b>				
	Valor Aparentado Até o Bimestre	Saldo não realizado		
Receita de Operação de Crédito		0,00		1.050.000,00
Despesa de Capital Líquida		2.647.323,62		1.818.789,79
<b>PROJEÇÃO ATUARIAL DOS REGIMES DE PREVIDÊNCIA</b>				
	Exercício	10º Exercício	20º Exercício	35º Exercício
Regime Geral de Previdência Social				
Receitas Previdenciárias (I)				
Despesas Previdenciárias (II)				
Resultado Previdenciário (III) = (I - II)				
Regime Próprio de Previdência dos Servidores				
Receitas Previdenciárias (IV)				
Despesas Previdenciárias (V)				
Resultado Previdenciário (VI) = (IV - V)				
<b>RECEITA DA ALIENAÇÃO DE ATIVOS E APLICAÇÃO DOS RECURSOS</b>				
	Valor Aparentado Até o Bimestre	Saldo a Realizar		
Receita de Capital Resultante da Alienação de Ativos		117.000,00		0,00
Aplicação dos Recursos da Alienação de Ativos		82.825,00		36.275,00
<b>DESPESAS COM AÇÕES E SERVIÇOS PÚBLICOS DE SAÚDE</b>				
	Valor Aparentado Até o Bimestre	Limites Constitucionais Anuais		
		% Aplicado e Aplicar no Exercício	% Aplicado Até o Bimestre	
Despesas com Ações e Serviços Públicos de Saúde executadas com recursos de impostos	2.815.603,92	13%		26,40%
<b>DESPESAS DE CARÁTER CONTINUADO DERIVADAS DE PPP</b>				
	Valor Aparentado no Exercício Corrente			
Total das Despesas / RCL (%)				


FONTE: Sistema Equipiano

Silvio Rode de Lima  
Contador  
CRC PR 12.188/2004  
CPF: 1.161.288-81  
RG: 8.037.784-0

Eric Kondo  
Prefeito Municipal

Daice Tosti dos Santos  
RG: 4.873.903-2  
Controle Interno  
Portaria - Nº 066/2017




**MUNICÍPIO DE NOVA SANTA BÁRBARA**  
**RELATÓRIO DE GESTÃO FISCAL - CONSOLIDADO**  
**DEMONSTRATIVO DA DESPESA COM PESSOAL**  
**ORÇAMENTO FISCAL E DA SEGURIDADE SOCIAL**  
**JANEIRO/2018 A DEZEMBRO/2018**

RGF - ANEXO 1 (LRF, art. 55, inciso I, alínea "a")

Página: 1 / 2


DESPESA COM PESSOAL	DESPESAS EXECUTADAS (Últimos 12 Meses)												TOTAL (ÚLTIMOS 12 MESES) (a)	INSCRITAS EM RESTOS A PAGAR NÃO PROCESSADOS (b)
	LIQUIDADAS													
	01/2018	02/2018	03/2018	04/2018	05/2018	06/2018	07/2018	08/2018	09/2018	10/2018	11/2018	12/2018		
DESPESA BRUTA COM PESSOAL (I)	584.857,23	591.109,69	618.656,65	608.167,40	583.744,66	761.632,26	589.050,26	602.415,11	572.914,48	575.256,20	603.553,48	929.312,44	7.591.672,04	9.076,81
Pessoal Ativo	584.857,23	591.109,69	618.656,65	608.167,40	583.744,66	761.632,26	589.050,26	602.415,11	572.914,48	572.938,39	598.553,48	925.191,12	7.580.230,91	517,84
Vencimentos, Vantagens e Outras Despesas Variáveis	478.660,86	482.876,72	506.388,49	488.505,41	474.846,65	655.370,07	453.414,00	488.912,03	467.820,52	465.266,94	486.689,88	720.122,12	6.180.086,69	0,00
Obrigações Patronais	106.196,37	108.229,37	111.668,34	110.861,99	108.888,01	106.762,19	105.636,26	113.503,08	104.993,96	107.671,45	111.853,60	265.069,00	1.400.144,22	517,84
Benefícios Previdenciários	0,00	0,00	0,00	0,00	0,00	0,00	0,00	0,00	0,00	0,00	0,00	0,00	0,00	0,00
Pessoal Inativo e Pensionistas	0,00	0,00	0,00	0,00	0,00	0,00	0,00	0,00	0,00	0,00	0,00	0,00	0,00	0,00
Aposentadorias, Reserva e Reformas	0,00	0,00	0,00	0,00	0,00	0,00	0,00	0,00	0,00	0,00	0,00	0,00	0,00	0,00
Pensões	0,00	0,00	0,00	0,00	0,00	0,00	0,00	0,00	0,00	0,00	0,00	0,00	0,00	0,00
Outros Benefícios Previdenciários	0,00	0,00	0,00	0,00	0,00	0,00	0,00	0,00	0,00	0,00	0,00	0,00	0,00	0,00
Outras despesas de pessoal decorrentes de contratos de terceirização (§1º do art. 15 da LRF)	0,00	0,00	0,00	0,00	0,00	0,00	0,00	0,00	0,00	0,00	0,00	0,00	0,00	0,00
Outras Despesas de Pessoal Decorrentes de Contratos de Terceirização (exceto elemento 34)	0,00	0,00	0,00	0,00	0,00	0,00	0,00	0,00	0,00	0,00	2.319,81	5.000,00	4.121,32	11.441,13
DESPESAS NÃO COMPULSADAS (§ 1º do art. 19 da LRF) (II)	9.436,00	9.436,00	9.436,00	7.821,81	636,00	0,00	0,00	0,00	0,00	0,00	0,00	0,00	1.067,28	37.833,09
Indenizações por Demissão e Incentivos à Demissão Voluntária	0,00	0,00	0,00	0,00	0,00	0,00	0,00	0,00	0,00	0,00	0,00	0,00	1.067,28	37.833,09
Decorrentes do Decurso Judicial de período anterior ao da apuração	9.436,00	9.436,00	9.436,00	7.821,81	636,00	0,00	0,00	0,00	0,00	0,00	0,00	0,00	0,00	0,00
Despesas de Exercícios Anteriores de período anterior ao da apuração	0,00	0,00	0,00	0,00	0,00	0,00	0,00	0,00	0,00	0,00	0,00	0,00	1.067,28	37.833,09
Inativos e Pensionistas com Recursos Vinculados	0,00	0,00	0,00	0,00	0,00	0,00	0,00	0,00	0,00	0,00	0,00	0,00	0,00	0,00
Instrução Normativa TCE/PR 58/2011	0,00	0,00	0,00	0,00	0,00	0,00	0,00	0,00	0,00	0,00	0,00	0,00	0,00	0,00
Pensionistas	0,00	0,00	0,00	0,00	0,00	0,00	0,00	0,00	0,00	0,00	0,00	0,00	0,00	0,00
IRRF	0,00	0,00	0,00	0,00	0,00	0,00	0,00	0,00	0,00	0,00	0,00	0,00	0,00	0,00
<b>DESPESA LÍQUIDA COM PESSOAL (III) = (I) - (II)</b>	<b>575.421,23</b>	<b>581.673,69</b>	<b>609.220,65</b>	<b>600.345,59</b>	<b>583.108,66</b>	<b>761.632,26</b>	<b>589.050,26</b>	<b>602.415,11</b>	<b>572.914,48</b>	<b>575.256,20</b>	<b>603.553,48</b>	<b>928.245,16</b>	<b>7.583.838,95</b>	<b>9.076,81</b>

APURAÇÃO DO CUMPRIMENTO DO LIMITE LEGAL		VALOR	% SOBRE A RCL AJUSTADA
RECEITA CORRENTE LÍQUIDA - RCL (IV)			
(-) Transferências obrigatórias da União relativas às emendas individuais (V) (§ 13, art. 166 da CF)		14.778.307,43	
= RECEITA CORRENTE LÍQUIDA AJUSTADA (VI)		100.000,00	
DESPESA TOTAL COM PESSOAL - DTP (VII) = (III) + (II) b)		14.678.307,43	
LIMITE MÁXIMO (VIII) (incisos I, II e III, art. 20 da LRF)		7.562.915,76	51,52%
LIMITE PRUDENCIAL (IX) = (0,95 x VIII) (parágrafo único do art. 22 da LRF)		7.926.266,01	54%
LIMITE DE ALERTA (X) = (0,90 x VIII) (inciso II do §1º do art. 59 da LRF)		7.529.971,71	51,3%
		7.133.857,41	48,6%

**Silvio Rosa de Lima**  
 Contador  
 CRC PR - 051996/0-4  
 CPF: 711.011.369-8  
 RG: 5.027.764-4

**Eric Kondo**  
 Prefeito Municipal

**Daice Tostões Santos**  
 RG: 4.873.903-2  
 Controle Interno  
 Portaria - Nº 066/2017


**MUNICÍPIO DE NOVA SANTA BÁRBARA**  
**RELATÓRIO DE GESTÃO FISCAL - CONSOLIDADO**  
**DEMONSTRATIVO DA DESPESA COM PESSOAL**  
**ORÇAMENTO FISCAL E DA SEGURIDADE SOCIAL**  
**JANEIRO/2018 A DEZEMBRO/2018**

RGF - ANEXO 1 (LRF, art. 55, inciso I, alínea "a")

Página: 2 / 2

DESPESA COM PESSOAL	DESPESAS EXECUTADAS (Últimos 12 Meses)												TOTAL (ÚLTIMOS 12 MESES) (a)	INSCRITAS EM RESTOS A PAGAR NÃO PROCESSADOS (b)
	LIQUIDADAS													
	01/2018	02/2018	03/2018	04/2018	05/2018	06/2018	07/2018	08/2018	09/2018	10/2018	11/2018	12/2018		

**Silvio Rosa de Lima**  
 Contador  
 CRC PR - 051996/0-4  
 CPF: 711.011.369-8  
 RG: 5.027.764-4

**Eric Kondo**  
 Prefeito Municipal

**Daice Tostões Santos**  
 RG: 4.873.903-2  
 Controle Interno  
 Portaria - Nº 066/2017

**MUNICÍPIO DE NOVA SANTA BÁRBARA**  
**RELATÓRIO DE GESTÃO FISCAL- CONSOLIDADO**  
**DEMONSTRATIVO DA DÍVIDA CONSOLIDADA LÍQUIDA**  
**ORÇAMENTO FISCAL E DA SEGURIDADE SOCIAL**  
**01/2018 A 12/2018**

RGF - Anexo 2 (LRF, art. 55, inciso I, alínea "b")

R\$ 1,00

DÍVIDA CONSOLIDADA	SALDO DO EXERCÍCIO ANTERIOR	SALDO DO EXERCÍCIO DE 2018		
		Até o 1º Quadrimestre	Até o 2º Quadrimestre	Até o 3º Quadrimestre
<b>DÍVIDA CONSOLIDADA - DC (I)</b>				
Dívida Mobiliária	919.133,83	850.109,25	784.998,19	718.777,04
Dívida Contratual	0,00	0,00	0,00	0,00
Empréstimos	919.133,83	850.109,25	784.998,19	718.777,04
Internos	919.133,83	850.109,25	784.998,19	718.777,04
Externos	0,00	0,00	0,00	0,00
Reestruturação da Dívida de Estados e Municípios	0,00	0,00	0,00	0,00
Financiamentos	0,00	0,00	0,00	0,00
Internos	0,00	0,00	0,00	0,00
Externos	0,00	0,00	0,00	0,00
Parcelamento e Renegociação de dívidas	0,00	0,00	0,00	0,00
De Tributos	0,00	0,00	0,00	0,00
De Contribuições Previdenciárias	0,00	0,00	0,00	0,00
De Demais Contribuições Sociais	0,00	0,00	0,00	0,00
Do FGTS	0,00	0,00	0,00	0,00
Com instituição não Financeira	0,00	0,00	0,00	0,00
Demais Dívidas Contratuais	0,00	0,00	0,00	0,00
Precatórios Posteriores a 05/05/2000 (Inclusive) - Vencidos e não Pagos	0,00	0,00	0,00	0,00
Outras Dívidas	0,00	0,00	0,00	0,00
<b>DEDUÇÕES (II)</b>				
Disponibilidade Caixa	3.148.204,76	3.593.795,90	3.951.058,88	4.122.720,59
Disponibilidade de Caixa Bruta	3.148.204,76	3.593.795,90	3.951.058,88	4.122.720,59
(-) Restos a Pagar Processados	3.550.867,64	3.829.770,26	4.260.054,73	4.269.097,13
Demais Haveres Financeiros	402.662,88	235.974,36	308.995,85	146.376,54
	0,00	0,00	0,00	0,00
<b>DÍVIDA CONSOLIDADA LÍQUIDA = DCL (III) = (I - II)</b>	<b>-2.229.070,93</b>	<b>-2.743.686,65</b>	<b>-3.166.060,69</b>	<b>-3.403.943,55</b>
<b>RECEITA CORRENTE LÍQUIDA - RCL</b>	<b>14.333.533,45</b>	<b>14.871.463,83</b>	<b>15.303.793,36</b>	<b>15.492.409,45</b>
<b>% DA DC SOBRE A RCL (I/RCL)</b>	<b>6,41</b>	<b>5,72</b>	<b>5,13</b>	<b>4,64</b>
<b>% DA DCL SOBRE A RCL (III/RCL)</b>	<b>-15,55</b>	<b>-18,45</b>	<b>-20,69</b>	<b>-21,97</b>
<b>LIMITE DEFINIDO POR RESOLUÇÃO DO SENADO FEDERAL - &lt; 120% &gt;</b>	<b>120,00</b>	<b>120,00</b>	<b>120,00</b>	<b>120,00</b>
<b>LIMITE DE ALERTA (inciso III do § 1º do art. 59 da LRF) - &lt; 108% &gt;</b>	<b>108,00</b>	<b>108,00</b>	<b>108,00</b>	<b>108,00</b>

OUTROS VALORES NÃO INTEGRANTES DA DC	SALDO DO EXERCÍCIO ANTERIOR	SALDO DO EXERCÍCIO DE 2018		
		Até o 1º Quadrimestre	Até o 2º Quadrimestre	Até o 3º Quadrimestre
<b>INSUFICIÊNCIA FINANCEIRA</b>	<b>0,00</b>	<b>0,00</b>	<b>0,00</b>	<b>0,00</b>
DEPÓSITOS	0,00	1.921,26	0,00	106,36
ANTECIPAÇÕES DE RECEITA ORÇAMENTÁRIA - ARO	0,00	0,00	0,00	0,00
PRECATÓRIOS ANTERIORES A 05/05/2000	0,00	0,00	0,00	0,00
PRECATÓRIOS POSTERIORES A 05/05/2000 (Não incluídos na DC)	0,00	0,00	0,00	0,00
PASSIVO ATUARIAL	0,00	0,00	0,00	0,00
RP NÃO-PROCESSADOS	1.437.090,71	654.325,72	587.819,24	1.974.339,78

Fonte: Sistema de Informações Municipais - Acompanhamento Mensal (SIM-AM), Tribunal de Contas do Estado do Paraná, Data e Hora da emissão: 15/03/2019 16:31

*Silvio Rosa de Lima*  
**Contador**  
 CRC PR - 061996/O-8  
 CPF: 711.011.369-87  
 RG: 5.027.764-0

*Eric Kondo*  
**Prefeito Municipal**

*Daice Tosti dos Santos*  
 RG: 4.873.903-2  
 Controle Interno  
 Portaria - Nº 066/2017

MUNICÍPIO DE NOVA SANTA BÁRBARA  
RELATÓRIO DE GESTÃO FISCAL - CONSOLIDADO  
ORÇAMENTOS FISCAL E DA SEGURIDADE SOCIAL  
DEMONSTRATIVO DAS GARANTIAS E CONTRAGARANTIAS DE VALORES  
01/2018 A 12/2018

RGF – ANEXO 3 (LRF, Art. 55, inciso I, alínea "c" e art. 40, §1º)

R\$ 1,00

GARANTIA CONCEDIDAS	SALDO DO EXERCÍCIO ANTERIOR	SALDO DO EXERCÍCIO DE 2018		
		Até o 1º Quadrimestre	Até 2º Quadrimestre	Até 3º Quadrimestre
<b>EXTERNAS (I)</b>	0,00	0,00	0,00	0,00
Aval ou Fiança em Operações de Crédito	0,00	0,00	0,00	0,00
Outras Garantias nos Termos da LRF	0,00	0,00	0,00	0,00
<b>INTERNAS (II)</b>	0,00	0,00	0,00	0,00
Aval ou Fiança em Operações de Crédito	0,00	0,00	0,00	0,00
Outras Garantias nos Termos da LRF	0,00	0,00	0,00	0,00
<b>TOTAL GARANTIAS CONCEDIDAS (III) = (I+II)</b>	0,00	0,00	0,00	0,00
<b>RECEITA CORRENTE LÍQUIDA – RCL (IV)</b>	14.333.533,45	14.871.463,83	15.303.793,36	15.492.409,45
% do TOTAL DAS GARANTIAS sobre a RCL	0,00	0,00	0,00	0,00
<b>LIMITE DEFINIDO POR RESOLUÇÃO DO SENADO FEDERAL (art.9º da Res. 43/01) - 22%</b>	3.153.377,36	3.271.722,04	3.366.834,54	3.408.330,08
<b>LIMITE DE ALERTA (inciso III do §1º do art. 59 da LRF) - 90%</b>	2.838.039,62	2.944.549,84	3.030.151,09	3.067.497,07

CONTRAGARANTIAS RECEBIDAS	SALDO DO EXERCÍCIO ANTERIOR	SALDO DO EXERCÍCIO DE 2018		
		Até o 1º Quadrimestre	Até 2º Quadrimestre	Até 3º Quadrimestre
<b>EXTERNAS (V)</b>	0,00	0,00	0,00	0,00
Aval ou Fiança em Operações de Crédito	0,00	0,00	0,00	0,00
Outras Garantias nos Termos da LRF	0,00	0,00	0,00	0,00
<b>INTERNAS (VI)</b>	0,00	0,00	0,00	0,00
Aval ou Fiança em Operações de Crédito	0,00	0,00	0,00	0,00
Outras Garantias nos Termos da LRF	0,00	0,00	0,00	0,00
<b>TOTAL CONTRAGARANTIAS RECEBIDAS (VII) = (V+VI)</b>	0,00	0,00	0,00	0,00

Silvio Rosa de Lima  
Contador  
CRC PR - 051896/0-9  
CPF: 711.011.369-87  
RG: 5.027.764-0

  
Eric Kondo  
Prefeito Municipal

  
Daice Tosti dos Santos  
RG: 4.873.903-2  
Controle Interno  
Portaria - Nº 066/2017

Fonte: Sistema de Informações Municipais - Acompanhamento Mensal (SIM-AM), Tribunal de Contas do Estado do Paraná, Data e Hora da emissão: 15/03/2019 16:39

MUNICÍPIO DE NOVA SANTA BÁRBARA  
RELATÓRIO DE GESTÃO FISCAL - CONSOLIDADO  
ORÇAMENTOS FISCAIS E DA SEGURIDADE SOCIAL  
DEMONSTRATIVO DAS OPERAÇÕES DE CRÉDITO  
01/2018 A 12/2018

RGF - ANEXO 4 (LRF, Art. 55, inciso I, alínea "d" e inciso III, alínea "c")

R\$ 1,00


OPERAÇÕES DE CRÉDITO	VALOR REALIZADO	
	No quadrimestre de referência	Até o quadrimestre de referência (a)
<b>SUJEITAS AO LIMITE PARA FINS DE CONTRATAÇÃO (I)</b>		
Mobiliária	0,00	0,00
Interna	0,00	0,00
Externa	0,00	0,00
Contratual	0,00	0,00
Interna	0,00	0,00
Abertura de Crédito	0,00	0,00
Aquisição Financiada de Bens e Arrendamento Mercantil Financeiro	0,00	0,00
Derivadas de PPP	0,00	0,00
Demais Aquisições Financiadas	0,00	0,00
Antecipação de Receita	0,00	0,00
Pela Venda a Termo de Bens e Serviços	0,00	0,00
Demais Antecipações de Receita	0,00	0,00
Assunção, Reconhecimento e Confissão de Dívidas (LRF, art. 29, § 1º)	0,00	0,00
Outras Operações de Crédito	0,00	0,00
Externa	0,00	0,00
<b>NÃO SUJEITAS AO LIMITE PARA FINS DE CONTRATAÇÃO (II)</b>		
Parcelamentos de Dívidas	0,00	0,00
De Tributos	0,00	0,00
De Contribuições Sociais	0,00	0,00
Previdenciárias	0,00	0,00
Demais Contribuições Sociais	0,00	0,00
Do FGTS	0,00	0,00
Melhoria da Administração de Receitas e da Gestão Fiscal, Financeira e Patrimonial	0,00	0,00
Programa de Iluminação Pública - RELUZ	0,00	0,00
Outras Operações de Crédito Não Sujeitas ao Limite	0,00	0,00

APURAÇÃO DO CUMPRIMENTO DOS LIMITES	VALOR	% SOBRE A RCL
RECEITA CORRENTE LÍQUIDA - RCL	15.492.409,45	-
OPERAÇÕES VEDADAS	0,00	0,00
Do Período de Referência (III)	0,00	0,00
De Períodos Anteriores ao de Referência	0,00	0,00
<b>TOTAL CONSIDERADO PARA FINS DA APURAÇÃO DO CUMPRIMENTO DO LIMITE (IV) = (Ia + III)</b>	0,00	0,00
LIMITE GERAL DEFINIDO POR RESOLUÇÃO DO SENADO FEDERAL PARA AS OPERAÇÕES DE CRÉDITO INTERNAS E EXTERNAS	2.478.785,51	16%
LIMITE DE ALERTA (Inciso II do §1º do art. 59 da LRF)	2.230.906,96	14,4%
OPERAÇÕES DE CRÉDITO POR ANTECIPAÇÃO DA RECEITA ORÇAMENTÁRIA	0,00	0,00
LIMITE DEFINIDO POR RESOLUÇÃO DO SENADO FEDERAL PARA AS OPERAÇÕES DE CRÉDITO POR ANTECIPAÇÃO DA RECEITA ORÇAMENTÁRIA	1.084.468,66	7%
<b>TOTAL CONSIDERADO PARA CONTRATAÇÃO DE NOVAS OPERAÇÕES DE CRÉDITO (V) = (IV + IIa)</b>	0,00	0,00

Fonte: Sistema de Informações Municipais - Acompanhamento Mensal (SIM-AM), Tribunal de Contas do Estado do Paraná, Data e Hora da emissão: 15/03/2019 16:39

Silvio Rosa de Lima  
Contador  
CRC PR - 054986/O-5  
CPF: 711.011.369-87  
RG: 5.027.764-0

  
Eric Kondo  
Prefeito Municipal

  
Daice Tosti dos Santos  
RG: 4.873.903-2  
Controle Interno  
Portaria - Nº 066/2017



**MUNICÍPIO DE NOVA SANTA BÁRBARA**  
**RELATÓRIO DE GESTÃO FISCAL**  
**DEMONSTRATIVO SIMPLIFICADO DO RELATÓRIO DE GESTÃO FISCAL**  
**ORÇAMENTO FISCAL E DA SEGURIDADE SOCIAL**  
**JANEIRO A DEZEMBRO DE 2018**

Página: 1 / 1

LRF, art. 48 - Anexo 6

RECEITA CORRENTE LÍQUIDA		VALOR ATÉ O QUADRIMESTRE	
Receita Corrente Líquida			
Receita Corrente Líquida Ajustada		14.778.307,43	
		14.678.307,43	
DESPESA COM PESSOAL		VALOR	% SOBRE A RCL AJUSTADA
Despesa total com pessoal - DTP		7.562.915,76	51,52
Limite máximo (incisos I, II e III, art. 20 da LRF)		7.926.286,01	54,00
Limite prudencial (§ único, art. 22 da LRF)		7.529.971,71	51,30
Limite de alerta (inciso II do §1º do art. 59 da LRF)		7.133.657,41	5,40
DÍVIDA CONSOLIDADA		VALOR	% SOBRE A RCL
Dívida consolidada líquida		-3.189.926,84	-21,59
Limite definido por resolução do senado federal		17.733.968,92	120,00
GARANTIA DE VALORES		VALOR	% SOBRE A RCL
Total das garantias concedidas		0,00	0,00
Limite definido por resolução do senado federal		3.251.227,63	22,00
OPERAÇÕES DE CRÉDITO		VALOR	% SOBRE A RCL
Operações de crédito internas e externas		0,00	0,00
Limite definido pelo senado federal para operações de crédito internas e externas		2.364.529,19	16,00
Operações de crédito por antecipação da receita		0,00	0,00
Limite definido pelo senado federal para operações de crédito por antecipação da receita		0,00	0,00
RESTO A PAGAR		INSCRIÇÃO EM RESTOS A PAGAR NÃO PROCESSADOS DO EXERCÍCIO	DISPONIBILIDADE DE CAIXA LÍQUIDA (ANTES DA INSCRIÇÃO EM RESTOS A PAGAR NÃO PROCESSADOS DO EXERCÍCIO)
Valor Total		1.650.779,11	3.585.143,21

Silvio Rosa de Lima  
 Contador  
 CRC PR - 051998/0-8  
 CPF: 711.011.369-87  
 RG: 5.027.784-0

  
**Eric Kondo**  
 Prefeito Municipal

  
**Daice Tosti dos Santos**  
 RG: 4.873.903-2  
 Controle Interno  
 Portaria - Nº 066/2017

**MUNICÍPIO DE NOVA SANTA BÁRBARA**  
**RELATÓRIO DE GESTÃO FISCAL**  
**DEMONSTRATIVO DA DISPONIBILIDADE DE CAIXA E DOS RESTOS A PAGAR**  
**ORÇAMENTO FISCAL E DA SEGURIDADE SOCIAL**  
 01/2018 À 12/2018

Página: 1 / 3

RGF – ANEXO 5 (LRF, art. 55, Inciso III, alínea "a")

IDENTIFICAÇÃO DOS RECURSOS	DISPONIBILIDADE DE CAIXA BRUTA (a)	OBRIGAÇÕES FINANCEIRAS				INSUFICIÊNCIA FINANCEIRA VERIFICADA NO CONSÓRCIO PÚBLICO (f)	DISPONIBILIDADE DE CAIXA LÍQUIDA (ANTES DA INSCRIÇÃO EM RESTOS A PAGAR NÃO PROCESSADOS) (g) = (a) - (b) + (c) + (d)	RESTOS A PAGAR EMPENHADOS E NÃO LIQUIDADOS DO EXERCÍCIO	EMPENHOS NÃO LIQUIDADOS CANCELADOS NÃO INSCRITOS POR INSUFICIÊNCIA FINANCEIRA
		Restos a Pagar Liquidados e Não Pagos		Restos a Pagar Empenhados e Não Liquidados de Exercícios Anteriores (d)	Demais Obrigações Financeiras (e)				
		De Exercício Anteriores (b)	Do Exercício (c)						
Recursos Ordinários (Lives)	0,00	8.608,92	66.765,61	60.914,73	0,00	0,00	(136.289,26)	494.221,72	0,00
CIDE (Lei 10966/04, art. 1º)	291,67	0,00	0,00	0,00	0,00	0,00	291,67	262,00	0,00
Bloco de Investimento na Rede de Serviços Públicos de Saúde	97.854,25	0,00	0,00	0,00	0,00	0,00	97.854,25	0,00	0,00
Outros Programas Estaduais	76.938,19	160,00	0,00	125,40	0,00	0,00	76.632,79	15.816,90	0,00
Transferências Voluntárias Públicas Federais	60.667,26	0,00	0,00	0,00	0,00	0,00	60.667,26	0,00	0,00
Transferências Voluntárias Públicas Federais	72.311,18	0,00	0,00	0,00	0,00	0,00	72.311,18	0,00	0,00
Saúde - Receitas Vinculadas (E.C. 20/00 - 15%)	101.579,67	0,03	3.498,18	8.569,10	0,00	0,00	89.812,36	19.233,33	0,00
Bloco de Financiamento da Proteção Social Básica - SUAS	76.770,71	0,00	0,00	0,00	0,00	0,00	76.770,71	24.106,91	0,00
Transferências de Outros Programas	36.542,52	0,00	0,00	0,00	0,00	0,00	36.542,52	0,00	0,00
Transferências de Outros Programas	83.115,68	0,00	0,00	0,00	0,00	0,00	83.115,68	0,00	0,00
Transferências de Outros Programas	21.215,42	0,00	0,00	377,60	0,00	0,00	20.837,82	2.897,84	0,00
Transferências de Outros Programas	52.016,25	0,00	14,10	248,10	0,00	0,00	51.754,05	15.878,02	0,00
Transferências de Outros Programas	161,56	0,00	0,00	14,55	0,00	0,00	147,01	66,00	0,00
Investimentos na Rede de Serviços de Saúde - Portaria 200-GM, de 2007	162.731,66	0,00	0,00	39,00	0,00	0,00	162.692,66	10.004,00	0,00
Bloco de Financiamento da Proteção Social Básica - SUAS	10,14	0,00	0,00	0,00	0,00	0,00	10,14	0,00	0,00
Transferências Voluntárias Públicas Federais	61.423,92	0,00	33.612,60	8.590,68	0,00	0,00	19.220,64	0,00	0,00
Transferências Voluntárias Públicas Federais	94.854,93	0,00	0,00	125.428,56	0,00	0,00	(30.573,63)	0,00	0,00
Transferências Voluntárias Públicas Federais	66.947,65	0,00	0,00	0,00	0,00	0,00	66.947,65	53.700,00	0,00
IGDsuas Portaria MDS 337/2011 (3% Conselho de Assistência Social)	7.114,48	0,00	0,00	0,00	0,00	0,00	7.114,48	180,15	0,00
Bloco de Financiamento da Proteção Social Especial de Média Complexidade - Portaria	1.295,39	0,00	0,00	0,00	0,00	0,00	1.295,39	0,00	0,00
Bloco de Financiamento da Gestão do Programa Bolsa Família e Cadastro Único -	14.378,81	0,00	0,00	0,00	0,00	0,00	14.378,81	1.159,80	0,00
Pen Adm Lei nº 8069/90 Art. 214 - ECA/FMDCA	14,76	0,00	0,00	0,00	0,00	0,00	14,76	0,00	0,00
Transferências Voluntárias Públicas Estaduais	22.966,94	0,00	0,00	0,00	0,00	0,00	22.966,94	0,00	0,00
FUNDO DA PESSOA IDOSA	15,46	0,00	0,00	0,00	0,00	0,00	15,46	0,00	0,00
Bloco de Financiamento da Proteção Social Básica - SUAS	4.021,53	0,00	0,00	0,00	0,00	0,00	4.021,53	2.744,70	0,00
Bloco de Financiamento da Proteção Social Básica - SUAS	15.379,46	0,00	2,89	0,00	0,00	0,00	15.376,57	14.188,62	0,00
Fundeb 40%	31.182,08	37,74	0,00	0,00	0,00	0,00	31.144,34	789,55	0,00
5% sobre Transferências Constitucionais FUNDEB	128.542,27	60,00	3.164,67	7.965,10	0,00	0,00	117.352,50	57.625,12	0,00
Demais Impostos Vinculados à Educação Básica	110.173,00	0,00	5.265,15	1.720,50	0,00	0,00	103.187,35	57.679,50	0,00
Salário-Educação	135.094,17	131,00	0,00	5.067,10	0,00	0,00	129.896,07	26.264,70	0,00
Fundo do Idoso, Inclusive Art. 9º - L.N RFB nº 1131/2011	40.508,71	0,00	0,00	0,00	0,00	0,00	40.508,71	0,00	0,00
Transferências Voluntárias Públicas Estaduais	289.514,20	0,00	0,00	0,00	0,00	0,00	289.514,20	0,00	0,00
Bloco de Gestão das Arbas e Serviços Públicos de Saúde	211.775,57	0,00	0,00	0,00	0,00	0,00	211.775,57	0,00	0,00

Controlador  
 CRC PR - 051996-1  
 CPF: 711.011.359-8  
 RG: 9.027.764-1

**Eric Kondo**  
 Prefeito Municipal

*Daice Hosti dos Santos*  
 RG: 4.873.903-2  
 Controle Interno  
 Portaria - Nº 066/2017

**MUNICÍPIO DE NOVA SANTA BÁRBARA**  
**RELATÓRIO DE GESTÃO FISCAL**  
**DEMONSTRATIVO DA DISPONIBILIDADE DE CAIXA E DOS RESTOS A PAGAR**  
**ORÇAMENTO FISCAL E DA SEGURIDADE SOCIAL**  
**01/2018 À 12/2018**

RGF – ANEXO 5 (LRF, art. 55, Inciso III, alínea "a")

IDENTIFICAÇÃO DOS RECURSOS	DISPONIBILIDADE DE CAIXA BRUTA (a)	OBRIGAÇÕES FINANCEIRAS				INSUFICIÊNCIA FINANCEIRA VERIFICADA NO CONSÓRCIO PÚBLICO (f)	DISPONIBILIDADE DE CAIXA LÍQUIDA (ANTES DA INSCRIÇÃO EM RESTOS A PAGAR NÃO PROCESSADOS) (g) = (a) - (b) - (c) - (d) - (e)	RESTOS A PAGAR EMPENHADOS E NÃO LIQUIDADOS DO EXERCÍCIO	EMPENHOS NÃO LIQUIDADOS CANCELADOS (NÃO INSCRITOS POR INSUFICIÊNCIA FINANCEIRA)
		Restos a Pagar Liquidados e Não Pagos		Restos a Pagar Empenhados e Não Liquidados de Exercícios Anteriores (d)	Demais Obrigações Financeiras (e)				
		De Exercícios Anteriores (b)	Do Exercício (c)						
Bloco de Financiamento da Proteção Social Básica - SUAS	40.129,03	0,00	0,00	0,00	0,00	0,00	40.129,03	0,00	0,00
Transferências de Outros Programas	28.610,52	0,00	1.199,00	0,00	0,00	0,00	27.411,52	1.381,90	0,00
Atenção Básica	10.403,84	3.973,45	0,00	0,00	0,00	0,00	6.430,39	0,00	0,00
Transf. Voluntárias de Entidades Gov. Nacionais - ECA/FMDCA	36.110,08	0,00	0,00	0,00	0,00	0,00	36.110,08	0,00	0,00
Transferências de Outros Programas	4.245,40	128,40	0,00	0,00	0,00	0,00	4.117,00	373,57	0,00
Atenção de Média e Alta Complexidade Ambulatorial e Hospitalar	431,67	0,00	0,00	0,00	0,00	0,00	431,67	0,00	0,00
Transf. Voluntárias de Entidades Gov. Nacionais - ECA/FMDCA	70.082,29	0,00	0,00	0,00	0,00	0,00	70.082,29	0,00	0,00
Vigilância em Saúde	386.577,41	0,00	0,00	7.716,75	0,00	0,00	378.860,66	19.591,89	0,00
Bloco de Financiamento da Proteção Social Especial - SUAS	240.129,06	0,00	0,00	0,00	0,00	0,00	240.129,06	0,00	0,00
Assistência Farmacêutica	127.257,81	0,00	0,00	3.986,77	0,00	0,00	123.271,04	14.000,00	0,00
Transferências de Outros Programas	11.870,51	0,00	0,00	0,00	0,00	0,00	11.870,51	0,00	0,00
Transferências de Outros Programas	303,88	0,00	0,00	0,00	0,00	0,00	303,88	0,00	0,00
Transferências de Outros Programas	3.765,32	0,00	0,00	0,00	0,00	0,00	3.765,32	0,00	0,00
Receitas de Alienações de Ativos	56.675,80	0,00	0,00	0,00	0,00	0,00	56.675,80	20.100,00	0,00
Outros Royalties e Compensações Financeiras e Patrimoniais não Previdenciárias	188.913,30	0,00	0,00	0,00	0,00	0,00	188.913,30	15.132,14	0,00
Transferências de Outros Programas	35.675,38	0,00	0,00	0,00	0,00	0,00	35.675,38	0,00	0,00
Transferências Voluntárias Públicas Federais	6.442,52	0,00	0,00	92.798,73	0,00	0,00	(86.356,21)	0,00	0,00
COSIP - Contribuição de Iluminação Pública, Art. 148-A, CF	13.934,47	0,00	8.660,18	0,00	0,00	0,00	5.274,29	5.015,46	0,00
Taxas - Exercício Poder de Polícia	13.721,96	0,00	8.995,52	0,00	0,00	0,00	4.726,44	2.520,93	0,00
Taxas - Prestação de Serviços	2.126,53	0,00	0,00	0,00	0,00	0,00	2.126,53	28,50	0,00
<b>TOTAL DOS RECURSOS VINCULADOS (I)</b>	<b>3.355.096,27</b>	<b>13.119,54</b>	<b>131.177,90</b>	<b>323.560,67</b>	<b>0,00</b>	<b>0,00</b>	<b>2.987.236,16</b>	<b>874.943,15</b>	<b>0,00</b>
Recursos Ordinários (Livres)	699.984,15	0,00	0,00	0,00	0,00	0,00	699.984,15	0,00	0,00
Bloco de Investimento na Rede de Serviços Públicos de Saúde	0,00	0,00	0,00	0,00	0,00	0,00	0,00	79.799,00	0,00
Transferências Voluntárias Públicas Federais	0,00	0,00	0,00	0,00	0,00	0,00	0,00	85.000,00	0,00
Transferências Voluntárias Públicas Federais	0,00	0,00	0,00	0,00	0,00	0,00	0,00	68.859,97	0,00
Transferências de Outros Programas	0,00	0,00	2.079,10	0,00	0,00	0,00	(2.079,10)	15.193,72	0,00
Transferências Voluntárias Públicas Estaduais	0,00	0,00	0,00	0,00	0,00	0,00	0,00	18.077,00	0,00
Fundo do Idoso, Inclusive Art. 6º - (L) RFB nº 1131/2011	0,00	0,00	0,00	0,00	0,00	0,00	0,00	12.133,50	0,00
Transferências Voluntárias Públicas Federais	0,00	0,00	0,00	0,00	0,00	0,00	0,00	72.191,00	0,00
Transferências Voluntárias Públicas Estaduais	0,00	0,00	0,00	0,00	0,00	0,00	0,00	283.117,57	0,00
Bloco de Custeio das Ações e Serviços Públicos de Saúde	0,00	0,00	0,00	0,00	0,00	0,00	0,00	131.464,20	0,00
<b>TOTAL DOS RECURSOS NÃO VINCULADOS (II)</b>	<b>699.984,15</b>	<b>0,00</b>	<b>2.079,10</b>	<b>0,00</b>	<b>0,00</b>	<b>0,00</b>	<b>697.905,05</b>	<b>775.835,96</b>	<b>0,00</b>
<b>TOTAL</b>	<b>4.055.080,42</b>	<b>13.119,54</b>	<b>133.257,00</b>	<b>323.560,67</b>	<b>0,00</b>	<b>0,00</b>	<b>3.685.141,21</b>	<b>1.650.779,11</b>	<b>0,00</b>

Contador  
 CRC/PA - 0519900-0  
 CPF: 70.111.060-0  
 RG: 5.027.764-2

**Eric Kondo**  
 Prefeito Municipal

RG: 4.873.903-2  
 Controle Interno  
 Portaria - Nº 066/2017

**MUNICÍPIO DE NOVA SANTA BÁRBARA**  
**RELATÓRIO DE GESTÃO FISCAL**  
**DEMONSTRATIVO DA DISPONIBILIDADE DE CAIXA E DOS RESTOS A PAGAR**  
**ORÇAMENTO FISCAL E DA SEGURIDADE SOCIAL**  
**01/2018 À 12/2018**

RGF – ANEXO 5 (LRF, art. 55, Inciso III, alínea "a")

MUNICÍPIO DE NOVA SANTA BÁRBARA  
RELATÓRIO DE GESTÃO FISCAL - CONSOLIDADO  
ORÇAMENTOS FISCAL E DA SEGURIDADE SOCIAL  
DEMONSTRATIVO DA DESPESA COM PESSOAL  
01/2018 A 12/2018

RGF - ANEXO 1 (LRF, Art. 55, inciso I, alínea "a")

R\$ 1,00

DESPESA COM PESSOAL	DESPESAS EXECUTADAS (Últimos 12 Meses)												INSCRITAS EM RESTOS A PAGAR NÃO PROCESSADOS (b)	
	LIQUIDADAS													
	Jan/2018	Fev/2018	Mar/2018	Abr/2018	Mai/2018	Jun/2018	Jul/2018	Ago/2018	Set/2018	Out/2018	Nov/2018	Dez/2018		TOTAL (ÚLTIMOS 12 MESES) (a)
DESPESA BRUTA COM PESSOAL (I)	608.815,43	627.461,73	643.030,25	641.870,18	606.915,90	793.830,19	582.296,06	627.808,34	596.010,71	599.690,24	630.333,01	970.170,88	7928232,82	8558,87
Pessoal Ativo	608.815,43	627.461,73	643.030,25	641.870,18	606.915,90	793.830,19	582.296,06	627.808,34	596.010,71	597.370,43	625.333,01	965.049,56	7916791,75	0,00
Vencimentos, Vantagens e Outras Despesas Variáveis	498.379,55	515.164,38	527.048,93	527.147,22	493.917,64	683.950,16	472.546,55	509.811,82	486.929,77	485.375,62	508.740,65	752.160,75	6461182,84	0,00
Obrigações Patronais	110.435,88	112.297,35	115.981,32	114.722,96	112.998,26	109.870,03	109.749,71	117.936,52	109.080,94	111.994,81	116.392,36	213.888,81	1455608,99	0,00
Benefícios Previdenciários	0,00	0,00	0,00	0,00	0,00	0,00	0,00	0,00	0,00	0,00	0,00	0,00	0,00	0,00
Pessoal Inativo e Pensionistas	0,00	0,00	0,00	0,00	0,00	0,00	0,00	0,00	0,00	0,00	0,00	0,00	0,00	0,00
Aposentadorias, Reserva e Reformas	0,00	0,00	0,00	0,00	0,00	0,00	0,00	0,00	0,00	0,00	0,00	0,00	0,00	0,00
Pensões	0,00	0,00	0,00	0,00	0,00	0,00	0,00	0,00	0,00	0,00	0,00	0,00	0,00	0,00
Outros Benefícios Previdenciários	0,00	0,00	0,00	0,00	0,00	0,00	0,00	0,00	0,00	0,00	0,00	0,00	0,00	0,00
Outras Despesas de Pessoal decorrentes de Contratos de Terceirização (§ 1º do art. 18 da LRF)	0,00	0,00	0,00	0,00	0,00	0,00	0,00	0,00	0,00	0,00	0,00	0,00	0,00	0,00
Outras Despesas de Pessoal decorrentes de Contratos de Terceirização (exceto elemento 34)	0,00	0,00	0,00	0,00	0,00	0,00	0,00	0,00	0,00	2.319,81	5.000,00	4.121,32	11441,13	8558,87
DESPESAS NÃO COMPUTADAS (§ 1º do art. 19 da LRF) (II)	9.436,00	9.436,00	9.436,00	7.821,81	636,00	0,00	0,00	0,00	0,00	0,00	0,00	1.067,28	37833,09	0,00
Indenizações por Demissão e Incentivos à Demissão Voluntária	0,00	0,00	0,00	0,00	0,00	0,00	0,00	0,00	0,00	0,00	0,00	0,00	0,00	0,00
Decorrentes de Decisão Judicial de período anterior ao da apuração	9.436,00	9.436,00	9.436,00	7.821,81	636,00	0,00	0,00	0,00	0,00	0,00	0,00	1.067,28	37833,09	0,00
Despesas de Exercícios Anteriores de período anterior ao da apuração	0,00	0,00	0,00	0,00	0,00	0,00	0,00	0,00	0,00	0,00	0,00	0,00	0,00	0,00
Inativos e Pensionistas com Recursos Vinculados	0,00	0,00	0,00	0,00	0,00	0,00	0,00	0,00	0,00	0,00	0,00	0,00	0,00	0,00
Instrução Normativa TCE/PR 56/2011	0,00	0,00	0,00	0,00	0,00	0,00	0,00	0,00	0,00	0,00	0,00	0,00	0,00	0,00
Pensionistas	0,00	0,00	0,00	0,00	0,00	0,00	0,00	0,00	0,00	0,00	0,00	0,00	0,00	0,00

Fonte: Sistema de Informações Municipais - Acompanhamento Mensal (SIM-AM), Tribunal de Contas do Estado do Paraná, Data e Hora da emissão: 15/03/2019 16:30

Silvio Reis da Lima  
CPC PR: 131.399-8  
CPF: 131.399-8  
RG: 8.067.794-0

**Eric Kondo**  
Prefeito Municipal

**Daice Tosti dos Santos**  
RG: 4.873.903-2  
Controle Interno  
Portaria - Nº 066/2017

MUNICÍPIO DE NOVA SANTA BÁRBARA  
RELATÓRIO DE GESTÃO FISCAL - CONSOLIDADO  
ORÇAMENTOS FISCAL E DA SEGURIDADE SOCIAL  
DEMONSTRATIVO DA DESPESA COM PESSOAL  
01/2018 A 12/2018

IRRF	0,00	0,00	0,00	0,00	0,00	0,00	0,00	0,00	0,00	0,00	0,00	0,00	0,00	0,00
DESPESA LÍQUIDA COM PESSOAL (III) = (I) - (II)	599.379,43	618.025,73	633.594,25	634.047,37	606.279,90	793.830,19	582.296,06	627.808,34	596.010,71	599.690,24	630.333,01	966.103,60	7890399,93	8558,87

APURAÇÃO DO CUMPRIMENTO DO LIMITE LEGAL	VALOR	% SOBRE A RCL AJUSTADA
RECEITA CORRENTE LÍQUIDA - RCL (V)	15.492.409,45	-
(-) Transferências obrigatórias da União relativas às emendas individuais (V) (§ 13, art. 166 da CF)	100.000,00	-
RECEITA CORRENTE LÍQUIDA AJUSTADA - RCL (VI)	15.392.409,45	-
DESPESA TOTAL COM PESSOAL - DTP (IV) = (III) + (II) b)	7.898.958,70	51,32%
LIMITE MÁXIMO (incisos I, II e III do art.20 da LRF) - 54%	8.311.901,10	54%
LIMITE PRUDENCIAL (parágrafo único do art.22 da LRF) - 51,3%	7.896.306,05	51,3%
LIMITE DE ALERTA (inciso II de § 1º do art. 59 da LRF) - 48,6%	7.480.710,99	48,6%

Silvio Reis da Lima  
CPC PR: 131.399-8  
CPF: 131.399-8  
RG: 8.067.794-0

**Eric Kondo**  
Prefeito Municipal

**Daice Tosti dos Santos**  
RG: 4.873.903-2  
Controle Interno  
Portaria - Nº 066/2017

Fonte: Sistema de Informações Municipais - Acompanhamento Mensal (SIM-AM), Tribunal de Contas do Estado do Paraná, Data e Hora da emissão: 15/03/2019 16:30



MUNICÍPIO DE NOVA SANTA BÁRBARA  
RELATÓRIO DE GESTÃO FISCAL  
DEMONSTRATIVO SIMPLIFICADO DO RELATÓRIO DE GESTÃO FISCAL  
ORÇAMENTOS FISCAL E DA SEGURIDADE SOCIAL  
01/2018 A 12/2018

RGF - ANEXO 7 (LRF, Art. 48)

R\$ 1,00

DESPESA COM PESSOAL	VALOR	% SOBRE A RCL
Despesa Total com Pessoal - DTP	7.898.958,70	51,32
Limite Máximo (incisos I, II e III, art. 20 da LRF)	8.311.901,10	54,00
Limite Prudencial (parágrafo único, art. 22 da LRF)	7.896.306,05	51,30
DÍVIDA CONSOLIDADA	VALOR	% SOBRE A RCL
Dívida Consolidada Líquida	- 3.403.943,55	- 21,97
Limite Definido por Resolução do Senado Federal	18.590.891,34	120,00
GARANTIAS DE VALORES	VALOR	% SOBRE A RCL
Total das Garantias Concedidas	0,00	0,00
Limite Definido por Resolução do Senado Federal	3.408.330,08	22,00
OPERAÇÕES DE CRÉDITO	VALOR	% SOBRE A RCL
Operações de Crédito Externas e Internas	0,00	0,00
Operações de Crédito por Antecipação da Receita	0,00	0,00
Limite definido pelo Senado Federal para Operações de Crédito Externas e Internas	2.478.785,51	16,00
Limite definido pelo Senado Federal para Operações de Crédito por Antecipação da Receita	1.084.468,66	7,00
RESTOS A PAGAR	INSCRIÇÃO EM RESTOS A PAGAR NÃO PROCESSADOS DO EXERCÍCIO	DISPONIBILIDADE DE CAIXA LÍQUIDA (ANTES DA INSCRIÇÃO EM RESTOS A PAGAR NÃO PROCESSADOS DO EXERCÍCIO)
Valor Total	1.650.779,11	0,00

Fonte: Sistema de Informações Municipais - Acompanhamento Mensal (SIM-AM), Tribunal de Contas do Estado do Paraná, Data e Hora da emissão: 15/03/2019 16:41

Silvia Bassoli Lima  
Controlador  
CRC PR 101589/0-4  
CPF: 011.240.411  
RG: 3.087.744-6

Eric Kondo  
Prefeito Municipal

Daice Tosti dos Santos  
RG: 4.873.903-2  
Controle Interno  
Portaria - Nº 066/2017

MUNICÍPIO DE NOVA SANTA BÁRBARA  
RELATÓRIO DE GESTÃO FISCAL - CONSOLIDADO  
ORÇAMENTOS FISCAL E DA SEGURIDADE SOCIAL  
DEMONSTRATIVO DA DISPONIBILIDADE DE CAIXA E DOS RESTOS A PAGAR  
12/2018

RGF - ANEXO 5 (LRF, Art. 55, inciso III, alínea "a")

R\$ 1,00

DESTINAÇÃO DE RECURSOS	DISPONIBILIDADE DE CAIXA BRUTA	OBRIGAÇÕES FINANCEIRAS				INSUFICIÊNCIA FINANCEIRA VERIFICADA (CONSÓRCIO PÚBLICO)	DISPONIBILIDADE DE CAIXA LÍQUIDA (ANTES DA INSCRIÇÃO EM RESTOS A PAGAR NÃO PROCESSADOS DO EXERCÍCIO)	RESTOS A PAGAR EMPENHADOS/ NÃO LIQUIDADOS DO EXERCÍCIO	EMPENHOS NÃO LIQUIDADOS CANCELADOS NÃO INSCRITOS POR INSUFICIÊNCIA FINANCEIRA
		Restos a Pagar Liquidados e Não Pagos		Empenhados e Não Liquidados De Exercícios Anteriores	Demais Obrigações Financeiras				
		De Exercícios Anteriores	Do Exercício						
(a)	(b)	(c)	(d)	(e)	(f)	(g)=[a-(b+c+d+e)-f]			
Transferências do FUNDEB	31.182,08	37,74	0,00	0,00	0,00		31.144,34	768,55	0,00
Transferências Voluntárias	800.283,21	308,40	33.612,60	228.841,37	0,00		539.420,84	607.316,16	0,00
Alienação de Bens	56.675,80	0,00	0,00	0,00	0,00		56.675,80	20.100,00	0,00
Operações de Crédito	0,00	0,00	0,00	0,00	0,00		0,00	0,00	0,00
Contratos de Rateio de Consórcios Públicos	0,00	0,00	0,00	0,00	0,00		0,00	0,00	0,00
Transferências de Programas	1.772.308,14	3.973,45	3.295,09	12.382,77	0,00		1.752.656,83	344.810,00	0,00
Antecipação da Receita Orçamentária - ARO	0,00	0,00	0,00	0,00	0,00		0,00	0,00	0,00
Transferências Voluntárias - Emergas Individuais (§ 13, art. 168 da CF)	0,00	37,74	0,00	0,00	0,00		- 37,74	0,00	0,00
Apoio Financeiro aos Municípios - AFM	0,00	37,74	0,00	0,00	0,00		- 37,74	0,00	0,00
Valores Restituíveis	0,00	0,00	0,00	0,00	0,00		0,00	0,00	0,00
Outras Origens	338.203,61	131,00	8.660,18	5.067,10	0,00		324.345,33	48.674,30	0,00
<b>TOTAL DOS RECURSOS VINCULADOS (I)</b>	<b>2.998.652,84</b>	<b>4.526,07</b>	<b>45.567,87</b>	<b>244.391,24</b>	<b>0,00</b>		<b>2.704.167,66</b>	<b>1.019.470,01</b>	<b>0,00</b>
Recursos Ordinários / Livres	1.069.536,40	8.668,95	87.683,13	79.169,43	0,00		894.008,89	631.309,10	0,00

Fonte: Sistema de Informações Municipais - Acompanhamento Mensal (SIM-AM), Tribunal de Contas do Estado do Paraná, Data e Hora da emissão: 15/03/2019 16:31

Silvia Bassoli Lima  
Controlador  
CRC PR 101589/0-4  
CPF: 011.240.411  
RG: 3.087.744-6

Eric Kondo  
Prefeito Municipal

Daice Tosti dos Santos  
RG: 4.873.903-2  
Controle Interno  
Portaria - Nº 066/2017

MUNICÍPIO DE NOVA SANTA BÁRBARA  
RELATÓRIO DE GESTÃO FISCAL - CONSOLIDADO  
ORÇAMENTOS FISCAL E DA SEGURIDADE SOCIAL  
DEMONSTRATIVO DA DISPONIBILIDADE DE CAIXA E DOS RESTOS A PAGAR  
12/2018

RGF - ANEXO 5 (LRF, Art. 55, inciso III, alínea "a")


										R\$ 1,00
TOTAL DOS RECURSOS NÃO VINCULADOS (II)	1.069.538,40	8.688,95	87.689,13	79.169,43	0,00		694.008,89	631.309,10		0,00
TOTAL (III) = (I+II)	4.088.189,24	13.195,02	193.257,00	323.560,67	0,00		3.598.176,56	1.850.779,11		0,00
REGIME PRÓPRIO DE PREVIDÊNCIA DOS SERVIDORES	0,00	0,00	0,00	0,00	0,00		0,00	0,00		0,00

Silvio Rosa de Lima  
Controlador  
CRC PR - 09153910-9  
CPF: 719.011.385-07  
RG: 5.027.766-0

Eric Kondo  
Prefeito Municipal

Daice Tosti dos Santos  
RG: 4.873.903-2  
Controle Interno  
Portaria - Nº 066/2017

Fonte: Sistema de Informações Municipais - Acompanhamento Mensal (SIM-AM), Tribunal de Contas do Estado do Paraná, Data e Hora da emissão: 15/03/2019 16:31


 PREFEITURA MUNICIPAL DE NOVA SANTA BÁRBARA - ESTADO DO PARANÁ  
Relatório de Gestão da Execução Orçamentária dos direitos da Criança e da Adolescência  
6º Bimestre de 2018 (Janeiro a Dezembro)



1 - AÇÕES INTEGRANTES DO FUNDO MUNICIPAL DOS DIREITOS DA CRIANÇA E DO ADOLESCENTE

Código	Título a Ação Governamental	Previsão Autorizada	Previsão Atualizada	Despesa Realizada	
				No Bimestre	Até o Bimestre
410	Fundo Municipal dos Direitos da Criança e do Adolescente	122.910,00	134.924,44	4.663,21	105.404,95

2 - AÇÕES DE RESPONSABILIDADE DE GESTOR PÚBLICO

Código	Título da Ação Governamental	Previsão		Despesa Realizada	
				No Bimestre	Até o Bimestre
430	Manutenção do Conselho Tutelar	157.435,00	136.935,00	14.074,33	106.143,25
TOTAL.....					

  
Silvio Rosa de Lima  
Controlador  
CRC PR - 09153910-9  
CPF: 719.011.385-07  
RG: 5.027.766-0

   
Daice Tosti dos Santos Eric Kondo  
RG: 4.873.903-2 RG: 4.873.903-2  
Controlador Interno Prefeito Municipal  
Portaria - Nº 056/2017

II – Atos do Poder Legislativo

Não há publicações para a presente data.

II – Publicidade

Não há publicações para a presente data.

Diário Oficial Eletrônico do Município de Nova Santa Bárbara

Rua: Walfredo Bittencourt de Moraes nº222 – Centro

Fone/Fax: (43) 3266-8100

E-mail: diariooficial@nsb.pr.gov.br

www.nsb.pr.gov.br

www.transparenciaparana.com.br/doensb

Documento assinado por Certificado Digital – Nova Santa Bárbara Prefeitura Municipal: 95561080000160–AC SERASA– Sua autenticidade é garantida desde que visualizado através do site: <http://www.transparenciaparana.com.br/doensb/>

## 6. Relatório do Controle Interno (3 - Relatório do Controle Interno)



# PREFEITURA MUNICIPAL DE NOVA SANTA BARBARA

CNPJ: 95.561.080/0001-60

## RELATÓRIO DE BALANÇO DO CONTROLE INTERNO

### 101. IMPLANTAÇÃO DO SISTEMA E HISTÓRICO LEGAL

ANUAL/2018

Ordem	Descrição	Nº Deceto/Lei	Mês/Ano
1	COMPOSIÇÃO DA EQUIPE PARA ELABORAÇÃO DO PROJETO	66	2017
2	REUNIÃO DA EQUIPE COM A DIREÇÃO DA ENTIDADE, VISANDO COLHER SUBSÍDIOS PARA O PROJETO	0	2017
3	APRESENTAÇÃO DO PROJETO	66	2017
4	MENSAGEM À CÂMARA DO PROJETO LEI E DECRETO DE REGULAMENTAÇÃO	0	2017
5	CRIAÇÃO LEGAL DO SISTEMA - APROVAÇÃO DA LEI	752	2017
6	REGULAMENTO DO SISTEMA DE CONTROLE INTERNO - PUBLICAÇÃO DO DECRETO	0	2017

**É O PARECER DO CONTROLADOR, SMJ.**

NOVA SANTA BARBARA, 26 DE MARÇO DE 2019.

DAICE TOSTI DOS SANTOS  
Controlador Interno



# PREFEITURA MUNICIPAL DE NOVA SANTA BARBARA

CNPJ: 95.561.080/0001-60

## RELATÓRIO DE BALANÇO DO CONTROLE INTERNO

### 102. QUALIFICAÇÃO DOS RESPONSÁVEIS PELO CONTROLE INTERNO

ANUAL/2018

Profissional	CPF	RG	Endereço	Bairro	CEP	Cidade	Estado	Telefone	E-mail
DAICE TOSTI DOS SANTOS	59053402934	48739032	RUA LUIZ INACIO MARTINS	CJTO ESPERANÇA	86250000	NOVA SANTA BARBARA	PR	43	daicetostisamae@hotmail.com
Ano	Ato	Data do Início	Data do Fim	Data Nomeação	Data Concurso	Cargo	Cargo Efetivo Ocupado	Situação	Tipo
2018	PORTARIA	10/07/2001	16/05/2020	17/05/2017	31/12/2017	001-CONTROLADORA INTERNA	AGENTE ASSISTENTE ADMINISTRATIVO	EFETIVO	RESPONSÁVEL

**É O PARECER DO CONTROLADOR, SMJ.**

NOVA SANTA BARBARA, 26 DE MARÇO DE 2019.

DAICE TOSTI DOS SANTOS  
Controlador Interno



# PREFEITURA MUNICIPAL DE NOVA SANTA BARBARA

CNPJ: 95.561.080/0001-60

## RELATÓRIO DE BALANÇO DO CONTROLE INTERNO

### 104. RELAÇÃO DE SERVIDORES LOTADOS NO CONTROLE INTERNO

ANUAL/2018

Mês	Ano	Dt. Admissão	Dt. Início	Dt. Lotação	Profissional	Cargo	Descrição	Dt. Término	Situação	Tipo
05	2018	17/05/2017	17/05/2017	17/05/2017	091-DAICE TOSTI DOS SANTOS	001-CONTROLADORA INTERNA	ASSISTENTE ADMINISTRATIVO	31/12/2020	EFETIVO	RESPONSÁVEL

#### É O PARECER DO CONTROLADOR, SMJ.

NOVA SANTA BARBARA, 26 DE MARÇO DE 2019.

DAICE TOSTI DOS SANTOS  
Controlador Interno



# PREFEITURA MUNICIPAL DE NOVA SANTA BARBARA

CNPJ: 95.561.080/0001-60

## RELATÓRIO DE BALANÇO DO CONTROLE INTERNO

### 103. AÇÕES DESENVOLVIDAS

ANUAL/2018

Nº	Período	Ano	Setor	Ações	Metodologia	Porcentagem	Conclusão	Parecer
1	1	2018	ADMINISTRAÇÃO GERAL	EMISSÃO DO PLANO DE AÇÃO PARA O EXERCÍCIO DE 2018.	PLANO DE AÇÕES DA CONTROLADORIA	100%	PLANO PUBLICADO POR OFÍCIO ÀS SECRETARIAS	REGULAR
2	1	2018	ADMINISTRAÇÃO GERAL	EMISSÃO DE INSTRUÇÕES NORMATIVAS, DE ROTINAS DE ATIVIDADES DOS SETORES.	EMISSÃO DE INSTRUÇÕES NORMATIVAS	100%	INSTRUÇÕES NORMATIVAS PUBLICADAS POR OFÍCIO	REGULAR
3	3	2018	FUNDO DA CRIANÇA E DO ADOLESCENTE	Emissão de Certidão do Controle Interno, relativo aos meses de Janeiro e Fevereiro/2018( 1º. Bimestre/2018) Relatório de Gestão do Fundo Municipal da Criança e do Adolescente, conforme Instrução Normativa nº. 036/2009/TCE/PR.	EMISSÃO DE CERTIDÃO	100%	CERTIDÃO EMITIDA	REGULAR
4	5	2018	SAÚDE	Análise das despesas com educação do município, legalidade, gestão das despesas, e acompanhamento do índice.	Verificação do relatório da LRF QUADRIMESTRAL	100%	PARECER CIRCUNSTANCIADO.	REGULAR
5	5	2018	PESSOAL	Análise das despesas com pessoal do município, legalidade, gestão das despesas, e acompanhamento do índice.	Verificação do relatório da RGF QUADRIMESTRAL	100%	PARECER CIRCUNSTANCIADO.	REGULAR
6	5	2018	EDUCAÇÃO	Análise das despesas com educação do município, legalidade, gestão das despesas, e acompanhamento do índice.	Verificação do relatório da LRF QUADRIMESTRAL	100%	PARECER CIRCUNSTANCIADO.	REGULAR
7	5	2018	DÍVIDA FLUTUANTE	Análise da dívida flutuante do município, legalidade	Verificação do relatório da Lei 4320. Da dívida FLUTUANTE	100%	PARECER CIRCUNSTANCIADO.	REGULAR
8	5	2018	DÍVIDA FUNDADA	Análise da dívida fundada do município, legalidade.	Verificação do relatório da Lei 4320. Da dívida fundada	100%	Parecer circunstanciado	REGULAR
9	5	2018	LICITAÇÕES, CONTRATOS, ADITIVOS	Análise documental dos processos Licitatórios, Contratos e seus Aditivo, por amostragem.	Exames e verificação da documentação do processo	16%	Parecer circunstanciado, Recomendações, Instruções, e reorientação da sistemática.	REGULAR
10	5	2018	AUDITORIA GESTÃO	Analisando e comparando o que foi Planejado com o Executado.	Análise dos Relatórios de Balanço das Despesas e Despesa por Função e Sub-função.	100%	As conclusões, estão permeadas por Recomendações, Comparações em períodos anteriores, e circularização, bem como capacitação dos setores envolvidos e Recomendações ao Gestor, para Tomada de decisão. Reuniões com os Secretários.	REGULAR
11	5	2018	AUDITORIA GESTÃO	Análise do balanço orçamentário o conjunto das Receitas, em suas Classes, Grupos, Subgrupos, Itens, Subitens e níveis principalmente as Receitas Tributárias: Impostos, taxas, contribuições de melhoria, Receitas de Contribuições, Receita Patrimonial, Receita Agropecuária, Receita Industrial, Receita de Serviços, o comportamento Transferências Correntes, Outras Receitas Correntes, com ênfase nas Receitas da Dívida Ativa, Receitas de Capital, Operações de Crédito, Receitas de Alienação de Bens, outras Receitas de Capital, Receita Intra-orçamentárias, Deficit ou Superávit.	Análise dos Relatórios de Balanço das Receitas.	100%	As conclusões, estão permeadas por Recomendações, Comparações em períodos anteriores, e circularização, bem como capacitação dos setores envolvidos e Recomendações ao Gestor, para Tomada de decisão.	REGULAR
12	5	2018	FUNDO DA CRIANÇA E DO ADOLESCENTE	Emissão de Certidão do Controle Interno, relativo aos meses de Março e Abril/2018( 2º.bimestre/2018) Relatório de Gestão do Fundo Municipal da Criança e do Adolescente, conforme Instrução Normativa nº. 036/2009/TCE/PR.	EMISSÃO DE CERTIDÃO	100%	CERTIDÃO EMITIDA	REGULAR
13	7	2018	LICITAÇÕES, CONTRATOS, ADITIVOS	Análise documental dos processos Licitatórios, Contratos e seus Aditivo	Exames e verificação da documentação do processo	10%	Parecer circunstanciado, Recomendações, Instruções, e reorientação da sistemática.	REGULAR
14	7	2018	Análise das rotinas de	Análise, solicitação de informações complementares, solicitação e análise de documentação comprobatória	Análise das respostas de questionários	100%	Parecer a respeito das rotinas de atividades, capacitação, instruções normativas, visita in loco.	REGULAR


			atividades das secretarias		previamente estabelecidas, e análise de documentação comprobatória.			
15	7	2018	FUNDO DA CRIANÇA E DO ADOLESCENTE	Emissão de Certidão do Controle Interno, relativo aos meses de MAIO E JUNHO/2018( 3º. BIMESTRE/2018) Relatório de Gestão do Fundo Municipal da Criança e do Adolescente, conforme Instrução Normativa nº. 036/2009/TCE/PR.	EMISSION DE CERTIDÃO	100%	CERTIDÃO EMITIDA	REGULAR
16	9	2018	SAÚDE	Análise das despesas com educação do município, legalidade, gestão das despesas, e acompanhamento do índice.	Verificação do relatório da Lei 4320. Da dívida fundada	100%	PARECER CIRCUNSTANCIADO.	
17	9	2018	PESSOAL	Análise das despesas com pessoal do município, legalidade, gestão das despesas, e acompanhamento do índice.	Verificação do relatório da RGF QUADRIMESTRAL	100%	PARECER CIRCUNSTANCIADO.	REGULAR
18	9	2018	DIVIDA FLUTUANTE	Análise da dívida flutuante do município, legalidade	Verificação do relatório da Lei 4320. Da dívida FLUTUANTE	100%	PARECER CIRCUNSTANCIADO.	REGULAR
19	9	2018	FUNDO DA CRIANÇA E DO ADOLESCENTE	Emissão de Certidão do Controle Interno, relativo aos meses de Julho e Agosto/2018( 4º. Bimestre/2018) Relatório de Gestão do Fundo Municipal da Criança e do Adolescente, conforme Instrução Normativa nº. 036/2009/TCE/PR.	EMISSION DE CERTIDÃO	100%	CERTIDÃO EMITIDA	REGULAR
20	10	2018	CONTABILIDADE	VERIFICAÇÃO DOS RELATÓRIOS DA LRF, DA LEI 4320, SOBRE GESTÃO, PPA, LDO, LOA, LIMITE DE DOTAÇÕES, CAIXA, EVITANDO PROBLEMAS NO ENCERRAMENTO DO MANDATO.	Verificação dos relatórios de gestão.	100%	PARECER CIRCUNSTANCIADO.	REGULAR
21	10	2018	DIVIDA FUNDADA	Análise da dívida fundada do município, legalidade.	Verificação do relatório da Lei 4320. Da dívida fundada	100%	Parecer circunstanciado	REGULAR
22	10	2018	Execução Orçamentária das Despesas e Despesas por Função e Subfunção, com ênfase no cumprimento dos Limites das despesas de: a)	Analisando e comparando o que foi Planejado com o Executado.	Pessoal b)	Educação b.	Análise dos Relatórios de Balanço das Despesas e Despesa por Função e Subfunção.	REGULAR
23	10	2018	CONTABILIDADE E GESTÃO de Receitas, Tributação, Cobrança de Dívida Ativa, Execução Orçamentária das Receitas	Análise do balanço orçamentário o conjunto das Receitas, em suas Classes, Grupos, Subgrupos, Itens, Subitens e níveis principalmente as Receitas Tributárias: Impostos, taxas, contribuições de melhoria, Receitas de Contribuições, Receita Patrimonial, Receita Agropecuária, Receita Industrial, Receita de Serviços, o comportamento Transferências Correntes, Outras Receitas Correntes, com ênfase nas Receitas da Dívida Ativa, Receitas de Capital, Operações de Crédito, Receitas de Alienação de Bens, outras Receitas de Capital, Receitas Intra-orçamentárias, Deficit ou Superávit.	Análise dos Relatórios de Balanço das Receitas.	100%	As conclusões, estão permeadas por Recomendações, Comparações em períodos anteriores, e circularização, bem como capacitação dos setores envolvidos e Recomendações ao Gestor, para Tomada de decisão.	REGULAR
24	11	2018	ADMINISTRAÇÃO GERAL	EMISSION DO MANUAL DE CONTROLE INTERNO	MANUAL DE CONTROLE INTERNO	100%	MANUAL DE CONTROLE INTERNO PUBLICADO POR OFÍCIO ÀS SECRETARIAS	REGULAR
25	11	2018	FUNDO DA CRIANÇA E DO ADOLESCENTE	Emissão de Certidão do Controle Interno, relativo aos meses de Setembro e Outubro/2018( 5º. Bimestre/2018) Relatório de Gestão do Fundo Municipal da Criança e do Adolescente, conforme Instrução Normativa nº. 036/2009/TCE/PR.	EMISSION DE CERTIDÃO	100%	CERTIDÃO EMITIDA	REGULAR
26	12	2018	SAÚDE	Análise das despesas com educação do município, legalidade, gestão das despesas, e acompanhamento do índice.	Verificação do relatório da LRF QUADRIMESTRAL	100%	PARECER CIRCUNSTANCIADO.	REGULAR
27	12	2018	PESSOAL	Análise das despesas com pessoal do município, legalidade, gestão das despesas, e acompanhamento do índice.	Verificação do relatório da RGF QUADRIMESTRAL	100%	PARECER CIRCUNSTANCIADO.	REGULAR
28	12	2018	DIVIDA FUNDADA	Análise da dívida fundada do município, legalidade.	Verificação do relatório da Lei 4320. Da dívida fundada	100%	Parecer circunstanciado	REGULAR
29	12	2018	DIVIDA FLUTUANTE	Análise da dívida flutuante do município, legalidade	Verificação do relatório da Lei	100%	PARECER CIRCUNSTANCIADO	REGULAR



					4320. Da dívida FLUTUANTE			
30	12	2018	LICITAÇÕES, CONTRATOS, ADITIVOS	Análise documental dos processos Licitatórios, Contratos e seus Aditivo	Exames e verificação da documentação do processo	10%	Parecer circunstanciado, Recomendações, Instruções, e reorientação da sistemática.	REGULAR
31	12	2018	Execução Orçamentária das Despesas e Despesas por Função e Subfunção, com ênfase no cumprimento dos Limites das despesas de: a)	Análise documental dos processos Licitatórios, Contratos e seus Aditivo	Pessoal b)	Educação b.	Análise dos Relatórios de Balanço das Despesas e Despesa por Função e Subfunção.	REGULAR
32	12	2018	CONTABILIDADE E GESTÃO de Receitas, Tributação, Cobrança de Dívida Ativa, Execução Orçamentária das Receitas	Análise do balanço orçamentário o conjunto das Receitas, em suas Classes, Grupos, Subgrupos, Itens, Subitens e níveis principalmente as Receitas Tributárias: Impostos, taxas, contribuições de melhoria, Receitas de Contribuições, Receita Patrimonial, Receita Agropecuária, Receita Industrial, Receita de Serviços, o comportamento Transferências Correntes, Outras Receitas Correntes, com ênfase nas Receitas da Dívida Ativa, Receitas de Capital, Operações de Crédito, Receitas de Alienação de Bens, outras Receitas de Capital, Receita Intra-orçamentárias, Deficit ou Superávit.	Análise dos Relatórios de Balanço das Receitas.	100%	As conclusões, estão permeadas por Recomendações, Comparações em períodos anteriores, e circularização, bem como capacitação dos setores envolvidos e Recomendações ao Gestor, para Tomada de decisão.	REGULAR
33	12	2018	ASSISTÊNCIA SOCIAL	Emissão de Certidão do Controle Interno, relativo aos meses de Novembro e Dezembro/2018 ( 6º. Bimestre/2018) Relatório de Gestão do Fundo Municipal da Criança e do Adolescente, conforme Instrução Normativa nº. 036/2009/TCE/PR.	EMISSÃO	100%	CERTIDÃO DE REGULARIDADE	REGULAR

**É O PARECER DO CONTROLADOR, SMJ.**

NOVA SANTA BARBARA, 26 DE MARÇO DE 2019.

  
 DAICE TOSTI DOS SANTOS  
 Controlador Interno



PREFEITURA MUNICIPAL DE NOVA SANTA BARBARA  
RELATÓRIO DE BALANÇO DO CONTROLE INTERNO

105. PLANOS E POLÍTICAS DE GOVERNO  
ANUAL/2018

MUNICÍPIO DE NOVA SANTA BÁRBARA  
RELATÓRIO RESUMIDO DA EXECUÇÃO ORÇAMENTÁRIA  
BALANÇO ORÇAMENTÁRIO - RECEITAS  
ORÇAMENTO FISCAL E DA SEGURIDADE SOCIAL  
NOVEMBRO A DEZEMBRO DE 2018

RREO - Anexo 1 (LRF, Art. 52, inciso I, alíneas "a" e "b" do inciso II e §1º)

Página: 1 / 2

RECEITAS	Previsão Inicial	Previsão atualizada(a)	Receitas realizadas				Saldo a realizar (a - c)
			No bimestre (b)	% (b/a)	Até o bimestre (c)	% (c/a)	
RECEITAS CORRENTES	15.120.000,00	16.172.309,79	3.120.382,94	19,29	14.778.307,43	91,38	1.394.002,36
IMPOSTOS, TAXAS E CONTRIBUIÇÕES DE MELHORIA	731.980,00	731.980,00	79.453,12	10,85	708.302,95	96,77	23.677,05
IMPOSTOS	664.080,00	664.080,00	77.992,45	11,74	672.978,11	101,34	(8.898,11)
TAXAS	67.900,00	67.900,00	1.460,67	2,15	35.324,84	52,02	32.575,16
CONTRIBUIÇÃO DE MELHORIA	0,00	0,00	0,00	0,00	0,00	0,00	0,00
CONTRIBUIÇÕES	13.500,00	13.500,00	133,27	0,99	13.406,61	99,31	93,39
CONTRIBUIÇÕES SOCIAIS	0,00	0,00	0,00	0,00	0,00	0,00	0,00
CONTRIBUIÇÃO PARA O CUSTEIO DO SERVIÇO DE	13.500,00	13.500,00	133,27	0,99	13.406,61	99,31	93,39
RECEITA PATRIMONIAL	245.530,20	247.782,25	14.302,91	5,77	89.558,35	36,14	158.223,90
EXPLORAÇÃO DO PATRIMÔNIO IMOBILIÁRIO DO	1.200,00	1.200,00	60,00	5,00	900,00	75,00	300,00
VALORES MOBILIÁRIOS	244.330,20	246.582,25	14.242,91	5,78	88.658,35	35,95	157.923,90
DELEGAÇÃO DE SERVIÇOS PÚBLICOS MEDIANTE	0,00	0,00	0,00	0,00	0,00	0,00	0,00
EXPLORAÇÃO DE RECURSOS NATURAIS	0,00	0,00	0,00	0,00	0,00	0,00	0,00
EXPLORAÇÃO DO PATRIMÔNIO INTANGÍVEL	0,00	0,00	0,00	0,00	0,00	0,00	0,00
CESSÃO DE DIREITOS	0,00	0,00	0,00	0,00	0,00	0,00	0,00
DEMAIS RECEITAS PATRIMONIAIS	0,00	0,00	0,00	0,00	0,00	0,00	0,00
RECEITA AGROPECUÁRIA	0,00	0,00	0,00	0,00	0,00	0,00	0,00
RECEITA INDUSTRIAL	0,00	0,00	0,00	0,00	0,00	0,00	0,00
RECEITA DE SERVIÇOS	500,00	500,00	1.630,90	326,18	11.193,37	2.238,67	(10.693,37)
SERVIÇOS ADMINISTRATIVOS E COMERCIAIS GERAIS	0,00	0,00	270,90	0,00	2.178,17	0,00	(2.178,17)
SERVIÇOS E ATIVIDADES REFERENTES À	0,00	0,00	0,00	0,00	0,00	0,00	0,00
SERVIÇOS E ATIVIDADES REFERENTES À SAÚDE	0,00	0,00	0,00	0,00	0,00	0,00	0,00
SERVIÇOS E ATIVIDADES FINANCEIRAS	0,00	0,00	0,00	0,00	0,00	0,00	0,00
OUTROS SERVIÇOS	500,00	500,00	1.360,00	272,00	9.015,20	1.803,04	(8.515,20)
TRANSFERÊNCIAS CORRENTES	14.128.489,80	15.178.547,54	3.019.124,85	19,89	13.947.993,50	91,89	1.230.554,04
TRANSFERÊNCIAS DA UNIÃO E DE SUAS ENTIDADES	9.694.789,80	10.477.423,54	1.882.825,87	17,97	9.074.998,76	86,61	1.402.424,78
TRANSFERÊNCIAS DOS ESTADOS E DO DISTRITO	2.015.560,00	2.282.984,00	766.636,69	33,14	2.623.349,79	114,91	(340.365,79)
TRANSFERÊNCIAS DOS MUNICÍPIOS E DE SUAS	0,00	0,00	0,00	0,00	0,00	0,00	0,00
TRANSFERÊNCIAS DE INSTITUIÇÕES PRIVADAS	0,00	0,00	0,00	0,00	0,00	0,00	0,00
TRANSFERÊNCIAS DE OUTRAS INSTITUIÇÕES	2.418.140,00	2.418.140,00	379.862,29	15,71	2.249.644,95	93,03	168.495,05
TRANSFERÊNCIAS DO EXTERIOR	0,00	0,00	0,00	0,00	0,00	0,00	0,00
TRANSFERÊNCIAS DE PESSOAS FÍSICAS	0,00	0,00	0,00	0,00	0,00	0,00	0,00
TRANSFERÊNCIAS PROVENIENTES DE DEPÓSITOS	0,00	0,00	0,00	0,00	0,00	0,00	0,00
OUTRAS RECEITAS CORRENTES	0,00	0,00	5.737,89	0,00	7.852,65	0,00	(7.852,65)
MULTAS ADMINISTRATIVAS, CONTRATUAIS E	0,00	0,00	0,00	0,00	0,00	0,00	0,00
INDENIZAÇÕES, RESTITUIÇÕES E RESSARCIMENTOS	0,00	0,00	3.490,08	0,00	5.604,84	0,00	(5.604,84)
BENS, DIREITOS E VALORES INCORPORADOS AO	0,00	0,00	0,00	0,00	0,00	0,00	0,00
DEMAIS RECEITAS CORRENTES	0,00	0,00	2.247,81	0,00	2.247,81	0,00	(2.247,81)
RECEITAS DE CAPITAL	0,00	3.380.829,14	590.570,56	17,47	1.534.651,42	45,39	1.846.177,72
OPERAÇÕES DE CRÉDITO	0,00	1.050.000,00	0,00	0,00	0,00	0,00	1.050.000,00
OPERAÇÕES DE CRÉDITO - MERCADO INTERNO	0,00	1.050.000,00	0,00	0,00	0,00	0,00	1.050.000,00
OPERAÇÕES DE CRÉDITO - MERCADO EXTERNO	0,00	0,00	0,00	0,00	0,00	0,00	0,00
ALIENAÇÃO DE BENS	0,00	117.600,00	0,00	0,00	117.600,00	100,00	0,00
ALIENAÇÃO DE BENS MÓVEIS	0,00	117.600,00	0,00	0,00	117.600,00	100,00	0,00
ALIENAÇÃO DE BENS IMÓVEIS	0,00	0,00	0,00	0,00	0,00	0,00	0,00
AMORTIZAÇÃO DE EMPRÉSTIMOS	0,00	0,00	0,00	0,00	0,00	0,00	0,00
TRANSFERÊNCIAS DE CAPITAL	0,00	2.213.229,14	590.570,56	26,68	1.417.051,42	64,03	796.177,72
TRANSFERÊNCIAS DA UNIÃO E DE SUAS ENTIDADES	0,00	1.069.529,14	491.003,00	45,91	613.928,00	57,40	455.601,14
TRANSFERÊNCIAS DOS ESTADOS E DO DISTRITO	0,00	1.143.700,00	99.567,56	8,71	803.123,42	70,22	340.576,58
TRANSFERÊNCIAS DOS MUNICÍPIOS E DE SUAS	0,00	0,00	0,00	0,00	0,00	0,00	0,00
TRANSFERÊNCIAS DE INSTITUIÇÕES PRIVADAS	0,00	0,00	0,00	0,00	0,00	0,00	0,00
TRANSFERÊNCIAS DE OUTRAS INSTITUIÇÕES	0,00	0,00	0,00	0,00	0,00	0,00	0,00
TRANSFERÊNCIAS DO EXTERIOR	0,00	0,00	0,00	0,00	0,00	0,00	0,00
TRANSFERÊNCIAS DE PESSOAS FÍSICAS	0,00	0,00	0,00	0,00	0,00	0,00	0,00
OUTRAS RECEITAS DE CAPITAL	0,00	0,00	0,00	0,00	0,00	0,00	0,00
INTEGRALIZAÇÃO DE CAPITAL SOCIAL	0,00	0,00	0,00	0,00	0,00	0,00	0,00
RESGATE DE TÍTULOS DO TESOUREIRO	0,00	0,00	0,00	0,00	0,00	0,00	0,00


40



# PREFEITURA MUNICIPAL DE NOVA SANTA BARBARA

RELATÓRIO DE BALANÇO DO CONTROLE INTERNO

105. PLANOS E POLÍTICAS DE GOVERNO  
ANUAL/2018

**MUNICÍPIO DE NOVA SANTA BÁRBARA**  
**RELATÓRIO RESUMIDO DA EXECUÇÃO ORÇAMENTÁRIA**  
**BALANÇO ORÇAMENTÁRIO - RECEITAS**  
**ORÇAMENTO FISCAL E DA SEGURIDADE SOCIAL**  
**NOVEMBRO A DEZEMBRO DE 2018**

RREO - Anexo 1 (LRF, Art. 52, inciso I, alíneas "a" e "b" do inciso II e §1º)

Página: 2 / 2

RECEITAS	Previsão Inicial	Previsão atualizada(a)	Receitas realizadas				Saldo a realizar (a - c)
			No bimestre (b)	% (b/a)	Até o bimestre (c)	% (c/a)	
DEMAIS RECEITAS DE CAPITAL	0,00	0,00	0,00	0,00	0,00	0,00	0,00
RECEITAS INTRA-ORÇAMENTÁRIAS (II)	0,00	0,00	0,00	0,00	0,00	0,00	0,00
<b>SUBTOTAL DAS RECEITAS (III)=(I+II)</b>	<b>15.120.000,00</b>	<b>19.553.138,93</b>	<b>3.710.953,50</b>	<b>18,98</b>	<b>18.312.958,85</b>	<b>83,43</b>	<b>3.240.180,08</b>
OPERAÇÕES DE CRÉDITO - REFINANCIAMENTO (IV)	0,00	0,00	0,00	0,00	0,00	0,00	0,00
OPERAÇÕES DE CRÉDITO INTERNAS	0,00	0,00	0,00	0,00	0,00	0,00	0,00
MOBILIÁRIA	0,00	0,00	0,00	0,00	0,00	0,00	0,00
CONTRATUAL	0,00	0,00	0,00	0,00	0,00	0,00	0,00
OPERAÇÕES DE CRÉDITO EXTERNAS	0,00	0,00	0,00	0,00	0,00	0,00	0,00
MOBILIÁRIA	0,00	0,00	0,00	0,00	0,00	0,00	0,00
CONTRATUAL	0,00	0,00	0,00	0,00	0,00	0,00	0,00
<b>SUBTOTAL COM REFINANCIAMENTO (V) = (II+IV)</b>	<b>15.120.000,00</b>	<b>19.553.138,93</b>	<b>3.710.953,50</b>	<b>18,98</b>	<b>18.312.958,85</b>	<b>83,43</b>	<b>3.240.180,08</b>
<b>DÉFICIT (VI)</b>	<b>0,00</b>	<b>791.760,86</b>	<b>0,00</b>	<b>0,00</b>	<b>0,00</b>	<b>0,00</b>	<b>791.760,86</b>
<b>TOTAL (VII) = (V + VI)</b>	<b>15.120.000,00</b>	<b>20.344.899,79</b>	<b>3.710.953,50</b>	<b>18,24</b>	<b>18.312.958,85</b>	<b>80,18</b>	<b>4.031.940,94</b>
SALDO DE EXERCÍCIOS ANTERIORES	0,00	0,00	0,00	0,00	0,00	0,00	0,00
RECURSOS ARRECADADOS EM EXERCÍCIOS	0,00	0,00	0,00	0,00	0,00	0,00	0,00
SUPERÁVIT FINANCEIRO	0,00	0,00	0,00	0,00	1.841.760,86	0,00	(1.841.760,86)
REABERTURA DE CRÉDITOS ADICIONAIS	0,00	0,00	0,00	0,00	0,00	0,00	0,00

Conjunto de informações em tempo real, atualizados até 23/03/2019 17:20

10



**PREFEITURA MUNICIPAL DE NOVA SANTA BARBARA**  
RELATÓRIO DE BALANÇO DO CONTROLE INTERNO

105. PLANOS E POLÍTICAS DE GOVERNO  
ANUAL/2018



**MUNICÍPIO DE NOVA SANTA BARBARA**  
**RELATÓRIO RESUMIDO DA EXECUÇÃO ORÇAMENTÁRIA**  
**BALANÇO ORÇAMENTÁRIO - DESPESA**  
**ORÇAMENTO FISCAL E DA SEGURIDADE SOCIAL**  
**NOVEMBRO A DEZEMBRO DE 2018**

Página: 1 / 1

RREO - Anexo 1 (LRF, Art. 52, inciso I, alíneas "a" e "b" do inciso II e § 1º)

DESPESAS	Dotação inicial (d)	Dotação atualizada (e)	DESPESAS EMPENHADAS		Saldo (g) = (e-f)	DESPESAS LIQUIDADAS		Saldo (i) = (h-j)	Despesas não empenhadas e não liquidadas (k)	Inscritas em restos a pagar não processados (l)
			No Bimestre	Até Bimestre (f)		No Bimestre	Até Bimestre (h)			
<b>DESPESAS (EXCETO INTRA-ORÇAMENTÁRIAS) (VII)</b>	15.120.000,00	20.344.899,79	2.668.552,29	15.487.249,48	4.857.650,31	2.542.005,62	13.846.470,37	6.498.429,42	13.713.213,37	1.650.779,11
<b>DESPESAS CORRENTES</b>	14.455.010,46	15.960.786,68	2.063.959,99	12.854.778,66	3.106.007,62	2.403.297,60	11.554.209,81	4.026.977,07	11.634.263,30	920.666,25
PESSOAL E ENCARGOS SOCIAIS	9.115.404,77	8.960.828,84	1.515.308,47	7.580.230,91	1.380.397,93	1.623.744,60	7.500.230,91	1.380.397,93	7.500.230,91	0,00
JUROS E ENCARGOS DA DÍVIDA	86.005,00	85.005,00	12.236,63	76.054,48	8.956,52	12.236,63	76.054,48	8.956,52	76.054,48	0,00
OUTRAS DESPESAS CORRENTES	5.254.600,69	6.915.152,84	532.413,89	5.198.932,47	1.718.653,37	867.306,37	4.277.924,22	2.637.228,62	4.187.966,51	920.666,25
<b>DESPESAS DE CAPITAL</b>	515.789,54	4.372.113,11	605.593,30	2.562.470,62	1.730.442,48	138.718,02	1.912.260,76	2.460.632,35	1.874.929,47	730.209,88
INVESTIMENTOS	310.779,54	4.176.003,11	572.003,11	2.448.305,60	1.728.093,31	105.327,83	1.718.095,94	2.460.632,35	1.660.764,85	730.209,88
INVERSÕES FINANCEIRAS	5,00	5,00	0,00	0,00	5,00	0,00	0,00	5,00	5,00	0,00
AMORTIZAÇÃO DA DÍVIDA / REFINANCIAMENTO DA DÍVIDA	194.005,00	196.005,00	33.300,19	184.164,82	2.340,18	33.300,19	184.164,82	2.340,18	184.164,82	0,00
<b>RESERVA DE CONTINGÊNCIA</b>	151.200,00	11.200,00	0,00	0,00	11.200,00	0,00	0,00	11.200,00	0,00	0,00
<b>DESPESAS INTRA-ORÇAMENTÁRIAS (IX)</b>	0,00	0,00	0,00	0,00	0,00	0,00	0,00	0,00	0,00	0,00
<b>SUBTOTAL DAS DESPESAS (X) = (VII) + (IX)</b>	15.120.000,00	20.344.899,79	2.668.552,29	15.487.249,48	4.857.650,31	2.542.005,62	13.846.470,37	6.498.429,42	13.713.213,37	1.650.779,11
<b>AMORTIZAÇÃO DA DÍVIDA - REFINANCIAMENTO (XII)</b>	0,00	0,00	0,00	0,00	0,00	0,00	0,00	0,00	0,00	0,00
Amortização da Dívida Interna	0,00	0,00	0,00	0,00	0,00	0,00	0,00	0,00	0,00	0,00
Dívida Mobiliária	0,00	0,00	0,00	0,00	0,00	0,00	0,00	0,00	0,00	0,00
Outras Dívidas	0,00	0,00	0,00	0,00	0,00	0,00	0,00	0,00	0,00	0,00
Amortização da Dívida Externa	0,00	0,00	0,00	0,00	0,00	0,00	0,00	0,00	0,00	0,00
Dívida Mobiliária	0,00	0,00	0,00	0,00	0,00	0,00	0,00	0,00	0,00	0,00
Outras Dívidas	0,00	0,00	0,00	0,00	0,00	0,00	0,00	0,00	0,00	0,00
<b>SUBTOTAL COM REFINANCIAMENTO (XI) = (X) + (XII)</b>	15.120.000,00	20.344.899,79	2.668.552,29	15.487.249,48	4.857.650,31	2.542.005,62	13.846.470,37	6.498.429,42	13.713.213,37	1.650.779,11
<b>SUPERÁVIT (XIII)</b>	0,00	0,00	1.041.401,21	815.709,37	(615.709,37)	1.186.947,38	2.496.489,48	(2.496.489,48)	2.595.745,48	(1.650.779,11)
<b>TOTAL (XIV) = (XI) + (XIII)</b>	15.120.000,00	20.344.899,79	3.710.953,50	16.312.958,85	4.031.940,94	3.710.953,50	16.312.958,85	4.031.940,94	16.312.958,85	0,00
<b>RESERVA DO RPPS</b>	0,00	0,00	0,00	0,00	0,00	0,00	0,00	0,00	0,00	0,00

*af*

Conjunto de informações em tempo real, atualizados até 23/03/2019 17:22



**PREFEITURA MUNICIPAL DE NOVA SANTA BARBARA**  
RELATÓRIO DE BALANÇO DO CONTROLE INTERNO

105.PLANOS E POLÍTICAS DE GOVERNO  
ANUAL/2018

**105 PLANOS E POLÍTICAS DE GOVERNO**

Sobre políticas de governo e políticas de Estado: distinções necessárias

O que são políticas de Estado e o que são políticas de governo. Seriam os dois termos intercambiáveis, como preferem alguns. Ou são elas necessariamente distintas e próprias de cada situação, de cada arranjo de poder, correspondendo cada uma a uma forma específica de elaboração e de aprovação. Esta não é uma questão trivial, pois dependendo da resposta que se dá a estas questões pode-se estar sancionando meras políticas do governo como se fossem políticas de Estado ou travestindo as primeiras com a aura indevida do processo decisório articulado e responsável, como devem ser todas as políticas que aspiram à chancela de Estado.

**105A CUMPRIMENTO DAS METAS CONTIDAS NO PLANO PLURIANUAL**

Analisando os Planos e Políticas de Governo, estabelecidas no Plano Plurianual, para o exercício financeiro, verificamos a meta inicial conforme dados desta planilha um montante de R\$ [15.120.000,00] houve suplementações e cancelamentos restando um montante Autorizado de R\$ [020.344.899,79] e sendo empenhado no presente exercício financeiro o montante de R\$ [0.0015.497.249,48] restando um saldo final de R\$ [4.847.650,31], caracterizando que as Metas contidas no Plano Plurianual, foram executadas [REGULARMENTE ] .

**105B EFICÁCIA DA APLICAÇÃO DAS POLÍTICAS DE GOVERNO**

Verificou-se que no exercício financeiro de 2018, as Metas estabelecidas nos Planos Políticos de Governo contidas no Plano Plurianual, foram executadas com regularidade e que pelos índices de aplicação a EFICÁCIA ficou demonstrada. Apesar da dificuldade de verificação da Eficácia, que deveria ser medida em cada camada social onde os recursos são aplicados, e em todos os setores, pelos índices apresentados, nosso parecer é pela [REGULARIDADE ] .

**105C ESTIMATIVA DA RECEITA COM BASES CONSERVADORAS**

Analisando a projeção da receita nos 4(quatro) exercícios que compõe o Plano Plurianual, constatamos que a base utilizada está dentro dos limites de expansão normais do município, sendo que a alíquota das estimativas de um exercício para outro foi em média de [5,00]% equivalente à projeção da inflação dos períodos. Por isso nosso parecer é pela [REGULARIDADE ou IRREGULARIDADE].

**105D DO PARECER DA CONTROLADORIA INTERNA**

SOMOS PELA REGULARIDADE.

É O PARECER DO CONTROLADOR, SMJ.

NOVA SANTA BARBARA, 26 DE MARÇO DE 2019.



**PREFEITURA MUNICIPAL DE NOVA SANTA BARBARA**  
RELATÓRIO DE BALANÇO DO CONTROLE INTERNO

105. PLANOS E POLÍTICAS DE GOVERNO  
ANUAL/2018

DAICE TOSTI DOS SANTOS  
Controlador Interno



PREFEITURA MUNICIPAL DE NOVA SANTA BARBARA

RELATÓRIO DE BALANÇO DO CONTROLE INTERNO

106.ADEQUAÇÃO DA LOA AO PPA E À LDO  
ANUAL/2018



MUNICÍPIO DE NOVA SANTA BÀRBARA  
RELATÓRIO RESUMIDO DA EXECUÇÃO ORÇAMENTARIA  
BALANÇO ORÇAMENTÁRIO - RECEITAS  
ORÇAMENTO FISCAL E DA SEGURIDADE SOCIAL  
NOVEMBRO A DEZEMBRO DE 2018

RREO - Anexo 1 (LRF, Art. 52, inciso I, alíneas "a" e "b" do inciso II e §1º)

Página: 1 / 2

RECEITAS	Previsão Inicial	Previsão atualizada(a)	Receitas realizadas				Saldo a realizar (a - c)
			No bimestre (b)	% (b/a)	Até o bimestre (c)	% (c/a)	
RECEITAS CORRENTES	15.120.000,00	16.172.309,79	3.120.382,94	19,29	14.778.307,43	91,38	1.394.002,36
IMPOSTOS, TAXAS E CONTRIBUIÇÕES DE MELHORIA	731.980,00	731.980,00	78.453,12	10,85	708.302,95	96,77	23.677,05
IMPOSTOS	664.080,00	664.080,00	77.992,45	11,74	672.978,11	101,34	(8.898,11)
TAXAS	67.900,00	67.900,00	1.460,67	2,15	35.324,84	52,02	32.575,16
CONTRIBUIÇÃO DE MELHORIA	0,00	0,00	0,00	0,00	0,00	0,00	0,00
CONTRIBUIÇÕES	13.500,00	13.500,00	133,27	0,99	13.406,61	99,31	93,39
CONTRIBUIÇÕES SOCIAIS	0,00	0,00	0,00	0,00	0,00	0,00	0,00
CONTRIBUIÇÃO PARA O CUSTEIO DO SERVIÇO DE	13.500,00	13.500,00	133,27	0,99	13.406,61	99,31	93,39
RECEITA PATRIMONIAL	246.530,20	247.782,25	14.302,91	5,77	89.558,35	36,14	168.223,90
EXPLORAÇÃO DO PATRIMÔNIO IMOBILIÁRIO DO	1.200,00	1.200,00	60,00	5,00	900,00	75,00	300,00
VALORES MOBILIÁRIOS	244.330,20	246.582,25	14.242,91	5,78	88.658,35	35,95	157.923,90
DELEGAÇÃO DE SERVIÇOS PÚBLICOS MEDIANTE	0,00	0,00	0,00	0,00	0,00	0,00	0,00
EXPLORAÇÃO DE RECURSOS NATURAIS	0,00	0,00	0,00	0,00	0,00	0,00	0,00
EXPLORAÇÃO DO PATRIMÔNIO INTANGÍVEL	0,00	0,00	0,00	0,00	0,00	0,00	0,00
CESSÃO DE DIREITOS	0,00	0,00	0,00	0,00	0,00	0,00	0,00
DEMAIS RECEITAS PATRIMONIAIS	0,00	0,00	0,00	0,00	0,00	0,00	0,00
RECEITA AGROPECUÁRIA	0,00	0,00	0,00	0,00	0,00	0,00	0,00
RECEITA INDUSTRIAL	0,00	0,00	0,00	0,00	0,00	0,00	0,00
RECEITA DE SERVIÇOS	500,00	500,00	1.530,00	326,18	11.193,37	2.238,67	(10.693,37)
SERVIÇOS ADMINISTRATIVOS E COMERCIAIS GERAIS	0,00	0,00	270,90	0,00	2.178,17	0,00	(2.178,17)
SERVIÇOS E ATIVIDADES REFERENTES À	0,00	0,00	0,00	0,00	0,00	0,00	0,00
SERVIÇOS E ATIVIDADES REFERENTES À SAÚDE	0,00	0,00	0,00	0,00	0,00	0,00	0,00
SERVIÇOS E ATIVIDADES FINANCEIRAS	0,00	0,00	0,00	0,00	0,00	0,00	0,00
OUTROS SERVIÇOS	500,00	500,00	1.360,00	272,00	9.015,20	1.803,04	(8.515,20)
TRANSFERÊNCIAS CORRENTES	14.128.489,80	15.178.547,54	3.019.124,85	19,89	13.947.993,50	91,89	1.230.654,04
TRANSFERÊNCIAS DA UNIÃO E DE SUAS ENTIDADES	9.694.789,80	10.477.423,54	1.852.625,87	17,97	9.074.998,78	86,61	1.402.424,78
TRANSFERÊNCIAS DOS ESTADOS E DO DISTRITO	2.015.860,00	2.282.984,00	788.636,89	33,14	2.623.349,79	114,91	(340.365,79)
TRANSFERÊNCIAS DOS MUNICÍPIOS E DE SUAS	0,00	0,00	0,00	0,00	0,00	0,00	0,00
TRANSFERÊNCIAS DE INSTITUIÇÕES PRIVADAS	0,00	0,00	0,00	0,00	0,00	0,00	0,00
TRANSFERÊNCIAS DE OUTRAS INSTITUIÇÕES	2.418.140,00	2.418.140,00	379.862,29	15,71	2.249.644,95	93,03	168.495,05
TRANSFERÊNCIAS DO EXTERIOR	0,00	0,00	0,00	0,00	0,00	0,00	0,00
TRANSFERÊNCIAS DE PESSOAS FÍSICAS	0,00	0,00	0,00	0,00	0,00	0,00	0,00
TRANSFERÊNCIAS PROVENIENTES DE DEPÓSITOS	0,00	0,00	0,00	0,00	0,00	0,00	0,00
OUTRAS RECEITAS CORRENTES	0,00	0,00	0,00	0,00	0,00	0,00	0,00
MULTAS ADMINISTRATIVAS, CONTRATUAIS E	0,00	0,00	5.737,89	0,00	7.852,65	0,00	(7.852,65)
INDENIZAÇÕES, RESTITUIÇÕES E RESSARCIMENTOS	0,00	0,00	0,00	0,00	0,00	0,00	0,00
BENS, DIREITOS E VALORES INCORPORADOS AO	0,00	0,00	3.490,08	0,00	5.604,84	0,00	(5.604,84)
DEMAIS RECEITAS CORRENTES	0,00	0,00	2.247,81	0,00	2.247,81	0,00	0,00
RECEITAS DE CAPITAL	0,00	3.380.829,14	590.570,56	17,47	1.534.651,42	45,39	1.846.177,72
OPERAÇÕES DE CRÉDITO	0,00	1.050.000,00	0,00	0,00	0,00	0,00	1.050.000,00
OPERAÇÕES DE CRÉDITO - MERCADO INTERNO	0,00	1.050.000,00	0,00	0,00	0,00	0,00	1.050.000,00
OPERAÇÕES DE CRÉDITO - MERCADO EXTERNO	0,00	0,00	0,00	0,00	0,00	0,00	0,00
ALIENAÇÃO DE BENS	0,00	117.600,00	0,00	0,00	117.600,00	100,00	0,00
ALIENAÇÃO DE BENS MÓVEIS	0,00	117.600,00	0,00	0,00	117.600,00	100,00	0,00
ALIENAÇÃO DE BENS IMÓVEIS	0,00	0,00	0,00	0,00	0,00	0,00	0,00
AMORTIZAÇÃO DE EMPRÉSTIMOS	0,00	0,00	0,00	0,00	0,00	0,00	0,00
TRANSFERÊNCIAS DE CAPITAL	0,00	2.213.229,14	590.570,56	26,88	1.417.051,42	64,03	796.177,72
TRANSFERÊNCIAS DA UNIÃO E DE SUAS ENTIDADES	0,00	1.069.529,14	491.003,00	45,91	613.928,00	57,40	455.601,14
TRANSFERÊNCIAS DOS ESTADOS E DO DISTRITO	0,00	1.143.700,00	99.567,58	8,71	803.123,42	70,22	340.576,58
TRANSFERÊNCIAS DOS MUNICÍPIOS E DE SUAS	0,00	0,00	0,00	0,00	0,00	0,00	0,00
TRANSFERÊNCIAS DE INSTITUIÇÕES PRIVADAS	0,00	0,00	0,00	0,00	0,00	0,00	0,00
TRANSFERÊNCIAS DE OUTRAS INSTITUIÇÕES	0,00	0,00	0,00	0,00	0,00	0,00	0,00
TRANSFERÊNCIAS DO EXTERIOR	0,00	0,00	0,00	0,00	0,00	0,00	0,00
TRANSFERÊNCIAS DE PESSOAS FÍSICAS	0,00	0,00	0,00	0,00	0,00	0,00	0,00
OUTRAS RECEITAS DE CAPITAL	0,00	0,00	0,00	0,00	0,00	0,00	0,00
INTEGRALIZAÇÃO DE CAPITAL SOCIAL	0,00	0,00	0,00	0,00	0,00	0,00	0,00
RESGATE DE TÍTULOS DO TESOURO	0,00	0,00	0,00	0,00	0,00	0,00	0,00



PREFEITURA MUNICIPAL DE NOVA SANTA BARBARA  
RELATÓRIO DE BALANÇO DO CONTROLE INTERNO

106.ADEQUAÇÃO DA LOA AO PPA E À LDO  
ANUAL/2018

MUNICÍPIO DE NOVA SANTA BÁRBARA  
RELATÓRIO RESUMIDO DA EXECUÇÃO ORÇAMENTARIA  
BALANÇO ORÇAMENTÁRIO - RECEITAS  
ORÇAMENTO FISCAL E DA SEGURIDADE SOCIAL  
NOVEMBRO A DEZEMBRO DE 2018

RREO - Anexo 1 (LRF, Art. 52, Inciso I, alíneas "a" e "b" do Inciso II e §1º)

Página: 2 / 2

RECEITAS	Previsão Inicial	Previsão atualizada(a)	Receitas realizadas				Saldo a realizar (a - c)
			No bimestre (b)	% (b/a)	Até o bimestre (c)	% (c/a)	
DEMAIS RECEITAS DE CAPITAL	0,00	0,00	0,00	0,00	0,00	0,00	0,00
RECEITAS INTRA-ORÇAMENTÁRIAS (II)	0,00	0,00	0,00	0,00	0,00	0,00	0,00
<b>SUBTOTAL DAS RECEITAS (III)=(I+II)</b>	<b>15.120.000,00</b>	<b>19.553.138,93</b>	<b>3.710.953,50</b>	<b>18,98</b>	<b>16.312.958,65</b>	<b>83,43</b>	<b>3.240.180,08</b>
OPERAÇÕES DE CRÉDITO - FINANCIAMENTO (IV)	0,00	0,00	0,00	0,00	0,00	0,00	0,00
OPERAÇÕES DE CRÉDITO INTERNAS	0,00	0,00	0,00	0,00	0,00	0,00	0,00
MOBILIÁRIA	0,00	0,00	0,00	0,00	0,00	0,00	0,00
CONTRATUAL	0,00	0,00	0,00	0,00	0,00	0,00	0,00
OPERAÇÕES DE CRÉDITO EXTERNAS	0,00	0,00	0,00	0,00	0,00	0,00	0,00
MOBILIÁRIA	0,00	0,00	0,00	0,00	0,00	0,00	0,00
CONTRATUAL	0,00	0,00	0,00	0,00	0,00	0,00	0,00
<b>SUBTOTAL COM REFINANCIAMENTO (V) = (III+IV)</b>	<b>15.120.000,00</b>	<b>19.553.138,93</b>	<b>3.710.953,50</b>	<b>18,98</b>	<b>16.312.958,65</b>	<b>83,43</b>	<b>3.240.180,08</b>
DEFICIT (VI)	0,00	791.760,86	0,00	0,00	0,00	0,00	791.760,86
<b>TOTAL (VII) = (V + VI)</b>	<b>15.120.000,00</b>	<b>20.344.899,79</b>	<b>3.710.953,50</b>	<b>18,24</b>	<b>16.312.958,65</b>	<b>80,18</b>	<b>4.031.940,94</b>
SALDO DE EXERCÍCIOS ANTERIORES	0,00	0,00	0,00	0,00	0,00	0,00	0,00
RECURSOS ARRECADADOS EM EXERCÍCIOS	0,00	0,00	0,00	0,00	0,00	0,00	0,00
SUPERÁVIT FINANCEIRO	0,00	0,00	0,00	0,00	1.841.760,86	0,00	(1.841.760,86)
REABERTURA DE CRÉDITOS ADICIONAIS	0,00	0,00	0,00	0,00	0,00	0,00	0,00

Conjunto de informações em tempo real, atualizados até 23/03/2019 17:20





**PREFEITURA MUNICIPAL DE NOVA SANTA BARBARA**  
RELATÓRIO DE BALANÇO DO CONTROLE INTERNO

106.ADEQUAÇÃO DA LOA AO PPA E À LDO  
ANUAL/2018



**MUNICÍPIO DE NOVA SANTA BARBARA**  
**RELATÓRIO RESUMIDO DA EXECUÇÃO ORÇAMENTÁRIA**  
**BALANÇO ORÇAMENTÁRIO - DESPESA**  
**ORÇAMENTO FISCAL E DA SEGURIDADE SOCIAL**  
**NOVEMBRO A DEZEMBRO DE 2018**

Página: 1 / 1

RRFO - Anexo 1 (LRF, Art. 52, inciso I, alínea "a" e "b" do inciso II e §1º)

DESPESAS	Dotação inicial (c)	Dotação atualizada (e)	DESPESAS EMPENHADAS		Saldo (g) = (e-f)	DESPESAS LIQUIDADAS		Saldo (i) = (h-j)	Despesa paga até o bimestre (j)	Inscritas em restos a pagar não processadas (k)
			No bimestre	Até bimestre (f)		No bimestre	Até bimestre (h)			
<b>DESPESAS (EXCETO INTRA-ORÇAMENTÁRIAS) (VII)</b>	15.120.000,00	20.344.899,79	2.699.552,29	15.497.249,48	4.847.650,31	2.542.005,62	13.846.470,37	6.498.429,42	13.713.213,37	1.650.779,11
<b>DESPESAS CORRENTES</b>	14.555.010,46	15.960.786,68	2.063.958,99	12.650.778,66	3.106.007,52	2.403.281,60	11.934.209,61	4.026.577,07	11.159.283,90	920.588,25
PESSOAL E ENCARGOS SOCIAIS	5.115.404,77	6.960.628,64	1.519.398,47	7.595.236,91	1.360.397,93	1.523.744,60	7.590.230,91	1.360.397,93	7.590.230,91	0,00
JUROS E ENCARGOS DA DÍVIDA	85.005,00	85.005,00	12.206,63	76.054,48	8.950,52	12.206,63	76.054,48	8.950,52	76.054,48	0,00
OUTRAS DESPESAS CORRENTES	5.254.600,69	8.915.152,94	532.413,89	5.168.493,47	1.716.659,37	867.396,37	4.277.901,22	2.637.226,92	4.161.948,51	900.669,25
<b>DESPESAS DE CAPITAL</b>	513.789,54	4.379.913,11	605.593,30	2.842.470,62	1.790.442,49	139.719,02	1.912.266,76	2.469.652,35	1.874.929,47	730.209,88
INVESTIMENTOS	319.779,54	4.176.403,11	572.203,11	2.448.305,80	1.728.097,21	105.327,83	1.718.095,94	2.458.307,17	1.660.744,65	730.209,88
INVESTIMENTOS FINANCEIROS	5,00	5,00	0,00	0,00	5,00	0,00	0,00	5,00	0,00	0,00
AMORTIZAÇÃO DA DÍVIDA / REFINANCIAMENTO DA DÍVIDA	194.005,00	196.005,00	33.990,19	194.164,82	2.340,18	33.990,19	194.164,82	2.340,18	194.164,82	0,00
RESERVA DE CONTINGÊNCIA	151.200,00	11.200,00	0,00	0,00	11.200,00	0,00	0,00	11.200,00	0,00	0,00
RESERVA DE CONTINGÊNCIA	151.200,00	11.200,00	0,00	0,00	11.200,00	0,00	0,00	11.200,00	0,00	0,00
<b>DESPESAS INTRA-ORÇAMENTÁRIAS (IX)</b>	0,00	0,00	0,00	0,00	0,00	0,00	0,00	0,00	0,00	0,00
<b>SUBTOTAL DAS DESPESAS (X) = (VII + IX)</b>	15.120.000,00	20.344.899,79	2.699.552,29	15.497.249,48	4.847.650,31	2.542.005,62	13.846.470,37	6.498.429,42	13.713.213,37	1.650.779,11
<b>AMORTIZAÇÃO DA DÍVIDA - REFINANCIAMENTO (XI)</b>	0,00	0,00	0,00	0,00	0,00	0,00	0,00	0,00	0,00	0,00
Amortização da Dívida Interna	0,00	0,00	0,00	0,00	0,00	0,00	0,00	0,00	0,00	0,00
Dívida Mobiliária	0,00	0,00	0,00	0,00	0,00	0,00	0,00	0,00	0,00	0,00
Outras Dívidas	0,00	0,00	0,00	0,00	0,00	0,00	0,00	0,00	0,00	0,00
Amortização da Dívida Externa	0,00	0,00	0,00	0,00	0,00	0,00	0,00	0,00	0,00	0,00
Dívida Mobiliária	0,00	0,00	0,00	0,00	0,00	0,00	0,00	0,00	0,00	0,00
Outras Dívidas	0,00	0,00	0,00	0,00	0,00	0,00	0,00	0,00	0,00	0,00
<b>SUBTOTAL COM REFINANCIAMENTO (XII) = (X + XI)</b>	15.120.000,00	20.344.899,79	2.699.552,29	15.497.249,48	4.847.650,31	2.542.005,62	13.846.470,37	6.498.429,42	13.713.213,37	1.650.779,11
<b>SUPERÁVIT (XIII)</b>	0,00	0,00	1.041.401,21	815.709,37	(615.709,37)	1.169.947,83	2.466.488,48	(2.466.488,48)	2.599.745,48	(1.650.779,11)
<b>TOTAL (XIV) = (XII + XIII)</b>	15.120.000,00	20.344.899,79	3.710.953,50	16.312.958,85	4.031.940,94	3.710.953,50	16.312.958,85	4.031.940,94	16.312.958,85	0,00
<b>RESERVA DO RPPS</b>	0,00	0,00	0,00	0,00	0,00	0,00	0,00	0,00	0,00	0,00

Conjunto de informações em tempo real, atualizadas até 23/03/2019 17:22



**PREFEITURA MUNICIPAL DE NOVA SANTA BARBARA**  
**RELATÓRIO DE BALANÇO DO CONTROLE INTERNO**

106.ADEQUAÇÃO DA LOA AO PPA E À LDO  
ANUAL/2018

**106 ADEQUAÇÃO DA LOA AO PPA E À LDO.**

A execução das políticas públicas municipais só pode ser efetivada se for antecedida por um processo de planejamento e se for compatível com os instrumentos orçamentários . Plano Plurianual (PPA), Lei de Diretrizes Orçamentárias (LDO) e Lei Orçamentária Anual (LOA). Entender como o planejamento deve ser elaborado, adequando-o à legislação e aos avanços no campo da gestão pública, por meio da integração entre planejamento e orçamentação, é fundamental para viabilizar políticas públicas que respondam às necessidades da população. Debater essa questão, de modo simplificado e com profundidade, contribui para ampliar o processo democrático e para subsidiar a tomada de decisões a respeito dos problemas e/ou potencialidades que desafiam os municípios. As Instituições precisam reforçar o processo de planejamento orçamentário municipal. Retomar os principais aspectos que explicitam a construção, o desenvolvimento e o acompanhamento do PPA 2018-2021, bem como o reforçar, relacionando-o com os demais instrumentos orçamentários, tais como a LDO e a LOA. O presente trabalho organiza as questões abordadas pelos participantes dos seminários Sempre é necessário enfatizar aspectos do planejamento, do processo orçamentário, dos principais componentes do PPA, da LDO e da LOA e das indagações que contribuíram para aprofundá-las. Ao cidadão não-especializado, deve-se orientá-lo para que o entendimento seja mais amplo e auxiliá-los para que o entendimento das exigências legais que embasam a execução das políticas públicas, salientando a cumplicidade entre planejamento, participação popular e processo orçamentário. Haja compreensão dessa cumplicidade é o ponto de partida para o correto entendimento da responsabilidade que envolve a execução das políticas públicas municipais, importantes para enfrentar as desigualdades econômicas e sociais existentes no Município..

**106A DIRETRIZES CONTIDAS NA LDO**

Observa-se que as Diretrizes contidas na LDO, estão adequadas as Metas contidas no PPA, assim o planejamento dos Planos e Políticas de Governo estão sendo legalmente executadas. Esta Controladoria não detectou no exercício de 2018, nenhuma irregularidade visível. Por isso somos pela REGULARIDADE da execução das Diretrizes contidas na LDO.

**106B AÇÕES E PROGRAMAS DO PPA PREVISTOS PARA O PERÍODO**

Analisando a planilha acima, verifica-se que as Ações e Programas previstos para o período no PPA, foram executados, pois o %percentual alcançado foi de [76,17]%, caracterizando REGULARIDADE na execução.

**106C PARECER FINAL DO CONTROLADOR**

Quanto ao aspecto legal a lei Orçamentária Anual atende as exigências da Lei de Diretrizes Orçamentárias e apresentação está adequada ao Plano Plurianual, sendo assim, o Parecer desta Controladoria é pela Regularidade.

---

É O PARECER DO CONTROLADOR, SMJ.

NOVA SANTA BARBARA, 26 DE MARÇO DE 2019.

---

DAICE TOSTI DOS SANTOS  
Controlador Interno



PREFEITURA MUNICIPAL DE NOVA SANTA BARBARA  
RELATÓRIO DE BALANÇO DO CONTROLE INTERNO

107. EXECUÇÃO ORÇAMENTÁRIA  
ANUAL/2018

MUNICÍPIO DE NOVA SANTA BÁRBARA  
RELATÓRIO RESUMIDO DA EXECUÇÃO ORÇAMENTÁRIA  
BALANÇO ORÇAMENTÁRIO - RECEITAS  
ORÇAMENTO FISCAL E DA SEGURIDADE SOCIAL  
NOVEMBRO A DEZEMBRO DE 2018

RREO - Anexo 1 (LRF, Art. 52, Inciso I, alíneas "a" e "b" do inciso II e §1º)

Página: 1 / 2

RECEITAS	Previsão Inicial	Previsão atualizada(a)	Receitas realizadas				Saldo a realizar (a - c)
			No bimestre (b)	% (b/a)	Até o bimestre (c)	% (c/a)	
<b>RECEITAS CORRENTES</b>	15.120.000,00	18.172.309,79	3.120.382,94	19,29	14.778.307,43	91,38	1.394.002,36
IMPOSTOS, TAXAS E CONTRIBUIÇÕES DE MELHORIA	731.980,00	731.980,00	79.453,12	10,85	708.302,95	96,77	23.677,05
IMPOSTOS	664.080,00	664.080,00	77.992,45	11,74	672.978,11	101,34	(8.898,11)
TAXAS	67.900,00	67.900,00	1.460,67	2,15	35.324,84	52,02	32.575,16
CONTRIBUIÇÃO DE MELHORIA	0,00	0,00	0,00	0,00	0,00	0,00	0,00
CONTRIBUIÇÕES	13.500,00	13.500,00	133,27	0,99	13.406,61	99,31	93,39
CONTRIBUIÇÕES SOCIAIS	0,00	0,00	0,00	0,00	0,00	0,00	0,00
CONTRIBUIÇÃO PARA O CUSTEIO DO SERVIÇO DE	13.500,00	13.500,00	133,27	0,99	13.406,61	99,31	93,39
RECEITA PATRIMONIAL	245.530,20	247.782,25	14.302,91	5,77	89.658,35	36,14	158.223,90
EXPLORAÇÃO DO PATRIMÔNIO IMOBILIÁRIO DO	1.200,00	1.200,00	60,00	5,00	900,00	75,00	300,00
VALORES MOBILIÁRIOS	244.330,20	246.582,25	14.242,91	5,78	88.658,35	35,95	157.923,90
DELEGAÇÃO DE SERVIÇOS PÚBLICOS MEDIANTE	0,00	0,00	0,00	0,00	0,00	0,00	0,00
EXPLORAÇÃO DE RECURSOS NATURAIS	0,00	0,00	0,00	0,00	0,00	0,00	0,00
EXPLORAÇÃO DO PATRIMÔNIO INTANGÍVEL	0,00	0,00	0,00	0,00	0,00	0,00	0,00
CESSÃO DE DIREITOS	0,00	0,00	0,00	0,00	0,00	0,00	0,00
DEMAIS RECEITAS PATRIMONIAIS	0,00	0,00	0,00	0,00	0,00	0,00	0,00
RECEITA AGROPECUÁRIA	0,00	0,00	0,00	0,00	0,00	0,00	0,00
RECEITA INDUSTRIAL	0,00	0,00	0,00	0,00	0,00	0,00	0,00
RECEITA DE SERVIÇOS	500,00	500,00	1.630,90	326,18	11.193,37	2.238,67	(10.693,37)
SERVIÇOS ADMINISTRATIVOS E COMERCIAIS GERAIS	0,00	0,00	276,50	0,00	2.178,17	0,00	(2.178,17)
SERVIÇOS E ATIVIDADES REFERENTES À	0,00	0,00	0,00	0,00	0,00	0,00	0,00
SERVIÇOS E ATIVIDADES REFERENTES À SAÚDE	0,00	0,00	0,00	0,00	0,00	0,00	0,00
SERVIÇOS E ATIVIDADES FINANCEIRAS	0,00	0,00	0,00	0,00	0,00	0,00	0,00
OUTROS SERVIÇOS	500,00	500,00	1.360,00	272,00	9.015,20	1.803,04	(8.515,20)
TRANSFERÊNCIAS CORRENTES	14.128.489,80	15.178.547,54	3.019.124,85	19,89	13.947.993,50	91,89	1.230.554,04
TRANSFERÊNCIAS DA UNIÃO E DE SUAS ENTIDADES	9.694.789,80	10.477.423,54	1.882.525,87	17,97	9.074.998,76	86,61	1.402.424,78
TRANSFERÊNCIAS DOS ESTADOS E DO DISTRITO	2.015.560,00	2.282.984,00	756.636,69	33,14	2.623.349,79	114,91	(340.385,79)
TRANSFERÊNCIAS DOS MUNICÍPIOS E DE SUAS	0,00	0,00	0,00	0,00	0,00	0,00	0,00
TRANSFERÊNCIAS DE INSTITUIÇÕES PRIVADAS	0,00	0,00	0,00	0,00	0,00	0,00	0,00
TRANSFERÊNCIAS DE OUTRAS INSTITUIÇÕES	2.418.140,00	2.418.140,00	379.862,29	15,71	2.249.644,85	93,03	168.495,05
TRANSFERÊNCIAS DO EXTERIOR	0,00	0,00	0,00	0,00	0,00	0,00	0,00
TRANSFERÊNCIAS DE PESSOAS FÍSICAS	0,00	0,00	0,00	0,00	0,00	0,00	0,00
TRANSFERÊNCIAS PROVENIENTES DE DEPÓSITOS	0,00	0,00	0,00	0,00	0,00	0,00	0,00
OUTRAS RECEITAS CORRENTES	0,00	0,00	5.737,89	0,00	7.852,65	0,00	(7.852,65)
MULTAS ADMINISTRATIVAS, CONTRATUAIS E	0,00	0,00	0,00	0,00	0,00	0,00	0,00
INDENIZAÇÕES, RESTITUIÇÕES E RESSARCIMENTOS	0,00	0,00	3.490,08	0,00	5.504,84	0,00	(5.604,84)
BENS, DIREITOS E VALORES INCORPORADOS AO	0,00	0,00	0,00	0,00	0,00	0,00	0,00
DEMAIS RECEITAS CORRENTES	0,00	0,00	2.247,81	0,00	2.247,81	0,00	(2.247,81)
RECEITAS DE CAPITAL	0,00	3.380.829,14	590.570,56	17,47	1.534.651,42	45,39	1.846.177,72
OPERAÇÕES DE CRÉDITO	0,00	1.050.000,00	0,00	0,00	0,00	0,00	1.050.000,00
OPERAÇÕES DE CRÉDITO - MERCADO INTERNO	0,00	1.050.000,00	0,00	0,00	0,00	0,00	1.050.000,00
OPERAÇÕES DE CRÉDITO - MERCADO EXTERNO	0,00	0,00	0,00	0,00	0,00	0,00	0,00
ALIENAÇÃO DE BENS	0,00	117.500,00	0,00	0,00	117.600,00	100,00	0,00
ALIENAÇÃO DE BENS MÓVEIS	0,00	117.600,00	0,00	0,00	117.600,00	100,00	0,00
ALIENAÇÃO DE BENS IMÓVEIS	0,00	0,00	0,00	0,00	0,00	0,00	0,00
AMORTIZAÇÃO DE EMPRÉSTIMOS	0,00	0,00	0,00	0,00	0,00	0,00	0,00
TRANSFERÊNCIAS DE CAPITAL	0,00	2.213.229,14	590.570,56	26,68	1.417.051,42	84,03	796.177,72
TRANSFERÊNCIAS DA UNIÃO E DE SUAS ENTIDADES	0,00	1.069.529,14	491.003,00	45,91	613.928,00	57,40	455.601,14
TRANSFERÊNCIAS DOS ESTADOS E DO DISTRITO	0,00	1.143.700,00	99.567,58	8,71	803.123,42	70,22	340.576,58
TRANSFERÊNCIAS DOS MUNICÍPIOS E DE SUAS	0,00	0,00	0,00	0,00	0,00	0,00	0,00
TRANSFERÊNCIAS DE INSTITUIÇÕES PRIVADAS	0,00	0,00	0,00	0,00	0,00	0,00	0,00
TRANSFERÊNCIAS DE OUTRAS INSTITUIÇÕES	0,00	0,00	0,00	0,00	0,00	0,00	0,00
TRANSFERÊNCIAS DO EXTERIOR	0,00	0,00	0,00	0,00	0,00	0,00	0,00
TRANSFERÊNCIAS DE PESSOAS FÍSICAS	0,00	0,00	0,00	0,00	0,00	0,00	0,00
OUTRAS RECEITAS DE CAPITAL	0,00	0,00	0,00	0,00	0,00	0,00	0,00
INTEGRALIZAÇÃO DE CAPITAL SOCIAL	0,00	0,00	0,00	0,00	0,00	0,00	0,00
RESGATE DE TÍTULOS DO TESOURO	0,00	0,00	0,00	0,00	0,00	0,00	0,00

*Handwritten signature*



PREFEITURA MUNICIPAL DE NOVA SANTA BARBARA  
RELATÓRIO DE BALANÇO DO CONTROLE INTERNO

107. EXECUÇÃO ORÇAMENTÁRIA  
ANUAL/2018

MUNICÍPIO DE NOVA SANTA BÁRBARA  
RELATÓRIO RESUMIDO DA EXECUÇÃO ORÇAMENTÁRIA  
BALANÇO ORÇAMENTÁRIO - RECEITAS  
ORÇAMENTO FISCAL E DA SEGURIDADE SOCIAL  
NOVEMBRO A DEZEMBRO DE 2018

RREO - Anexo 1 (LRF, Art. 52, Inciso I, alíneas "a" e "b" do inciso II e §1º)

Página: 2 / 2

RECEITAS	Previsão Inicial	Previsão atualizada(a)	Receitas realizadas				Saldo a realizar (a - c)
			No bimestre (b)	% (b/a)	Até o bimestre (c)	% (c/a)	
DEMAIS RECEITAS DE CAPITAL	0,00	0,00	0,00	0,00	0,00	0,00	0,00
RECEITAS INTRA-ORÇAMENTÁRIAS (II)	0,00	0,00	0,00	0,00	0,00	0,00	0,00
SUBTOTAL DAS RECEITAS (II)=(I+II)	15.120.000,00	19.553.138,93	3.710.953,50	18,98	16.312.958,85	83,43	3.240.180,08
OPERAÇÕES DE CRÉDITO - REFINANCIAMENTO (IV)	0,00	0,00	0,00	0,00	0,00	0,00	0,00
OPERAÇÕES DE CRÉDITO INTERNAS	0,00	0,00	0,00	0,00	0,00	0,00	0,00
MOBILIÁRIA	0,00	0,00	0,00	0,00	0,00	0,00	0,00
CONTRATUAL	0,00	0,00	0,00	0,00	0,00	0,00	0,00
OPERAÇÕES DE CRÉDITO EXTERNAS	0,00	0,00	0,00	0,00	0,00	0,00	0,00
MOBILIÁRIA	0,00	0,00	0,00	0,00	0,00	0,00	0,00
CONTRATUAL	0,00	0,00	0,00	0,00	0,00	0,00	0,00
SUBTOTAL COM REFINANCIAMENTO (V) = (III+IV)	15.120.000,00	19.553.138,93	3.710.953,50	18,98	16.312.958,85	83,43	3.240.180,08
DÉFICIT (VI)	0,00	791.760,86	0,00	0,00	0,00	0,00	791.760,86
TOTAL (VII) = (V + VI)	15.120.000,00	20.344.899,79	3.710.953,50	18,24	16.312.958,85	80,18	4.031.940,94
SALDO DE EXERCÍCIOS ANTERIORES	0,00	0,00	0,00	0,00	0,00	0,00	0,00
RECURSOS ARRECADADOS EM EXERCÍCIOS	0,00	0,00	0,00	0,00	0,00	0,00	0,00
SUPERÁVIT FINANCEIRO	0,00	0,00	0,00	0,00	1.841.760,86	0,00	(1.841.760,86)
REABERTURA DE CRÉDITOS ADICIONAIS	0,00	0,00	0,00	0,00	0,00	0,00	0,00

Conjunto de informações em tempo real, atualizados até 23/03/2019 17:20



**PREFEITURA MUNICIPAL DE NOVA SANTA BARBARA**  
RELATÓRIO DE BALANÇO DO CONTROLE INTERNO

107. EXECUÇÃO ORÇAMENTÁRIA  
ANUAL/2018



**MUNICÍPIO DE NOVA SANTA BARBARA**  
**RELATÓRIO RESUMIDO DA EXECUÇÃO ORÇAMENTÁRIA**  
**BALANÇO ORÇAMENTÁRIO - DESPESA**  
**ORÇAMENTO FISCAL E DA SEGURIDADE SOCIAL**  
**NOVEMBRO A DEZEMBRO DE 2018**

Página: 1 / 1

RREO - Anexo 1 (LRF, Art. 52, inciso I, alíneas "a" e "b" do inciso II e §1º)

DESPESAS	Dotação inicial (d)	Dotação atualizada (e)	DESPESAS EMPENHADAS		Saldo (g) = (e-f)	DESPESAS LIQUIDADAS		Saldo (h) = (g-i)	Despesas pagas até o bimestre (j)	Inscritas em habilitação a pagar no processo (k)
			No bimestre	Até bimestre (f)		No bimestre	Até bimestre (h)			
<b>DESPESAS (EXCETO INTRA-ORÇAMENTÁRIAS) (VII)</b>	15.120.000,00	20.344.892,79	2.869.552,29	15.497.248,48	4.847.550,31	2.542.005,62	13.948.470,37	6.486.426,42	13.713.213,37	1.650.779,11
<b>DESPESAS CORRENTES</b>	14.455.010,46	19.907.765,08	2.863.958,99	12.842.778,68	3.105.007,82	2.403.287,60	11.654.470,37	4.006.677,07	11.658.283,90	900.569,25
PESSOAL E ENCARGOS SOCIAIS	9.115.404,77	6.960.628,84	1.519.396,47	7.580.230,91	1.390.387,53	1.223.744,60	7.590.230,91	1.390.387,53	7.590.230,91	0,00
JUROS E ENCARGOS DA DÍVIDA	85.005,00	85.005,00	12.236,63	76.054,48	8.950,62	12.236,63	76.054,48	8.950,62	76.054,48	0,00
OUTRAS DESPESAS CORRENTES	5.254.600,69	5.915.132,24	532.413,89	5.186.493,47	1.776.659,37	867.306,37	4.277.654,22	2.637.228,62	4.181.996,51	926.662,25
<b>DESPESAS DE CAPITAL</b>	913.788,54	4.372.913,11	605.633,30	2.644.470,62	1.730.442,48	138.718,02	1.912.200,76	2.450.652,35	1.874.929,47	739.209,66
INVESTIMENTOS	319.775,54	4.176.403,11	572.203,11	2.448.305,80	1.728.097,31	105.327,83	1.718.095,94	2.455.307,17	1.880.764,65	739.209,66
INVERSÕES FINANCEIRAS	5,00	5,00	0,00	0,00	5,00	0,00	0,00	5,00	0,00	0,00
AMORTIZAÇÃO DA DÍVIDA / REFINANCIAMENTO DA DÍVIDA	194.005,00	196.505,00	33.390,19	194.164,82	2.340,18	33.390,19	194.164,82	2.340,18	194.164,82	0,00
<b>RESERVA DE CONTINGÊNCIA</b>	151.200,00	11.200,00	0,00	0,00	11.200,00	0,00	0,00	11.200,00	0,00	0,00
<b>DESPESAS INTRA-ORÇAMENTÁRIAS (IX)</b>	151.200,00	11.200,00	0,00	0,00	11.200,00	0,00	0,00	11.200,00	0,00	0,00
<b>SUBTOTAL DAS DESPESAS (X) = (VII) + (IX)</b>	15.120.000,00	20.344.892,79	2.699.552,29	15.497.248,48	4.847.550,31	2.542.005,62	13.246.470,37	6.486.426,42	13.713.213,37	1.650.779,11
<b>AMORTIZAÇÃO DA DÍVIDA - REFINANCIAMENTO (XI)</b>	0,00	0,00	0,00	0,00	0,00	0,00	0,00	0,00	0,00	0,00
Amortização da Dívida Interna	0,00	0,00	0,00	0,00	0,00	0,00	0,00	0,00	0,00	0,00
Dívida Mobiliária	0,00	0,00	0,00	0,00	0,00	0,00	0,00	0,00	0,00	0,00
Outras Dívidas	0,00	0,00	0,00	0,00	0,00	0,00	0,00	0,00	0,00	0,00
Amortização da Dívida Externa	0,00	0,00	0,00	0,00	0,00	0,00	0,00	0,00	0,00	0,00
Dívida Mobiliária	0,00	0,00	0,00	0,00	0,00	0,00	0,00	0,00	0,00	0,00
Outras Dívidas	0,00	0,00	0,00	0,00	0,00	0,00	0,00	0,00	0,00	0,00
<b>SUBTOTAL COM REFINANCIAMENTO (XII) = (XI) + (X)</b>	15.120.000,00	20.344.892,79	2.699.552,29	15.497.248,48	4.847.550,31	2.542.005,62	13.246.470,37	6.486.426,42	13.713.213,37	1.650.779,11
<b>SUPERAVIT (XIII)</b>	0,00	0,00	1.041.401,21	815.709,37	(815.705,37)	1.563.947,98	2.486.688,48	(2.486.688,48)	2.599.745,48	(1.650.779,11)
<b>TOTAL (XIV) = (XII) + (XIII)</b>	15.120.000,00	20.344.892,79	3.740.953,50	16.312.957,85	4.031.940,94	3.716.953,50	16.312.957,85	4.031.940,94	16.312.957,85	0,00
<b>RESERVA DO RPPS</b>	0,00	0,00	0,00	0,00	0,00	0,00	0,00	0,00	0,00	0,00

Conjunto de informações em tempo real, atualizados até 23/03/2019 17:22



**PREFEITURA MUNICIPAL DE NOVA SANTA BARBARA**  
RELATÓRIO DE BALANÇO DO CONTROLE INTERNO

107. EXECUÇÃO ORÇAMENTÁRIA  
ANUAL/2018

**107 - EXECUÇÃO ORÇAMENTARIA**

Pelos resultados acima, verifica-se que a municipalidade, no exercício financeiro de 2018, atingiu o índice de Realização da Receita de [83,43]%, o que demonstra REGULARIDADE, na realização.

**107A - REALIZAÇÃO DA RECEITA E RENÚNCIA FISCAL**

Pelos resultados acima, verifica-se que a municipalidade, no exercício financeiro de 2018, atingiu o índice de Realização da Receita de [83,43]%, o que demonstra REGULARIDADE, na realização.

**107B - MEDIDAS DE COBRANÇA DA DÍVIDA ATIVA**

A DÍVIDA ATIVA TEVE UMA GESTÃO RESPONSÁVEL.

POR ISSO AS MEDIDAS DE COBRANÇA ESTÃO REGULARES.

Quanto a Realização da Receita Tributária, atingiu o índice de [96,77]%, considerando adequado com a projeção para o exercício, caracterizando REGULARIDADE.

**107C - PROGRAMAÇÃO FINANCEIRA E CONGELAMENTO DE DOTAÇÕES**

NO PERÍODO NÃO HOUE NECESSIDADE DE CONGELAMENTO DE DOTAÇÕES, EM RAZÃO DA GESTÃO REGULAR DA PROGRAMAÇÃO FINANCEIRA.

POR ISSO SOMOS PELA REGULARIDADE.

**107D - PARECER DO CONTROLE INTERNO**

SOMOS PELA REGULARIDADE.

---

É O PARECER DO CONTROLADOR, SMJ.

NOVA SANTA BARBARA, 26 DE MARÇO DE 2019.

DAICE TOSTI DOS SANTOS  
Controlador Interno

**PREFEITURA MUNICIPAL DE NOVA SANTA BARBARA**

CNPJ: 95.561.080/0001-60

**RELATÓRIO DE BALANÇO DO CONTROLE INTERNO****108. ALTERAÇÕES ORÇAMENTÁRIAS****ANUAL/2018****108 - ALTERAÇÕES ORÇAMENTÁRIAS**

ACOMPANHAMOS AS ALTERAÇÕES ORÇAMENTÁRIAS E SOMOS PELA REGULARIDADE.

**108A - CRÉDITOS SUPLEMENTARES**

ACOMPANHAMOS A GESTÃO DOS CRÉDITOS SUPLEMENTARES E SOMOS PELA REGULARIDADE.

**108B - CRÉDITOS ESPECIAIS**

ACOMPANHAMOS OS CRÉDITOS ESPECIAIS E SOMOS PELA REGULARIDADE.

**108C - CREDITOS EXTRAORDINÁRIOS**

SOMOS PELA REGULARIDADE.

**108D - PARECER DO CONTROLE INTERNO**

SOMOS PELA REGULARIDADE.

**É O PARECER DO CONTROLADOR, SMJ.**

NOVA SANTA BARBARA, 26 DE MARÇO DE 2019.

DAICE TOSTI DOS SANTOS  
Controlador Interno



# PREFEITURA MUNICIPAL DE NOVA SANTA BARBARA

CNPJ: 95.561.080/0001-60

## RELATÓRIO DE BALANÇO DO CONTROLE INTERNO

### 109. REGIMES PRÓPRIOS DE PREVIDÊNCIA SOCIAL

ANUAL/2018

Ordem	Descrição	Nº Deceto/Lei
1	Repasse das contribuições retidas e patronal, bem como dos aportes para amortização do déficit em conformidade com o cálculo atuarial	REGULAR
2	Pagamentos dos parcelamentos das dívidas com a previdência própria	REGULAR

#### 109 - REGIMES PRÓPRIOS DE PREVIDÊNCIA SOCIAL

ACOMPANHAMOS O REGIME PRÓPRIO DE PREVIDÊNCIA SOCIAL E SOMOS PELA REGULARIDADE.

#### 109A - REPASSES DAS CONTRIBUIÇÕES RETIDAS E PATRONAL, BEM COMO DOS APORTES PARA AMORTIZAÇÃO DO DÉFICIT EM CONFORMIDADE COM O CÁLCULO ATUARIAL

ACOMPANHAMOS OS REPASSES DAS CONTRIBUIÇÕES RETIDAS E PATRONAL, BEM COMO DOS APORTES PARA AMORTIZAÇÃO DO DÉFICIT EM CONFORMIDADE COM O CÁLCULO ATUARIAL E SOMOS PELA REGULARIDADE.

#### 109B - PAGAMENTOS DOS PARCELAMENTOS DAS DÍVIDAS COM A PREVIDÊNCIA PRÓPRIA

ACOMPANHAMOS OS PAGAMENTOS DOS PARCELAMENTOS DAS DÍVIDAS COM A PREVIDÊNCIA PRÓPRIA E SOMOS PELA REGULARIDADE.

#### 109C - PARECER DO CONTROLADOR

SOMOS PELA REGULARIDADE.

### É O PARECER DO CONTROLADOR, SMJ.

NOVA SANTA BARBARA, 26 DE MARÇO DE 2019.

DAICE TOSTI DOS SANTOS  
Controlador Interno



## 110 - CONSELHO DE CONTROLE SOCIAL DO FUNDEB

O Conselho de Acompanhamento e Controle Social do Fundeb é um colegiado, cuja função principal, segundo o art. 24 da Lei nº 11.494/2007, é proceder ao acompanhamento e controle social sobre a distribuição, a transferência e a aplicação dos recursos do Fundo, no âmbito de cada esfera municipal, estadual ou federal.

O Conselho não é uma unidade administrativa do Governo, assim, sua ação deve ser independente e, ao mesmo tempo, harmônica com os órgãos da administração pública local.

É importante destacar que o trabalho do Conselho do Fundeb soma-se ao trabalho das tradicionais instâncias de controle e fiscalização da gestão pública. Entretanto, o Conselho do Fundeb é uma nova instância de controle, mas sim de representação social, não devendo, por conseguinte, ser confundido com o controle interno, executado pelo próprio Poder Executivo, nem com o controle externo, executado pelo Tribunal de Contas na qualidade de órgão auxiliar do Poder Legislativo, a quem compete a apreciação das contas do Poder Executivo. O controle a ser exercido pelo Conselho do Fundeb é o controle direto da sociedade, por meio do qual se abre a possibilidade de apontar, às demais instâncias, falhas ou irregularidades eventualmente cometidas, para que as autoridades constituídas, no uso de suas prerrogativas legais, adotem as providências que cada caso venha a exigir. Além da atribuição principal do Conselho, prevista no caput do art. 24 da Lei nº 11.494/2007, o § 9º e 13 do mesmo artigo e o Parágrafo Único do art. 27 acrescentam outras funções ao Conselho. Assim, o conjunto de atribuições do colegiado compreende:

- \* acompanhar e controlar a distribuição, transferência e aplicação dos recursos do Fundeb;
- \* elaborar a proposta orçamentária anual, no âmbito de suas respectivas esferas governamentais de atuação;
- \* instruir, com parecer, as prestações de contas a serem apresentadas ao respectivo Tribunal de Contas. O referido parecer deve ser apresentado ao Poder Executivo respectivo em até 30 dias antes do vencimento do prazo para apresentação da prestação de Contas ao Tribunal; e
- \* acompanhar e controlar a execução dos recursos federais transferidos à conta do Programa Nacional de Apoio ao Transporte do Escolar ? PNATE e do Programa de Apoio aos Sistemas de Ensino para Atendimento à Educação de Jovens e Adultos, verificando os registros contábeis e os demonstrativos gerenciais relativos aos recursos repassados, responsabilizando-se pelo recebimento, análise da Prestação de Contas desses Programas, encaminhando ao FNDE o Demonstrativo Sintético Anual da Execução Físico-Financeira, acompanhado de parecer conclusivo, e notificar o órgão executor dos programas e o FNDE quando houver ocorrência de eventuais irregularidades na utilização dos recursos.

De acordo com § 8º do art. 24 da Lei nº 11.494/2007, a atuação dos membros dos conselhos do Fundeb:

- \* não será remunerada;
  - \* é considerada atividade de relevante interesse social;
  - \* assegura isenção da obrigatoriedade de testemunhar sobre informações recebidas ou prestadas em razão do exercício de suas atividades de conselheiro, e sobre as pessoas que lhes confiarem ou deles receberem informações; e veda, quando os conselheiros forem representantes de professores e diretores ou de servidores das escolas públicas, no curso do mandato:
    - a) exoneração ou demissão do cargo ou emprego sem justa causa, ou transferência involuntária do estabelecimento de ensino em que atuam;
    - b) atribuição de falta injustificada ao serviço, em função das atividades do conselho; e
    - c) afastamento involuntário e injustificado da condição de conselheiro antes do término do mandato para o qual tenha sido designado.
  - c) afastamento involuntário e injustificado da condição de conselheiro antes do término do mandato para o qual tenha sido designado.
- É vedada, quando os conselheiros forem representantes de estudantes em atividades do conselho, no curso do mandato, atribuição de falta injustificada nas atividades escolares.
- REGULAR.

## 110A - ATO DE NOMEAÇÃO DOS MEMBROS (INDICAR Nº)



**PREFEITURA MUNICIPAL DE NOVA SANTA BARBARA**  
RELATÓRIO DE BALANÇO DO CONTROLE INTERNO

110. CONSELHO DE CONTROLE SOCIAL DO FUNDEB  
ANUAL/2018

O ATO DE NOMEAÇÃO DOS MEMBROS DO FUNDEB ESTÁ DE ACORDO COM A REGULAMENTAÇÃO LEGAL.

PORTARIA Nº 41/2017 ✓

MEMBROS:

- A) REPRESENTANTES DO GOVERNO MUNICIPAL Nº 07
- B) REPRESENTAÇÃO Nº 06

REGULAR.

110B - COMPOSIÇÃO (Nº DE MEMBROS E REPRESENTAÇÃO)

MEMBROS:

- A) REPRESENTANTES DO GOVERNO MUNICIPAL Nº 07 ✓
- B) REPRESENTAÇÃO Nº 06 ✓

REGULAR.

110C - FUNCIONAMENTO - REGULARIDADE DAS REUNIÕES ✓

AS REUNIÕES ESTÃO ESTABELECIDAS NO REGIMENTO INTERNO DO FUNDEB .  
REGULARES.

110D - QUALIDADE DAS INFORMAÇÕES PRESTADAS PELA ADMINISTRAÇÃO ✓

AS INFORMAÇÕES PRESTADAS PELA ADMINISTRAÇÃO ESTÃO SERVINDO DE BASE PARA ANÁLISE DAS AVALIAÇÕES DO CONSELHO MUNICIPAL DO FUNDEB, QUE SÃO RECEITAS REALIZADAS, DESPESAS REALIZADAS E ÍNDICES ATINGIDOS.  
REGULAR.

110E - PARECER DO CONSELHO SOBRE AS CONTAS ✓

O PARECER DO CONSELHO SOBRE AS CONTAS É PELA REGULARIDADE.

110F - PARECER DO CONSELHO EM RELAÇÃO A REMUNERAÇÃO DO MAGISTÉRIO ✓

PARECER DO CONSELHO EM RELAÇÃO A REMUNERAÇÃO DO MAGISTÉRIO - APLICAÇÃO DE NO MINIMO 60% DAS RECEITAS DO FUNDEB NO EXERCICIO DE 85,17 (%)

110G - PARECER DO CONSELHO EM RELAÇÃO A APLICAÇÃO NO EXERCICIO ✓

PARECER DO CONSELHO EM RELAÇÃO A REMUNERAÇÃO DO MAGISTÉRIO = APLICAÇÃO DE NO MINIMO 95% DOS RECURSOS DO FUNDEB %

Mínimo de 60% do FUNDEB na Remuneração do Magistério  $(13 - (16.1 + 17.1)) / (11) \times 100$  % 85,17

- Máximo de 40% em Despesa com MDE, que não Remuneração do Magistério  $(14 - (16.2 + 17.2)) / (11) \times 100$  % 13,45

- Máximo de 5% não Aplicado no Exercício  $(100 - (19.1 + 19.2)) \times 1,38$

O PARECER DO CONSELHO EM RELAÇÃO A APLICAÇÃO NO EXERCÍCIO É PELA REGULARIDADE.

110H - PARECER DO CONTROLE INTERNO ✓

SOMOS PELA REGULARIDADE.

É O PARECER DO CONTROLADOR, SMJ.

NOVA SANTA BARBARA, 26 DE MARÇO DE 2019.

DAICE TOSTI DOS SANTOS  
Controlador Interno



PREFEITURA MUNICIPAL

**NOVA SANTA BÁRBARA**

ESTADO DO PARANÁ

SISTEMA DE CONTROLE INTERNO

Unidade Central

Lei Municipal Nº577/2011, Nº752/2014, Nº854/2017

Portaria Nº66/2017

**CONSELHO MUNICIPAL DE ACOMPANHAMENTO E CONTROLE SOCIAL DO FUNDEB**

**PARECER DA GESTÃO DOS RECURSOS DO FUNDEB**

**(PARA FINS DA PRESTAÇÃO DE CONTAS ANUAL)**

1. O Conselho Municipal de Acompanhamento e Controle Social do FUNDEB do Município de Nova Santa Bárbara, em atendimento às exigências legais, notadamente os arts. 24 e 27 da Lei nº 11.494, de 20 de junho de 2007, e a regulamentação municipal própria, para fins da Prestação de Contas Anual, do exercício de 2018, da Secretaria Municipal de Educação, Esporte e Cultura de Nova Santa Bárbara-PR, é de parecer pela **REGULARIDADE** das contas da gestão, encontrando-se o processo em condição de ser submetido ao Tribunal de Contas do Estado do Paraná.
2. A opinião supra está consubstanciada no resultado do acompanhamento periódico dos demonstrativos orçamentários, financeiros, contábeis e documentação que fundamenta os registros e informações, relativamente ao exercício financeiro de 2018, examinados à luz dos preceitos e normas de administração pública e nos critérios estabelecidos especialmente na lei nº 11.494/2007 e Lei nº 9.394/96, observando as competências legais do Conselho, destacando-se a abordagem dos seguintes aspectos:
  - I) Organização e o funcionamento regular do Conselho Municipal de Acompanhamento e Controle Social do FUNDEB;
  - II) A relevância atribuída pelo gestor às deliberações e recomendações do Conselho Municipal no planejamento e na tomada de decisões relacionadas às aplicações dos recursos do FUNDEB;
  - III) Reuniões ordinárias de controle, acompanhamento e deliberação acerca da execução orçamentária dos recursos do FUNDEB, compreendendo a verificação da conformidade com as normas em relação a:
    - a) a arrecadação realizada no exercício;
    - b) a execução da despesa orçamentária autorizada;
    - c) a efetiva materialização dos gastos e sua pertinência quanto ao enquadramento no contexto da manutenção e desenvolvimento da educação básica;
    - d) as movimentações financeiras bancárias e a aplicação financeira das disponibilidades;



PREFEITURA MUNICIPAL

**NOVA SANTA BÁRBARA**

ESTADO DO PARANÁ

SISTEMA DE CONTROLE INTERNO

Unidade Central

Lei Municipal Nº577/2011, Nº752/2014, Nº854/2017

Portaria Nº66/2017

- IV) Avaliação do cumprimento da obrigação com o mínimo reservado para a remuneração dos profissionais do magistério, em efetivo exercício das funções, compreendendo a arrecadação anual do FUNDEB, incluídos os rendimentos de aplicação financeira, e as despesas com a folha de pagamento de profissionais do magistério, empenhadas nos termos do art. 22 da Lei nº 11.494/2007 (no código específico do SIM/AM), podendo-se opinar, até onde os exames puderam alcançar, que não foram constatadas ofensas às normas;
- V) Avaliação da regularidade das demais despesas empenhadas à conta do FUNDEB (40%), quanto à utilização em despesas consideradas manutenção e desenvolvimento da educação básica, nos termos dos arts. 2º e 21 da Lei nº 11.494/2007, podendo-se opinar, até onde os exames puderam alcançar, que não foram constatadas ofensas às normas.
- VI) Com relação ao saldo máximo, de até 5%, cuja aplicação na programação orçamentária do primeiro trimestre do exercício seguinte é admitida, verifica-se que a execução de despesas referidas nos itens V e VI, deste parecer, cumpre o mínimo de 95% dos recursos do FUNDEB, cuja aplicação dentro do próprio exercício é obrigatória.
3. A opinião supra não elide nem respalda irregularidades não detectadas nos trabalhos desenvolvidos, nem isenta dos encaminhamentos administrativos e legais que caso ensejarem.

É o Parecer.



PREFEITURA MUNICIPAL

**NOVA SANTA BÁRBARA**

ESTADO DO PARANÁ

SISTEMA DE CONTROLE INTERNO

Unidade Central

Lei Municipal Nº577/2011, Nº752/2014, Nº854/2017

Portaria Nº66/2017

Presidente do Conselho Municipal do FUNDEB e demais membros  
Período de Responsabilidade 16/03/2017 – 16/03/2019

0001	CRISTIANE INÁCIO REZENDE	PROFESSOR
0002	JEFERSON ALEXANDRE RODRIGUES	CONSELHO TUTELAR
0003	MIRIAN SOTTO BRANCO	DIREÇÃO
0004	OSVALDO HENRIQUE BARBOSA	ALUNO EJA
0005	EDNA DOS SANTOS SILVA	ALUNO EJA
0006	ANA PAULA BISPO GONÇALVES	PAIS DE ALUNO
0007	DENISE MARTINS DA SILVA	PAIS DE ALUNO
0008	POLLINY SIMERE SOTTO	REPRESENTANTE DO PODER EXECUTIVO
0009	GISÉLIA CRISTINA FARIAS SILVESTRE	DEPARTAMENTO MUNICIPAL DE EDUCAÇÃO
0010	ELENA MARIA MOREIRA	PROFESSOR
0011	DANIELA CORSI VICENTE	TÉCNICO ADMINISTRATIVO

JEFERSON ALEXANDRE RODRIGUES  
Presidente do Conselho Municipal do FUNDEB



PREFEITURA MUNICIPAL

**NOVA SANTA BÁRBARA**

ESTADO DO PARANÁ

SISTEMA DE CONTROLE INTERNO

Unidade Central

Lei Municipal Nº577/2011, Nº752/2014, Nº854/2017  
Portaria Nº66/2017

**PARECER DO CONSELHO MUNICIPAL DE SAÚDE**

**AVALIAÇÃO DA GESTÃO  
(PARA FINS DA PRESTAÇÃO DE CONTAS ANUAL)**

1. O Conselho Municipal de Saúde de Nova Santa Bárbara, em atendimento às exigências legais, notadamente o art. 77, § 3º do Ato das Disposições Constitucionais Transitórias, regulamentação própria desta Unidade Federativa e normas do Ministério da Saúde, para fins da Prestação de Contas Anual, do exercício de 2018, do Município de Nova Santa Bárbara, é de parecer que as contas estão REGULARES, encontrando-se o processo em condição de ser submetido ao Tribunal de Contas do Estado do Paraná.
2. A opinião supra está consubstanciada nos resultados do acompanhamento periódico, na apreciação dos Relatórios Trimestrais de Gestão e no Relatório de Gestão Anual do Fundo Municipal de Saúde, relativamente ao exercício financeiro de 2018 conduzidos pelo Conselho Municipal da Saúde segundo o planejamento definido para o período, observando as competências legais do Conselho, com abordagem nos seguintes aspectos:
  - I) Organização do Conselho Municipal de Saúde;
  - II) Reuniões ordinárias para acompanhamento da execução orçamentária da saúde;
  - III) Reuniões extraordinárias para tratar de assuntos que demandavam urgência;
  - IV) O grau de relevância atribuído pelo gestor ao Conselho Municipal no planejamento e na tomada de decisões relacionadas ao setor da saúde;
  - V) A efetividade do sistema de planejamento, respectivo ao processo de elaboração e à inclusão dos instrumentos de planejamento da saúde no PPA, LDO e LOA;
  - VI) Fiscalização do cumprimento do Plano Municipal de Saúde;
  - VII) Acompanhamento da execução da Programação Anual de Saúde;
  - VIII) Avaliação da dedicação ao cumprimento de metas físicas e financeiras dos Planos de Aplicação dos recursos da saúde;
  - IX) Avaliação da dedicação do gestor às ações e atividades da estratégia Programa Saúde da Família;
  - X) Análise do Relatório de Gestão Municipal da Saúde; e
  - XI) Acompanhamento, até onde os exames puderam alcançar, do cumprimento do percentual constitucional mínimo de receitas vinculadas à saúde, podendo-se registrar que o Município atingiu o percentual de 25%, vez que o somatório simples da base composta por receitas de impostos e transferências constitucionais, no ano de 2018, foi de R\$ 11.348.612,61 e as despesas realizadas com fontes livres e mais as vinculadas pela E.C. 029/00 (códigos 01000 e 01303, respectivamente, do SIM/AM) destinadas às ações e serviços públicos de saúde, atingiram R\$ 2.996.532,17.
3. A opinião supra não elide nem respalda irregularidades não detectadas nos trabalhos desenvolvidos, nem isenta dos encaminhamentos administrativos e legais que o caso ensejar.



PREFEITURA MUNICIPAL

**NOVA SANTA BÁRBARA**

ESTADO DO PARANÁ

SISTEMA DE CONTROLE INTERNO

Unidade Central

Lei Municipal Nº577/2011, Nº752/2014, Nº854/2017

Portaria Nº66/2017

Presidente do Conselho Municipal de Saúde e respectivos membros

	Representatividade	Período de Responsabilidade
0001	VANESSA RUY DE CARVALHO TEIXEIRA	REPRESENTANTE DO GOVERNO
0002	MARTA LUCIANE SILVESTRE REZENDE	REPRESENTANTE DO GOVERNO
0003	SOLANGE NOCKO DOS SANTOS NOGUEIRA	PRESTADORES DE SERVIÇOS
0004	HELENA MARIA DE ALMEIDA	PRESTADORES DE SERVIÇOS
0005	PRISCILA FERNANDA OLIVEIRA DE JESUS	TRABALHADORES DE SAÚDE
0006	CAMILA YUKA ABE	TRABALHADORES DE SAÚDE
0007	DAIANY THALITA SILVA	TRABALHADORES DE SAÚDE
0008	ANA PAULA VALÉRIO	TRABALHADORES DE SAÚDE
0009	JOSÉ ROBERTO DOS SANTOS	USUÁRIOS
0010	ORLANDO BRIZOLA	USUÁRIOS
0011	LOURIVAL VITOR DOS SANTOS	USUÁRIOS
0012	ADÉLIA NOGUEIRA	USUÁRIOS
0013	WILSON APARECIDO DOS SANTOS	USUÁRIOS
0014	JOZIAS MARTINS BATISTA	USUÁRIOS
0015	LUIZ GABRIEL BITTENCOURT	USUÁRIOS
0016	MYRIAN GONÇALVES DE SOUZA	USUÁRIOS

*Vanessa Ruy de Carvalho Teixeira*  
Presidente do Conselho Municipal  
de Saúde - Nova Santa Bárbara-PR  
Vanessa Ruy de Carvalho Teixeira  
Presidente do Conselho



# PREFEITURA MUNICIPAL DE NOVA SANTA BARBARA

CNPJ: 95.561.080/0001-60

## RELATÓRIO DE BALANÇO DO CONTROLE INTERNO

### 111. CONSELHO DE SAÚDE

ANUAL/2018

Data Reunião	Nº Membros	Conselho	Informações Administrativas	Parecer
28/02/2018	7	CONSELHO MUNICIPAL DA SAUDE	PRESTACAO DE CONTAS DA SAUDE	REGULAR
13/03/2018	8	CONSELHO MUNICIPAL DA SAUDE	PRESTACAO DE CONTAS DA SAUDE	REGULAR
28/03/2018	6	CONSELHO MUNICIPAL DA SAUDE	PRESTACAO DE CONTAS DA SAUDE	REGULAR
26/04/2018	7	CONSELHO MUNICIPAL DA SAUDE	PRESTACAO DE CONTAS DA SAUDE	REGULAR
10/05/2018	7	CONSELHO MUNICIPAL DA SAUDE	PRESTACAO DE CONTAS DA SAUDE	REGULAR
29/05/2018	7	CONSELHO MUNICIPAL DA SAUDE	PRESTACAO DE CONTAS DA SAUDE	REGULAR
10/06/2018	7	CONSELHO MUNICIPAL DA SAUDE	PRESTACAO DE CONTAS DA SAUDE	REGULAR
31/07/2018	7	CONSELHO MUNICIPAL DA SAUDE	PRESTACAO DE CONTAS DA SAUDE	REGULAR
26/09/2018	7	CONSELHO MUNICIPAL DA SAUDE	PRESTACAO DE CONTAS DA SAUDE	REGULAR
31/10/2018	9	CONSELHO MUNICIPAL DA SAUDE	PRESTACAO DE CONTAS DA SAUDE	REGULAR
30/11/2018	7	CONSELHO MUNICIPAL DA SAUDE	PRESTACAO DE CONTAS DA SAUDE	REGULAR
28/12/2018	7	CONSELHO MUNICIPAL DA SAUDE	PRESTACAO DE CONTAS DA SAUDE	REGULAR

#### 111 - CONSELHO DE SAÚDE

Os Conselhos Municipais de Saúde são responsáveis por:

Controla o dinheiro da saúde.

Acompanha as verbas que chegam pelo Sistema Único de Saúde (SUS) e os repasses de programas federais.

Participa da elaboração das metas para a saúde.

Controla a execução das ações na saúde.

Deve se reunir pelo menos uma vez por mês.

Quem faz parte:

Representantes das pessoas que usam o Sistema Único de Saúde.

Profissionais da área de saúde (Farmacêuticos, médicos, enfermeiras e outros).

Representantes de prestadores de serviços de saúde (hospitais particulares).

Representantes da prefeitura.

Os conselhos devem ser compostos por um número par de conselheiros, sendo que, para cada conselheiro representante do Estado, haverá um representante da sociedade civil (exemplo: se um conselho tiver 14 conselheiros, sete serão representantes do Estado e sete representarão a sociedade civil). Mas há exceções à regra da paridade dos conselhos, tais como na saúde e na segurança alimentar. Os conselhos de saúde, por exemplo, são compostos por 25% de representantes de entidades governamentais, 25% de representantes de entidades não-governamentais e 50% de usuários dos serviços de saúde do SUS.

#### 111 - ATO DE NOMEAÇÃO DOS MEMBROS (INDICAR Nº)

A NOMEAÇÃO OCORREU POR DECRETO Nº 04/2016

#### 111B - COMPOSIÇÃO (Nº DE MEMBROS E REPRESENTANTES)

MEMBROS DO CONSELHO MUNICIPAL DE SAÚDE:

Representantes das pessoas que usam o Sistema Único de Saúde. nº 04

Profissionais da área de saúde (Farmacêuticos, médicos, enfermeiras e outros). nº 08

Representantes de prestadores de serviços de saúde (hospitais particulares). nº 01

Representantes da prefeitura. nº 03

#### 111C - FUNCIONAMENTO - REGULARIDADE DAS REUNIÕES

AS REUNIÕES OCORREM CONFORME REGIMENTO INTERNO DO CONSELHO MUNICIPAL DE SAÚDE REGULARMENTE.

#### 111D - QUALIDADE DAS INFORMAÇÕES PRESTADAS PELA ADMINISTRAÇÃO



AS INFORMAÇÕES PRESTADAS PELA ADMINISTRAÇÃO, CONFORME PARECER DO CONSELHO, FORAM REGULARES.

**111E - PARECER DO CONSELHO SOBRE AS CONTAS**

O PARECER DO CONSELHO SOBRE AS CONTAS DA SAÚDE É PELA REGULARIDADE.

**111F - PARECER DO CONTROLE INTERNO**

SOMOS PELA REGULARIDADE.

**É O PARECER DO CONTROLADOR, SMJ.**

NOVA SANTA BARBARA, 26 DE MARÇO DE 2019.



DAICE TOSTI DOS SANTOS  
Controlador Interno



# PREFEITURA MUNICIPAL DE NOVA SANTA BARBARA

CNPJ: 95.561.080/0001-60

## RELATÓRIO DE BALANÇO DO CONTROLE INTERNO

### 112. COMITÊ MUNICIPAL DO TRANSPORTE ESCOLAR

ANUAL/2018

Ordem	Descrição	Nº Deceto/Lei	Mês/Ano
1	LEI DE CRIAÇÃO	677	07/2013
2	ATO DE NOMEAÇÃO DOS MEMBROS	07/2018	03/2018

#### 112 - COMITÊ MUNICIPAL DE TRANSPORTE ESCOLAR

O COMITÊ MUNICIPAL DO TRANSPORTE ESCOLAR ESTÁ REGULARMENTE CONSTITUÍDO.

#### 112A - LEI DE CRIAÇÃO

A LEI DE CRIAÇÃO DO COMITÊ DO TRANSPORTE ESCOLAR ESTÁ REGULAR.

#### 112B - ATO DE NOMEAÇÃO DOS MEMBROS

O ATO DE NOMEAÇÃO DOS MEMBROS ESTÁ REGULAR.

#### 112C - PARECER DO COMITÊ EM RELAÇÃO AS COMPETÊNCIAS DESCRITAS NO ART 17 DA RESOLUÇÃO Nº 777/2013-GS/SEED

PROGRAMA MUNICIPAL DE TRANSPORTE ESCOLAR - PMTE

NOMEAÇÃO:

DECRETO: 07/2018

Nº DE MEMBROS 04

PARECER DO COMITÊ MUNICIPAL DO TRANSPORTE ESCOLAR

É PELA REGULARIDADE

#### 112D - PARECER DO CONTROLE INTERNO

SOMOS PELA REGULARIDADE

É O PARECER DO CONTROLADOR, SMJ.

NOVA SANTA BARBARA, 26 DE MARÇO DE 2019.

DAICE TOSTI DOS SANTOS  
Controlador Interno