



Diário Oficial Eletrônico

Município de Nova Santa Bárbara – Paraná

Eric Kondo – Prefeito Municipal

Edição N° 1807 – Nova Santa Bárbara, Paraná. QUARTA-FEIRA, 16 de SETEMBRO de 2020.

**Poder
Executivo**

Ano VII

**IMPRENSA OFICIAL –
Lei n° 660, de 02 de abril
de 2013.**

I - Atos do Poder Executivo

AVISO DE LICITAÇÃO PREGÃO ELETRÔNICO N° 23/2020

Objeto: Aquisição de caminhão tipo cavalo com semi reboque - novos, referente ao convênio MAPA n° 889795/2019.

Tipo: Menor preço, por item.

RECEBIMENTO DAS PROPOSTAS: das 08h00min do dia 18/09/2020 às 08h29min do dia 01/10/2020.

ABERTURA DAS PROPOSTAS: das 08h30min às 08h59min do dia 01/10/2020.

INÍCIO DA SESSÃO DE DISPUTA DE PREÇOS: às 09h00min do dia 01/10/2020.z

LOCAL: www.bllcompras.com

Preço máximo: R\$ 497.000,00 (quatrocentos e noventa e sete mil reais).

Informações Complementares: poderão ser obtidas em horário de expediente na Prefeitura Municipal de Nova Santa Bárbara, sito à Rua Walfredo Bittencourt de Moraes n° 222, pelo fone: 43-3266-8100, por Email: licitacao@nsb.pr.gov.br ou pelo site www.nsb.pr.gov.br

Nova Santa Bárbara, 16/09/2020.

Mônica Maria Proença Martins da Conceição
Pregoeira
Portaria n° 005/2020

AVISO DE LICITAÇÃO PREGÃO ELETRÔNICO N° 24/2020 – SRP

Objeto: Registro de preços para eventual aquisição de suprimentos de informática, para suprir as necessidades das Secretarias Municipais.

Tipo: Menor preço, por item.

RECEBIMENTO DAS PROPOSTAS: das 08h00min do dia 18/09/2020 às 07h59min do dia 02/10/2020.

ABERTURA DAS PROPOSTAS: das 08h00min às 08h29min do dia 02/10/2020.

INÍCIO DA SESSÃO DE DISPUTA DE PREÇOS: às 08h30min do dia 02/10/2020.

LOCAL: www.bllcompras.com

Preço máximo: R\$ 60.974,76 (sessenta mil, novecentos e setenta e quatro reais e setenta e seis centavos).

Informações Complementares: poderão ser obtidas em horário de expediente na Prefeitura Municipal de Nova Santa Bárbara, sito à Rua Walfredo Bittencourt de Moraes n° 222, pelo fone: 43-3266-8100, por Email: licitacao@nsb.pr.gov.br ou pelo site www.nsb.pr.gov.br

Nova Santa Bárbara, 16/09/2020.

Mônica Maria Proença Martins da Conceição
Pregoeira
Portaria n° 005/2020

AVISO DE LICITAÇÃO PREGÃO PRESENCIAL N° 25/2020 – SRP

Objeto: Registro de preços para eventual aquisição de cascos de botijão de gás de cozinha e recarga de gás de cozinha, para suprir as necessidades das Secretarias Municipais.

Tipo: Menor Preço, Por Item.

Recebimento dos Envelopes: Até às 13h30min do dia 01/10/2020.

Início do Pregão: Dia 01/10/2020, às 14h00min.

Preço máximo: R\$ 36.763,95 (trinta e seis mil, setecentos e sessenta e três reais e noventa e cinco centavos).

Informações Complementares: poderão ser obtidas em horário de expediente na Prefeitura Municipal de Nova Santa Bárbara, sito à Rua Walfredo Bittencourt de Moraes n° 222, pelo fone: 43-3266-8100, por Email: licitacao@nsb.pr.gov.br ou pelo site www.nsb.pr.gov.br

Nova Santa Bárbara, 16/09/2020.

Mônica Maria Proença Martins da Conceição
Pregoeira
Portaria n° 005/2020

DISPENSA DE LICITAÇÃO N° 16/2020

De acordo com o procedimento administrativo instaurado pelo Município de Nova Santa Bárbara, objeto do protocolo n° 26/2020, referente ao processo de dispensa de licitação, para **CONTRATAÇÃO DE EMPRESA PARA FORNECIMENTO DE INTERNET**, em atendimento a solicitação da Procuradoria Jurídica, e sendo atendidas as normas legais pertinentes e na forma do inciso II, do artigo 24 da Lei 8666/93 e posteriores alterações, caracteriza-se a referida dispensa de licitação.

Nova Santa Bárbara PR, 16/09/2020.

Eric Kondo
PREFEITO MUNICIPAL

Diário Oficial Eletrônico do Município de Nova Santa Bárbara

Rua: Walfredo Bittencourt de Moraes n°222 – Centro

Fone/Fax: (43) 3266-8100

E-mail: diariooficial@nsb.pr.gov.br

pmnsb@nsb.pr.gov.br

Site: www.nsb.pr.gov.br

Documento assinado por Certificado Digital – Nova Santa Bárbara Prefeitura Municipal: 9556108000160–AC SERASA– Sua autenticidade é garantida desde que visualizado através do site: <http://www.nsb.pr.gov.br/porta/publicacao/diario-oficial-online>

DECRETO Nº 052/2020

O PREFEITO MUNICIPAL DE NOVA SANTA BÁRBARA, no uso das atribuições que lhe são conferidas por Lei, considerando a Lei de Criação do Serviço Autônomo Municipal de Água e Esgoto – SAMAE, considerando a necessidade de manutenção da sustentabilidade econômico-financeira da autarquia prevista no art. 29 da Lei Federal nº 11.445/07 e considerando a manifestação técnica do ente regulador ORCISPAR contida no Ofício nº 057/2020,

RESOLVE:

Art. 1º Fica aplicado o percentual de 9,26% (nove vírgula vinte e seis por cento) sobre todas as tarifas e preços públicos cobrados pelo SAMAE em decorrência dos serviços de água e esgoto, a título de reajuste tarifário, devidamente aprovado pelo ente regulador ORCISPAR.

Art. 2º Este Decreto entra em vigor na data de sua publicação, com efeitos sobre as contas vencíveis a partir de 01 de novembro de 2020.

Nova Santa Bárbara - Pr, 16 de setembro de 2020.

Eric Kondo
Prefeito Municipal

ANEXO DO DECRETO Nº 052/2020

TABELA TARIFÁRIA DE ÁGUA E ESGOTO
SERVIÇO AUTÔNOMO MUNICIPAL DE ÁGUA E ESGOTO – SAMAE

TARIFAS DE ÁGUA – Vencíveis a partir de 01 de novembro de 2020

CATEGORIA "A" RESIDENCIAL	EM R\$		
FAIXA DE CONSUMO			
ATÉ 10 m ³	33,67		
DÉ 11 A 15 m ³	33,67	+	6,22 P/ M
DÉ 16 A 25 m ³	64,77	+	7,35 P/ M
DÉ 26 A 50 m ³	138,27	+	9,55 P/ M
ACIMA DÉ 50 m ³	377,02	+	11,65 P/ M

CATEGORIA "B" COMERCIAL , INDUSTRIAL E PODERES PÚBLICOS

	EM R\$		
ATÉ 10 m ³	67,67		
ACIMA DE 10 m ³	67,67	+	8,04 P/ m ³

TARIFA DE ESGOTO

Será cobrada a razão de 60% (sessenta por cento) da tarifa de água correspondente ao consumo.

LIGAÇÕES DE ÁGUA

DIÂMETRO DE LIGAÇÕES PARA TODAS AS CATEGORIAS	À VISTA	2 PAGTOS	3 PAGTOS
	220,68	110,34	76,83

Acima de 25mm cabe contrato especial de ligação de acordo com o diâmetro a instalar.

LIGAÇÕES DE ESGOTO

DIÂMETRO DE LIGAÇÕES PARA TODAS AS CATEGORIAS	À VISTA
	43,00

Acima de 100 mm cabe contrato especial de acordo com o diâmetro a instalar.

Observação: O primeiro pagamento será efetuado na ocasião do pedido de ligação.

Eric Kondo
Prefeito Municipal

OUTRAS TAXAS

RESTABELECIMENTO DO FORNECIMENTO DE ÁGUA	R\$
- No cavalete pôr falta de pagamento	25,83
- No cavalete pôr falta de pagamento com lacre violado.	63,65
DESLIGAÇÃO	
- Pôr solicitação do usuário	25,83
AFERIÇÃO DE HIDRÔMETROS	
VISTORIA NA INSTALAÇÃO PREDIAL	
- Pôr solicitação do usuário	27,98
CUSTO POR HORA DE MÃO DE OBRA	
- De encanador	17,49
- De auxiliar	10,20
CONSUMO DE ÁGUA POR CIRCOS, PARQUES, ETC	
- Custo fixo de consumo até 15 dias	122,04
- Custo fixo mensal de consumo para permanência superior a 15 dias.	203,44
DESLOCAMENTO DO CAVALETE	
- Pôr solicitação do usuário	Conforme Material empregado.
- Troca de Registro do cavalete.	24,88
TAXAS DE EXPEDIENTE	
- Emissão de 2º via da conta de Água.	3,07

Eric Kondo
Prefeito Municipal

CONCESSÃO DE DIÁRIA Nº 081/2020

O Prefeito do Município de Nova Santa Bárbara, Estado do Paraná, usando das atribuições que lhe são conferidas por Lei, tendo em vista as Leis Municipais nº 809/2016 e nº 893/2018, bem como, Instruções Normativas do Tribunal de Contas do Estado do Paraná, CONCEDE DIÁRIA(S), como segue:

Servidor: LUIZ ALEXANDRE MACHADO DOS SANTOS
Cargo: MOTORISTA
Secretaria/Departamento: SAÚDE
Valor (R\$): R\$ 800,00
Destino: DIVERSOS
Objetivo da Viagem: SOLICITAÇÃO DE DIARIA AO MOTORISTA LUIZ ALEXANDRE MACHADO DOS SANTOS, PARA CUSTEAR DESPESAS COM ALIMENTAÇÃO, QUANDO EM VIAGEM FORA DO MUNICÍPIO A SERVIÇO DO FUNDO MUNICIPAL DE SAÚDE.
Data do Pagamento: 16/09/2020
Nº do Pagamento: 3736/2020

Eric Kondo
Prefeito Municipal

RELATÓRIO DE GESTÃO FISCAL – 2º QUADRIMESTRE DE 2020.

MUNICÍPIO DE NOVA SANTA BÁRBARA
RELATÓRIO DE GESTÃO FISCAL - CONSOLIDADO
ORÇAMENTOS FISCAL E DA SEGURIDADE SOCIAL
DEMONSTRATIVO DA DESPESA COM PESSOAL
09/2019 A 08/2020

RGF – ANEXO 1 (LRF, Art. 55, inciso I, alínea "a")

R\$ 1.00

DESPESA COM PESSOAL	DESPESAS EXECUTADAS (Últimos 12 Meses)												TOTAL (Últimos 12 meses) (a)	DESPESAS NÃO PROCESSADAS (b)
	LIQUIDADAS													
	Set/2019	Out/2019	Nov/2019	Dez/2019	Jan/2020	Fev/2020	Mar/2020	Abr/2020	Mai/2020	Jun/2020	Jul/2020	Ago/2020		
DESPESA BRUTA COM PESSOAL (I)	697.711,89	676.485,34	672.934,13	1.036.542,31	656.262,90	685.926,17	704.070,31	689.764,14	724.155,61	983.372,40	743.757,89	742.876,42	9.015.859,51	1.572,95
Pessoal Ativo	697.711,89	676.485,34	671.980,50	1.036.542,31	656.262,90	685.926,17	704.070,31	689.764,14	724.155,61	983.372,40	743.757,89	742.876,42	9.014.906,18	1.572,95
Vencimentos, Vantagens e Outras Despesas Variáveis	564.297,17	550.230,09	543.607,18	797.649,85	532.456,20	558.941,88	569.509,30	558.301,66	586.542,46	850.895,74	605.285,12	601.095,61	7.318.932,26	1.572,95
Obrigações Patronais	133.414,72	128.196,25	128.373,62	238.892,46	123.806,70	126.984,29	134.501,01	131.462,48	137.613,15	132.476,66	138.472,77	141.780,81	1.695.973,92	0,00
Benefícios Previdenciários	0,00	0,00	0,00	0,00	0,00	0,00	0,00	0,00	0,00	0,00	0,00	0,00	0,00	0,00
Pessoal Inativo e Pensionistas	0,00	0,00	0,00	0,00	0,00	0,00	0,00	0,00	0,00	0,00	0,00	0,00	0,00	0,00
Aposentadorias, Reserva e Reformas	0,00	0,00	0,00	0,00	0,00	0,00	0,00	0,00	0,00	0,00	0,00	0,00	0,00	0,00
Pensões	0,00	0,00	0,00	0,00	0,00	0,00	0,00	0,00	0,00	0,00	0,00	0,00	0,00	0,00
Outros Benefícios Previdenciários	0,00	0,00	0,00	0,00	0,00	0,00	0,00	0,00	0,00	0,00	0,00	0,00	0,00	0,00
Outras Despesas de Pessoal decorrentes de Contratos de Terceirização (§ 1º do art. 18 da LRF)	0,00	0,00	953,33	0,00	0,00	0,00	0,00	0,00	0,00	0,00	0,00	0,00	953,33	0,00
Outras Despesas de Pessoal decorrentes de Contratos de Terceirização (exceto item 34)	0,00	0,00	0,00	0,00	0,00	0,00	0,00	0,00	0,00	0,00	0,00	0,00	0,00	0,00
DESPESAS NÃO COMPUTADAS (§ 1º do art. 19 da LRF) (II)	0,00	0,00	0,00	42.311,68	0,00	0,00	0,00	0,00	0,00	0,00	0,00	0,00	12.311,68	0,00
Indenizações por Demissão e Incentivos à Demissão Voluntária	0,00	0,00	0,00	42.311,68	0,00	0,00	0,00	0,00	0,00	0,00	0,00	0,00	42.311,68	0,00
Decorrentes de Decisão Judicial de período anterior ao da apuração	0,00	0,00	0,00	0,00	0,00	0,00	0,00	0,00	0,00	0,00	0,00	0,00	0,00	0,00
Despesas de Exercícios Anteriores de período anterior ao da apuração ³	0,00	0,00	0,00	0,00	0,00	0,00	0,00	0,00	0,00	0,00	0,00	0,00	0,00	0,00
Inativos e Pensionistas com Recursos Vinculados	0,00	0,00	0,00	0,00	0,00	0,00	0,00	0,00	0,00	0,00	0,00	0,00	0,00	0,00
Instrução Normativa TCE/PR 56/2011	0,00	0,00	0,00	0,00	0,00	0,00	0,00	0,00	0,00	0,00	0,00	0,00	0,00	0,00
Pensionistas	0,00	0,00	0,00	0,00	0,00	0,00	0,00	0,00	0,00	0,00	0,00	0,00	0,00	0,00
IRRF	0,00	0,00	0,00	0,00	0,00	0,00	0,00	0,00	0,00	0,00	0,00	0,00	0,00	0,00
DESPESA LÍQUIDA COM PESSOAL (III) = (I - II)	697.711,89	676.485,34	672.934,13	994.230,63	656.262,90	685.926,17	704.070,31	689.764,14	724.155,61	983.372,40	743.757,89	742.876,42	8.973.547,83	1.572,95

Fonte: Sistema de Informações Municipais - Acompanhamento Mensal (SIM-AM), Tribunal de Contas do Estado do Paraná
Dados processados em: 15/09/2020 08:21

NOTA 1: Na coluna "DESPESAS NÃO COMPUTADAS" os valores apresentados no período anterior ao da apuração não serão apresentados valores, tendo em vista que no momento em que a entidade efetua o reconhecimento e apropriação de despesas não empenhadas, por meio da utilização das tabelas: Despesa com Pessoal - Despesas Variáveis e Despesa com Pessoal - Despesas Fixas, estes valores já são incluídos/deduzidos nas respectivas linhas do demonstrativo de acordo com a despesa (Vencimentos, Vantagens e Outras Despesas Variáveis; Obrigações Patronais...).


RG: 5.027.764-0

MUNICÍPIO DE NOVA SANTA BÁRBARA
RELATÓRIO DE GESTÃO FISCAL - CONSOLIDADO
ORÇAMENTOS FISCAL E DA SEGURIDADE SOCIAL
DEMONSTRATIVO DA DESPESA COM PESSOAL
09/2019 A 08/2020

APURAÇÃO DO CUMPRIMENTO DO LIMITE LEGAL	VALOR	% SOBRE RCL AJUSTADA
RECEITA CORRENTE LÍQUIDA - RCL (IV)	17.532.165,47	-
(-) Transferências obrigatórias da União relativas às emendas individuais (art. 166-A, § 1º, da CF) (V)	519.206,00	-
(-) Transferências obrigatórias da União relativas às emendas de bancada (art. 166, § 16, da CF) (VI)	0,00	-
RECEITA CORRENTE LÍQUIDA AJUSTADA PARA CÁLCULO DOS LIMITES DA DESPESA COM PESSOAL (VII) = (IV - V - VI)	17.012.959,47	-
DESPESA TOTAL COM PESSOAL - DTP (VIII) = (III + III b)	8.975.120,78	52,75%
LIMITE MÁXIMO (IX) (incisos I, II e III do art.20 da LRF) - 54%	9.186.998,11	54%
LIMITE PRUDENCIAL (X) (parágrafo único do art.22 da LRF) - 51,3%	8.727.648,21	51,3%
LIMITE DE ALERTA (XI) (inciso II do § 1º do art. 59 da LRF) - 48,6%	8.268.298,30	48,6%

Silvio Rosa de Lima
Contador
CRC PR - 0519990-9
CPF: 711.011.369-87
RG: 5.027.764-0

Fonte: Sistema de Informações Municipais - Acompanhamento Mensal (SIM-AM), Tribunal de Contas do Estado do Paraná
Dados processados em: 11/09/2020 21:14 | Relatório emitido em: 15/09/2020 08:21



MUNICÍPIO DE NOVA SANTA BÁRBARA
RELATÓRIO DE GESTÃO FISCAL - CONSOLIDADO
DEMONSTRATIVO DA DESPESA COM PESSOAL
ORÇAMENTO FISCAL E DA SEGURIDADE SOCIAL
SETEMBRO/2019 A AGOSTO/2020

RGF - ANEXO 1 (LRF, art. 55, inciso I, alínea "a")


Página: 1 / 2

1,00

DESPESA COM PESSOAL	DESPESAS EXECUTADAS (Últimos 12 Meses)												INSCRITAS EM RESTOS A PAGAR NÃO PROCESSADOS (D)	
	LIQUIDADAS													
	09/2019	10/2019	11/2019	12/2019	01/2020	02/2020	03/2020	04/2020	05/2020	06/2020	07/2020	08/2020		TOTAL (ULTIMOS 12 MESES) (C)
DESPESA BRUTA COM PESSOAL (I)	671.833,88	653.159,84	645.228,37	993.452,34	630.250,41	660.471,49	674.202,81	656.139,71	690.597,35	937.281,06	705.944,27	706.298,10	8.624.859,63	1.572,95
Pessoal Ativo	671.833,88	653.159,84	644.275,04	993.452,34	630.250,41	660.471,49	674.202,81	656.139,71	690.597,35	937.281,06	705.944,27	706.298,10	8.623.906,30	1.572,95
Vencimentos, Vantagens e Outras Despesas Variáveis	542.998,39	529.446,05	520.804,08	763.843,30	511.046,74	537.991,52	544.853,14	530.627,22	558.822,48	810.735,58	573.436,72	570.649,84	6.995.355,06	1.672,95
Obrigações Patronais	128.835,49	123.713,79	123.470,96	229.609,04	119.203,67	122.479,97	129.349,67	125.512,49	131.674,87	126.545,48	132.507,55	135.648,26	1.628.551,24	0,00
Benefícios Previdenciários	0,00	0,00	0,00	0,00	0,00	0,00	0,00	0,00	0,00	0,00	0,00	0,00	0,00	0,00
Pessoal Inativo e Pensionistas	0,00	0,00	0,00	0,00	0,00	0,00	0,00	0,00	0,00	0,00	0,00	0,00	0,00	0,00
Aposentadorias, Reservas e Reformas	0,00	0,00	0,00	0,00	0,00	0,00	0,00	0,00	0,00	0,00	0,00	0,00	0,00	0,00
Pensões	0,00	0,00	0,00	0,00	0,00	0,00	0,00	0,00	0,00	0,00	0,00	0,00	0,00	0,00
Outros Benefícios Previdenciários	0,00	0,00	0,00	0,00	0,00	0,00	0,00	0,00	0,00	0,00	0,00	0,00	0,00	0,00
Outras despesas de pessoal decorrentes de contratos de terceirização ou de contratação de forma indireta (§ 1º do art. 18 da LRF)	0,00	0,00	953,33	0,00	0,00	0,00	0,00	0,00	0,00	0,00	0,00	0,00	953,33	0,00
Outras Despesas de Pessoal Decorrentes de Contratos de Terceirização (exceto elemento 34)	0,00	0,00	0,00	0,00	0,00	0,00	0,00	0,00	0,00	0,00	0,00	0,00	0,00	0,00
DESPESAS NÃO COMPUTADAS (§ 1º do art. 18 da LRF) (II)	0,00	0,00	0,00	42.311,68	0,00	0,00	0,00	0,00	0,00	0,00	0,00	0,00	42.311,68	0,00
Indenizações por Demissão e Incentivos à Demissão Voluntária	0,00	0,00	0,00	42.311,68	0,00	0,00	0,00	0,00	0,00	0,00	0,00	0,00	42.311,68	0,00
Decretos de Deslize, Judicial de período anterior ao da apuração	0,00	0,00	0,00	0,00	0,00	0,00	0,00	0,00	0,00	0,00	0,00	0,00	0,00	0,00
Despesa de Exercícios Anteriores de período anterior ao da apuração	0,00	0,00	0,00	0,00	0,00	0,00	0,00	0,00	0,00	0,00	0,00	0,00	0,00	0,00
Inativos e Pensionistas com Recursos Vinculados	0,00	0,00	0,00	0,00	0,00	0,00	0,00	0,00	0,00	0,00	0,00	0,00	0,00	0,00
Instrução Normativa TCEPR 58/2011	0,00	0,00	0,00	0,00	0,00	0,00	0,00	0,00	0,00	0,00	0,00	0,00	0,00	0,00
Pensionistas	0,00	0,00	0,00	0,00	0,00	0,00	0,00	0,00	0,00	0,00	0,00	0,00	0,00	0,00
IRRF	0,00	0,00	0,00	0,00	0,00	0,00	0,00	0,00	0,00	0,00	0,00	0,00	0,00	0,00
DESPESA LIQUIDA COM PESSOAL (III) = (I) - (II)	671.833,88	653.159,84	645.228,37	951.140,66	630.250,41	660.471,49	674.202,81	656.139,71	690.597,35	937.281,06	705.944,27	706.298,10	8.582.547,95	1.572,95

APURAÇÃO DO CUMPRIMENTO DO LIMITE LEGAL		VALOR	% SOBRE RC AJUSTADA
RECEITA CORRENTE LÍQUIDA - RCL (IV)		16.705.547,91	
(-) Transferências obrigatórias da União relativas às emendas individuais (art. 166-A, § 1º, da CF) (V)		519.206,00	
(-) Transferências obrigatórias da União relativas às emendas de bancada (art. 166, § 16 da CF) (VI)		0,00	
RECEITA CORRENTE LÍQUIDA AJUSTADA PARA CÁLCULO DOS LIMITES DA DESPESA COM PESSOAL (VII) = (IV - V - VI)		16.186.341,91	
DESPESA TOTAL COM PESSOAL - DTP (VIII) = (III) + (II) (b)		8.582.547,95	53,03%
LIMITE MÁXIMO (IX) (incisos I, II e III, art. 20 da LRF)		8.740.624,63	54%
LIMITE PRUDENCIAL (X) = (0,95 x IX) (parágrafo único do art. 22 da LRF)		8.303.593,40	51,3%
LIMITE DE ALERTA (XI) = (0,90 x IX) (inciso II do §1º do art. 59 da LRF)		7.866.562,17	48,6%

Contador
CRC PR - 051996/O-9
CPF: 711.011.369-87
RG: 5.027.764-0

MUNICÍPIO DE NOVA SANTA BÁRBARA
RELATÓRIO DE GESTÃO FISCAL- CONSOLIDADO
DEMONSTRATIVO DA DÍVIDA CONSOLIDADA LÍQUIDA
ORÇAMENTO FISCAL E DA SEGURIDADE SOCIAL
01/2020 A 08/2020

RGF - Anexo 2 (LRF, art. 55, inciso I, alínea "b")

R\$ 1,00

DÍVIDA CONSOLIDADA	SALDO DO EXERCÍCIO ANTERIOR	SALDO DO EXERCÍCIO DE 2020		
		Até o 1º Quadrimestre	Até o 2º Quadrimestre	Até o 3º Quadrimestre
DÍVIDA CONSOLIDADA - DC (I)				
Dívida Mobiliária	745.591,11	774.097,90	761.573,93	0,00
Dívida Contratual	0,00	0,00	0,00	0,00
Empréstimos	745.591,11	774.097,90	761.573,93	0,00
Internos	745.591,11	774.197,90	761.673,93	0,00
Externos	745.591,11	774.197,90	761.673,93	0,00
Reestruturação da Dívida de Estados e Municípios	0,00	0,00	0,00	0,00
Financiamentos	0,00	0,00	0,00	0,00
Internos	0,00	0,00	0,00	0,00
Externos	0,00	0,00	0,00	0,00
Parcelamento e Renegociação de dívidas	0,00	0,00	0,00	0,00
De Tributos	0,00	0,00	0,00	0,00
De Contribuições Previdenciárias	0,00	0,00	0,00	0,00
De Demais Contribuições Sociais	0,00	0,00	0,00	0,00
Do FGTS	0,00	0,00	0,00	0,00
Com Instituição Não Financeira	0,00	0,00	0,00	0,00
Demais Dívidas Contratuais	0,00	0,00	0,00	0,00
Precatórios Posteriores a 05/05/2000 (Inclusive) - Vencidos e não Pagos	0,00	- 100,00	- 100,00	0,00
Outras Dívidas	0,00	0,00	0,00	0,00
DEDUÇÕES (II)				
Disponibilidade de Caixa	3.638.230,84	4.579.529,40	4.849.454,59	0,00
Disponibilidade de Caixa Bruta	3.638.230,84	4.579.529,40	4.849.454,59	0,00
(-) Restos a Pagar Processados	3.713.719,69	4.827.917,69	5.168.363,13	0,00
Demais Haveres Financeiros	75.489,03	248.388,29	318.908,54	0,00
	0,00	0,00	0,00	0,00
DÍVIDA CONSOLIDADA LÍQUIDA - DC(L) (III) = (I) - (II)	-2.892.639,73	-3.805.431,50	-4.087.880,66	0,00
RECEITA CORRENTE LÍQUIDA - RCL (IV)	16.383.673,54	16.817.121,22	17.532.165,47	0,00
(-) Transferências obrigatórias da União relativas às emendas individuais (art. 166-A, § 1º, da CF) (V)	0,00	534.106,00	519.206,00	0,00
RECEITA CORRENTE LÍQUIDA AJUSTADA PARA CÁLCULO DOS LIMITES DE ENDIVIDAMENTO (VI) = (IV - V)	16.383.673,54	16.283.015,22	17.012.959,47	0,00
% DA DC SOBRE A RCL (I/VI)	4,55	4,75	4,48	0,00
% DA DC(L) SOBRE A RCL (III/VI)	-17,66	-23,37	-24,03	0,00
LIMITE DEFINIDO POR RESOLUÇÃO DO SENADO FEDERAL: (120% da RCL AJUSTADA)	19.660.408,25	19.539.618,26	20.415.551,36	0,00
LIMITE DE ALERTA (inciso III do § 1º do art. 59 da LRF): (108% da RCL AJUSTADA)	17.694.367,42	17.585.656,44	18.373.996,23	0,00

OUTROS VALORES NÃO INTEGRANTES DA DC	SALDO DO EXERCÍCIO ANTERIOR	SALDO DO EXERCÍCIO DE 2020		
		Até o 1º Quadrimestre	Até o 2º Quadrimestre	Até o 3º Quadrimestre
INSUFICIÊNCIA FINANCEIRA				
DEPÓSITOS	0,00	0,00	0,00	0,00
ANTECIPAÇÕES DE RECEITA ORÇAMENTÁRIA - ARO	174,64	1.396,72	438,96	0,00
PRECATÓRIOS ANTERIORES A 05/05/2000	0,00	0,00	0,00	0,00
PRECATÓRIOS POSTERIORES A 05/05/2000 (Não incluídos na DC)	0,00	0,00	0,00	0,00
PASSIVO ATUARIAL	0,00	0,00	0,00	0,00
RP NÃO-PROCESSADOS	1.091.037,09	502.611,84	284.809,48	0,00

Fonte: Sistema de Informações Municipais - Acompanhamento Mensal (SIM-AM), Tribunal de Contas do Estado do Paraná
 Dados processados em: 11/09/2020 21:14 | Relatório emitido em: 15/09/2020 08:22

Silvio Rosa de Lima
Contador
CRC PR - 051996/O-9
CPF: 711.011.369-87
RG: 5.027.764-0





MUNICÍPIO DE NOVA SANTA BÁRBARA
RELATÓRIO DE GESTÃO FISCAL - CONSOLIDADO
ORÇAMENTOS FISCAL E DA SEGURIDADE SOCIAL
DEMONSTRATIVO DAS GARANTIAS E CONTRAGARANTIAS DE VALORES
01/2020 A 08/2020

RGF – ANEXO 3 (LRF, Art. 55, inciso I, alínea “c” e art. 40, §1º)

R\$ 1,00

GARANTIA CONCEDIDAS	SALDO DO EXERCÍCIO ANTERIOR	SALDO DO EXERCÍCIO DE 2020		
		Até o 1º Quadrimestre	Até 2º Quadrimestre	Até 3º Quadrimestre
EXTERNAS (I)	0,00	0,00	0,00	0,00
Aval ou Fiança em Operações de Crédito	0,00	0,00	0,00	0,00
Outras Garantias nos Termos da LRF	0,00	0,00	0,00	0,00
INTERNAS (II)	0,00	0,00	0,00	0,00
Aval ou Fiança em Operações de Crédito	0,00	0,00	0,00	0,00
Outras Garantias nos Termos da LRF	0,00	0,00	0,00	0,00
TOTAL GARANTIAS CONCEDIDAS (III) = (I + II)	0,00	0,00	0,00	0,00
RECEITA CORRENTE LÍQUIDA - RCL (IV)	16.383.673,54	16.817.121,22	17.532.165,47	0,00
(-) Transferências obrigatórias da União relativas às emendas individuais (art. 166-A, § 1º, da CF) (V)	0,00	534.106,00	519.206,00	0,00
RECEITA CORRENTE LÍQUIDA AJUSTADA PARA CÁLCULO DOS LIMITES DE ENDIVIDAMENTO (VI) = (IV - V)	16.383.673,54	16.283.015,22	17.012.959,47	0,00
% do TOTAL DAS GARANTIAS sobre a RCL AJUSTADA (III/VI)	0,00	0,00	0,00	0,00
LIMITE DEFINIDO POR RESOLUÇÃO DO SENADO FEDERAL (art.9º da Res. 43/01) - 22%	3.604.408,18	3.582.263,35	3.742.851,08	0,00
LIMITE DE ALERTA (inciso III do §1º do art. 59 da LRF) - 90%	3.243.967,36	3.224.037,02	3.368.565,97	0,00

CONTRAGARANTIAS RECEBIDAS	SALDO DO EXERCÍCIO ANTERIOR	SALDO DO EXERCÍCIO DE 2020		
		Até o 1º Quadrimestre	Até 2º Quadrimestre	Até 3º Quadrimestre
EXTERNAS (VII)	0,00	0,00	0,00	0,00
Aval ou Fiança em Operações de Crédito	0,00	0,00	0,00	0,00
Outras Garantias nos Termos da LRF	0,00	0,00	0,00	0,00
INTERNAS (VIII)	0,00	0,00	0,00	0,00
Aval ou Fiança em Operações de Crédito	0,00	0,00	0,00	0,00
Outras Garantias nos Termos da LRF	0,00	0,00	0,00	0,00
TOTAL CONTRAGARANTIAS RECEBIDAS (IX) = (VII + VIII)	0,00	0,00	0,00	0,00

Silvio Rosa de Lima
Contador
CRC PR - 051996/O-9
CPF: 711.011.369-87
RG: 5.027.764-0





Fonte: Sistema de Informações Municipais - Acompanhamento Mensal (SIM-AM), Tribunal de Contas do Estado do Paraná
 Dados processados em: 11/09/2020 21:15 | Relatório emitido em: 15/09/2020 08:22

MUNICÍPIO DE NOVA SANTA BÁRBARA
RELATÓRIO DE GESTÃO FISCAL - CONSOLIDADO
ORÇAMENTOS FISCAIS E DA SEGURIDADE SOCIAL
DEMONSTRATIVO DAS OPERAÇÕES DE CRÉDITO
01/2020 A 8/2020

RGF - ANEXO 4 (LRF, Art. 55, inciso I, alínea "d" e inciso III, alínea "c")

R\$ 1,00

OPERAÇÕES DE CRÉDITO	VALOR REALIZADO	
	No quadrimestre de referência	Até o quadrimestre de referência (a)
Mobiliária		
Interna	0,00	0,00
Externa	0,00	0,00
Contratual	0,00	0,00
Interna	99.085,71	207.853,85
Empréstimos	99.085,71	207.853,85
Aquisição Financiada de Bens e Arrendamento Mercantil Financeiro	99.085,71	207.853,85
Antecipação de Receita pela Venda a Termo de Bens e Serviços	0,00	0,00
Assunção, Reconhecimento e Confissão de Dívidas (LRF, art. 29, § 1º)	0,00	0,00
Operações de crédito previstas no art. 7º § 3º da RSF nº 43/2001 (I)	0,00	0,00
Externa	0,00	0,00
Empréstimos	0,00	0,00
Aquisição Financiada de Bens e Arrendamento Mercantil Financeiro	0,00	0,00
Antecipações de Receitas pela Venda a Termo de Bens e Serviços	-	-
Assunção, Reconhecimento e Confissão de Dívidas (LRF, art. 29, § 1º)	-	-
Operações de crédito previstas no art. 7º § 3º da RSF nº 43/2001 (II)	0,00	0,00
Total (III)	99.085,71	207.853,85

APURAÇÃO DO CUMPRIMENTO DOS LIMITES	VALOR	% SOBRE A RCL
RECEITA CORRENTE LÍQUIDA - RCL (IV)	17.532.165,47	-
(-) Transferências obrigatórias da União relativas às emendas individuais (art. 166-A, § 1º, da CF) (V)	519.206,00	-
RECEITA CORRENTE LÍQUIDA AJUSTADA PARA CÁLCULO DOS LIMITES DE ENDIVIDAMENTO (VI) = (IV - V)	17.012.959,47	-
OPERAÇÕES VEDADAS (VII)	0,00	0,00%
TOTAL CONSIDERADO PARA FINS DA APURAÇÃO DO CUMPRIMENTO DO LIMITE (VIII) = (IIIa + VII - Ia - IIa)	207.853,85	1,22%
LIMITE GERAL DEFINIDO POR RESOLUÇÃO DO SENADO FEDERAL PARA AS OPERAÇÕES DE CRÉDITO INTERNAS E EXTERNAS	2.722.073,52	16,00%
LIMITE DE ALERTA (inciso III do §1º do art. 59 da LRF)	2.449.866,16	14,40%
OPERAÇÕES DE CRÉDITO POR ANTECIPAÇÃO DA RECEITA ORÇAMENTÁRIA	0,00	0,00%
LIMITE DEFINIDO POR RESOLUÇÃO DO SENADO FEDERAL PARA AS OPERAÇÕES DE CRÉDITO POR ANTECIPAÇÃO DA RECEITA ORÇAMENTÁRIA	1.190.907,16	7,00%


OUTRAS OPERAÇÕES QUE INTEGRAM A DÍVIDA CONSOLIDADA	No quadrimestre de referência	Até o quadrimestre de referência (a)
Parcelamentos de Dívidas	0,00	0,00
Tributos	0,00	0,00
Contribuições Previdenciárias	0,00	0,00
FGTS	0,00	0,00
Operações de Reestruturação e Recomposição do Principal de Dívidas	0,00	0,00

Fonte: Sistema de Informações Municipais - Acompanhamento Mensal (SIM-AM), Tribunal de Contas do Estado do Paraná
Dados processados em: 11/09/2020 21:15 | Relatório emitido em: 15/09/2020 08:24

Silvio Rosa de Lima
Contador
CRC PR - 051996/O-9
CPF: 711.011.369-87
RG: 5.027.764-0





	MUNICÍPIO DE NOVA SANTA BÁRBARA RELATÓRIO DE GESTÃO FISCAL DEMONSTRATIVO SIMPLIFICADO DO RELATÓRIO DE GESTÃO FISCAL ORÇAMENTO FISCAL E DA SEGURIDADE SOCIAL JANEIRO A AGOSTO DE 2020	Página: 1 / 1

LRF, art. 48 - Anexo 6

RECEITA CORRENTE LÍQUIDA		VALOR ATÉ O QUADRIMESTRE	
Receita Corrente Líquida			
Receita Corrente Líquida Ajustada para Cálculo dos Limites de Endividamento		16.705.547,91	
Receita Corrente Líquida Ajustada para Cálculo dos Limites da Despesa com Pessoal		16.186.341,91	
16.186.341,91			
DESPESA COM PESSOAL		VALOR	% SOBRE A RCL AJUSTADA
Despesa total com pessoal - DTP		8.584.120,90	53,03
Limite máximo (incisos I, II e III, art. 20 da LRF)		8.740.624,63	54,00
Limite prudencial (§ único, art. 22 da LRF)		8.303.593,40	51,30
Limite de alerta (Inciso II do §1º do art. 59 da LRF)		7.866.562,17	48,60
DÍVIDA CONSOLIDADA		VALOR	% SOBRE A RCL
Dívida consolidada líquida		-3.862.187,96	-23,12
Limite definido por resolução do senado federal		20.046.657,49	120,00
GARANTIA DE VALORES		VALOR	% SOBRE A RCL
Total das garantias concedidas		0,00	0,00
Limite definido por resolução do senado federal		3.675.220,54	22,00
OPERAÇÕES DE CRÉDITO		VALOR	% SOBRE A RCL
Operações de crédito internas e externas		0,00	0,00
Limite definido pelo senado federal para operações de crédito internas e externas		2.672.887,67	16,00
Operações de crédito por antecipação da receita		0,00	0,00
Limite definido pelo senado federal para operações de crédito por antecipação da receita		1.169.388,35	7,00

Silvio Rosa de Lima
 Contador
 CRC PR - 051996/O-9
 CPF: 711.011.369-87
 RG: 5.027.764-0






MUNICÍPIO DE NOVA SANTA BÁRBARA
 RELATÓRIO DE GESTÃO FISCAL
 DEMONSTRATIVO SIMPLIFICADO DO RELATÓRIO DE GESTÃO FISCAL
 ORÇAMENTOS FISCAL E DA SEGURIDADE SOCIAL
 01/2020 A 08/2020

RGF - ANEXO 7 (LRF, Art. 48)

R\$ 1,00

RECEITA CORRENTE LÍQUIDA		VALOR ATÉ O QUADRIMESTRE	
Receita Corrente Líquida		17.532.165,47	
Receita Corrente Líquida Ajustada para Cálculo dos Limites de Endividamento		17.012.959,47	
Receita Corrente Líquida Ajustada para Cálculo dos Limites da Despesa com Pessoal		17.012.959,47	
DESPESA COM PESSOAL		VALOR	% SOBRE A RCL
Despesa Total com Pessoal - DTP		8.975.120,78	52,75
Limite Máximo (incisos I, II e III, art. 20 da LRF)		9.186.998,11	54,00
Limite Prudencial (parágrafo único, art. 22 da LRF)		8.727.648,21	51,30
Limite de Alerta (Inciso II do §1º do art. 59 da LRF)		8.268.298,30	48,60
DÍVIDA CONSOLIDADA		VALOR	% SOBRE A RCL
Dívida Consolidada Líquida		- 4.087.880,66	- 24,03
Limite Definido por Resolução do Senado Federal		20.415.551,36	120,00
GARANTIAS DE VALORES		VALOR	% SOBRE A RCL
Total das Garantias Concedidas		0,00	0,00
Limite Definido por Resolução do Senado Federal		3.742.851,08	22,00
OPERAÇÕES DE CRÉDITO		VALOR	% SOBRE A RCL
Operações de Crédito Externas e Internas		207.853,85	1,22
Limite definido pelo Senado Federal para Operações de Crédito Externas e Internas		2.722.073,52	16,00
Operações de Crédito por Antecipação da Receita		0,00	0,00
Limite definido pelo Senado Federal para Operações de Crédito por Antecipação da Receita		1.190.907,16	7,00

Silvio Rosa de Lima
 Contador
 CRC PR - 051996/O-9
 CPF: 711.011.369-87
 RG: 5.027.764-0





Fonte: Sistema de Informações Municipais - Acompanhamento Mensal (SIM-AM), Tribunal de Contas do Estado do Paraná
 Dados processados em: 11/09/2020 21:15 | Relatório emitido em: 15/09/2020 08:25

RELATÓRIO RESUMIDO DA EXECUÇÃO ORÇAMENTÁRIA - 4º BIMESTRE DE 2020.

MUNICÍPIO DE NOVA SANTA BÁRBARA
RELATÓRIO RESUMIDO DA EXECUÇÃO ORÇAMENTÁRIA - CONSOLIDADO
ORÇAMENTOS FISCAL E DA SEGURIDADE SOCIAL
BALANÇO ORÇAMENTÁRIO
8/2020

RREO - ANEXO 1 (LRF, Art. 52, inciso I, alíneas "a" e "b" do inciso II e § 1º)

R\$ 1,00

RECEITAS	PREVISÃO INICIAL	PREVISÃO ATUALIZADA (a)	RECEITAS REALIZADAS				SALDO (a-c)
			No Bimestre (b)	% (b/a)	Ate o Bimestre (c)	% (c/a)	
RECEITAS (EXCETO INTRA-ORÇAMENTÁRIAS) (1)	18.539.700,00	20.782.226,51	3.518.497,55	16,93%	12.062.831,17	58,04%	8.719.395,34
RECEITAS CORRENTES	18.539.700,00	20.464.450,44	3.231.182,65	15,79%	11.666.748,13	57,01%	8.797.702,31
IMPOSTOS, TAXAS E CONTRIBUIÇÕES DE MELHORIA	879.600,00	879.600,00	191.667,69	21,79%	657.530,06	74,75%	222.069,94
Impostos	808.550,00	808.550,00	179.739,64	22,23%	618.792,92	76,53%	189.757,08
Taxas	71.050,00	71.050,00	11.928,05	16,79%	38.737,14	54,52%	32.312,86
Contribuição de Melhoria	0,00	0,00	0,00	0,00%	0,00	0,00%	0,00
RECEITA DE CONTRIBUIÇÕES	27.050,00	27.050,00	12.570,58	46,47%	26.912,47	99,49%	137,53
Contribuições Sociais	0,00	0,00	0,00	0,00%	0,00	0,00%	0,00
Contribuições Econômicas	0,00	0,00	0,00	0,00%	0,00	0,00%	0,00
Contribuições para Entidades Privadas de Serviço Social e de Formação Profissional	0,00	0,00	0,00	0,00%	0,00	0,00%	0,00
Contribuição para o Custeio do Serviço de Iluminação Pública	27.050,00	27.050,00	12.570,58	46,47%	26.912,47	99,49%	137,53
RECEITA PATRIMONIAL	177.450,00	177.568,00	2.272,32	1,28%	20.075,18	11,31%	157.492,82
Exploração do Patrimônio Imobiliário do Estado	850,00	850,00	0,00	0,00%	232,61	27,37%	617,39
Receitas de Valores Mobiliários	176.600,00	176.718,00	2.272,32	1,29%	19.842,57	11,23%	156.875,43
Delegação de Serviços Públicos Mediante Concessão, Permissão, Autorização ou Licença	0,00	0,00	0,00	0,00%	0,00	0,00%	0,00
Exploração de Recursos Naturais	0,00	0,00	0,00	0,00%	0,00	0,00%	0,00
Exploração do Patrimônio Intangível	0,00	0,00	0,00	0,00%	0,00	0,00%	0,00
Receita de Cessão de Direitos	0,00	0,00	0,00	0,00%	0,00	0,00%	0,00
Outras Receitas Patrimoniais	0,00	0,00	0,00	0,00%	0,00	0,00%	0,00
RECEITA AGROPECUARIA	0,00	0,00	0,00	0,00%	0,00	0,00%	0,00
RECEITA INDUSTRIAL	0,00	0,00	0,00	0,00%	0,00	0,00%	0,00
RECEITA DE SERVIÇOS	885.940,00	885.940,00	137.731,53	15,55%	563.968,75	63,66%	321.971,25
Serviços Administrativos e Comerciais Gerais	876.940,00	876.940,00	137.715,25	15,70%	563.759,55	64,29%	313.180,45
Serviços e Atividades Referentes à Navegação e ao Transporte	0,00	0,00	0,00	0,00%	0,00	0,00%	0,00
Serviços e Atividades referentes à Saúde	0,00	0,00	0,00	0,00%	0,00	0,00%	0,00
Serviços e Atividades Financeiras	0,00	0,00	0,00	0,00%	0,00	0,00%	0,00
Outros Serviços	9.000,00	9.000,00	16,28	0,18%	209,20	2,32%	8.790,80
TRANSFERÊNCIAS CORRENTES	16.547.660,00	18.472.292,44	2.884.770,75	15,62%	10.386.403,27	56,23%	8.085.889,17
Transferências da União e de suas Entidades	11.374.692,00	13.170.485,59	2.228.044,10	16,92%	7.437.467,54	56,47%	5.733.018,05
Transferências dos Estados e do Distrito Federal e de suas Entidades	2.351.580,00	2.480.418,85	294.697,18	11,88%	1.427.621,17	57,56%	1.052.797,68
Transferências dos Municípios e de suas Entidades	0,00	0,00	0,00	0,00%	0,00	0,00%	0,00
Transferências de Instituições Privadas	0,00	0,00	0,00	0,00%	0,00	0,00%	0,00
Transferências de Outras Instituições Públicas	2.821.388,00	2.821.388,00	362.029,47	12,83%	1.521.314,56	53,92%	1.300.073,44
Transferências do Exterior	0,00	0,00	0,00	0,00%	0,00	0,00%	0,00
Transferências de Pessoas	0,00	0,00	0,00	0,00%	0,00	0,00%	0,00
Transferências Provenientes de Depósitos Não Identificados	0,00	0,00	0,00	0,00%	0,00	0,00%	0,00
OUTRAS RECEITAS CORRENTES	22.000,00	22.000,00	2.169,78	9,86%	11.858,40	53,90%	10.141,60
Multas Administrativas, Contratuais e Judiciais	0,00	0,00	0,00	0,00%	0,00	0,00%	0,00
Indenizações, Restituições e Ressarcimentos	19.500,00	19.500,00	2.000,78	10,26%	11.542,05	59,19%	7.957,95

Fonte: Sistema de Informações Municipais - Acompanhamento Mensal (SIM-AM), Tribunal de Contas do Estado do Paraná
 Dados processados em: 15/09/2020 08:26 | Relatório emitido em: 15/09/2020 08:26

Silvia Rosa dos Santos
 Contador
 CRC PR - 051990/O-0
 CPF: 711.011.369-87
 RG: 5.027.764-0

MUNICÍPIO DE NOVA SANTA BÁRBARA
 RELATÓRIO RESUMIDO DA EXECUÇÃO ORÇAMENTÁRIA - CONSOLIDADO
 ORÇAMENTOS FISCAL E DA SEGURIDADE SOCIAL
 BALANÇO ORÇAMENTÁRIO
 8/2020

Bens, Direitos e Valores Incorporados ao Patrimônio Público	0,00	0,00	0,00	0,00%	0,00	0,00%	0,00
Demais Receitas Correntes	2.500,00	2.500,00	169,00	6,76%	316,35	12,65%	2.183,65
RECEITAS DE CAPITAL	0,00	317.776,07	287.314,90	90,41%	396.083,04	124,64%	- 78.306,97
OPERACOES DE CREDITO	0,00	31.276,07	99.085,71	316,81%	207.853,85	664,58%	- 176.577,78
Operações de Crédito Internas	0,00	31.276,07	99.085,71	316,81%	207.853,85	664,58%	- 176.577,78
Operações de Crédito Externas	0,00	0,00	0,00	0,00%	0,00	0,00%	0,00
ALIENACAO DE BENS	0,00	0,00	0,00	0,00%	0,00	0,00%	0,00
Alienação de Bens Móveis	0,00	0,00	0,00	0,00%	0,00	0,00%	0,00
Alienação de Bens Imóveis	0,00	0,00	0,00	0,00%	0,00	0,00%	0,00
Alienação de Bens Intangíveis	0,00	0,00	0,00	0,00%	0,00	0,00%	0,00
AMORTIZACOES DE EMPRESTIMOS	0,00	0,00	0,00	0,00%	0,00	0,00%	0,00
TRANSFERENCIAS DE CAPITAL	0,00	286.500,00	188.229,19	65,70%	188.229,19	65,70%	98.270,81
Transferências da União e de suas Entidades	0,00	0,00	0,00	0,00%	0,00	0,00%	0,00
Transferências dos Estados e do Distrito Federal e de suas Entidades	0,00	286.500,00	188.229,19	65,70%	188.229,19	65,70%	98.270,81
Transferências dos Municípios e de suas Entidades	0,00	0,00	0,00	0,00%	0,00	0,00%	0,00
Transferências de Instituições Privadas	0,00	0,00	0,00	0,00%	0,00	0,00%	0,00
Transferências de Outras Instituições Públicas	0,00	0,00	0,00	0,00%	0,00	0,00%	0,00
Transferências do Exterior	0,00	0,00	0,00	0,00%	0,00	0,00%	0,00
Transferências de Pessoas	0,00	0,00	0,00	0,00%	0,00	0,00%	0,00
Transferências Provenientes de Depósitos Não Identificados	0,00	0,00	0,00	0,00%	0,00	0,00%	0,00
OUTRAS RECEITAS DE CAPITAL	0,00	0,00	0,00	0,00%	0,00	0,00%	0,00
Integralização do Capital Social	0,00	0,00	0,00	0,00%	0,00	0,00%	0,00
Remuneração das Disponibilidades do Tesouro	0,00	0,00	0,00	0,00%	0,00	0,00%	0,00
Resgate de Títulos do Tesouro	0,00	0,00	0,00	0,00%	0,00	0,00%	0,00
Demais Receitas de Capital	0,00	0,00	0,00	0,00%	0,00	0,00%	0,00
RECEITAS (INTRA-ORÇAMENTÁRIAS) (II)	0,00	0,00	0,00	0,00%	0,00	0,00%	0,00
SUBTOTAL DAS RECEITAS (III) = (I + II)	18.539.700,00	20.782.226,51	3.518.497,55	16,93%	12.062.831,17	58,04%	8.719.395,34
OPERACOES DE CREDITO / REFINANCIAMENTO (IV)	0,00	0,00	0,00	0,00%	0,00	0,00%	0,00
Operações de Crédito Internas	0,00	0,00	0,00	0,00%	0,00	0,00%	0,00
Mobiliária	0,00	0,00	0,00	0,00%	0,00	0,00%	0,00
Contratual	0,00	0,00	0,00	0,00%	0,00	0,00%	0,00
Operações de Crédito Externas	0,00	0,00	0,00	0,00%	0,00	0,00%	0,00
Mobiliária	0,00	0,00	0,00	0,00%	0,00	0,00%	0,00
Contratual	0,00	0,00	0,00	0,00%	0,00	0,00%	0,00
SUBTOTAL COM REFINANCIAMENTO (V) = (III + IV)	18.539.700,00	20.782.226,51	3.518.497,55	16,93%	12.062.831,17	58,04%	8.719.395,34
DÉFICIT (VI)	-	-	-	-	0,00	-	-
TOTAL (VII) = (V + VI)	18.539.700,00	20.782.226,51	3.518.497,55	16,93%	12.062.831,17	58,04%	8.719.395,34
SALDOS DE EXERCÍCIOS ANTERIORES (Utilizados para Créditos Adicionais)	0,00	2.440.603,79	0,00	0,00%	2.440.603,79	100,00%	0,00
Recursos Arrecadados em Exercícios Anteriores - RPPS	0,00	0,00	0,00	0,00%	0,00	0,00%	0,00
Superávit Financeiro	0,00	2.440.603,79	0,00	0,00%	2.440.603,79	100,00%	0,00
Reabertura de Créditos Adicionais	0,00	0,00	0,00	0,00%	0,00	0,00%	0,00

Silvio Rosa de Lima
 Contador
 CRC PR - 051996/O-0
 CPF: 711.011.369-87
 RG: 5.027.764-0

Fonte: Sistema de Informações Municipais - Acompanhamento Mensal (SIM-AM), Tribunal de Contas do Estado do Paraná
 Dados processados em: 11/09/2020 21:13 | Relatório emitido em: 15/09/2020 08:26

MUNICÍPIO DE NOVA SANTA BÁRBARA
RELATÓRIO RESUMIDO DA EXECUÇÃO ORÇAMENTÁRIA - CONSOLIDADO
ORÇAMENTOS FISCAL E DA SEGURIDADE SOCIAL
BALANÇO ORÇAMENTÁRIO
8/2020

DESPESAS	DOTAÇÃO INICIAL (d)	DOTAÇÃO ATUALIZADA (e)	DESPESAS EMPENHADAS		SALDO (g) = (e-f)	DESPESAS LIQUIDADAS		SALDO (i) = (e-h)	DESPESAS PAGAS ATÉ O BIMESTRE (j)
			No Bimestre	Até o Bimestre (f)		No Bimestre	Até o Bimestre (h)		
DESPESAS (EXCETO INTRA-ORÇAMENTÁRIAS) (VIII)	18.539.700,00	23.222.830,29	2.574.166,09	12.067.278,05	11.155.552,24	2.780.135,81	10.113.055,55	13.109.774,74	9.906.056,41
DESPESAS CORRENTES	17.800.213,00	20.622.655,81	2.249.077,69	11.001.522,47	9.621.133,34	2.320.095,48	9.165.010,49	11.457.645,32	9.067.475,63
PESSOAL E ENCARGOS SOCIAIS	11.139.072,50	11.346.559,40	1.595.882,68	6.375.967,96	4.970.591,44	1.599.541,20	6.370.510,65	4.976.048,75	6.367.239,95
JUROS E ENCARGOS DA DÍVIDA	52.905,00	52.905,00	0,00	18.274,31	34.630,69	0,00	18.274,31	34.630,69	15.993,60
OUTRAS DESPESAS CORRENTES	6.608.235,50	9.223.191,41	653.195,01	4.607.280,20	4.615.911,21	720.554,28	2.776.225,53	6.446.965,88	2.684.242,08
DESPESAS DE CAPITAL	554.090,00	2.414.777,48	325.088,40	1.065.755,58	1.349.021,90	460.040,33	948.045,06	1.466.732,42	838.580,78
INVESTIMENTOS	369.335,00	2.230.022,48	325.088,40	973.070,26	1.256.952,22	460.040,33	855.359,74	1.374.662,74	755.906,89
INVERSÕES FINANCEIRAS	0,00	0,00	0,00	0,00	0,00	0,00	0,00	0,00	0,00
AMORTIZAÇÃO DA DÍVIDA	184.755,00	184.755,00	0,00	92.685,32	92.069,68	0,00	92.685,32	92.069,68	82.673,89
RESERVA DE CONTINGÊNCIA	185.397,00	185.397,00	0,00	0,00	185.397,00	0,00	0,00	185.397,00	0,00
DESPESAS (INTRA-ORÇAMENTÁRIAS) (IX)	0,00	0,00	0,00	0,00	0,00	0,00	0,00	0,00	0,00
SUBTOTAL DAS DESPESAS (X) = (VIII + IX)	18.539.700,00	23.222.830,29	2.574.166,09	12.067.278,05	11.155.552,24	2.780.135,81	10.113.055,55	13.109.774,74	9.906.056,41
AMORTIZAÇÃO DA DÍVIDA/REFINANCIAMENTO (XI)	0,00	0,00	0,00	0,00	0,00	0,00	0,00	0,00	0,00
Amortização da Dívida Interna	0,00	0,00	0,00	0,00	0,00	0,00	0,00	0,00	0,00
Dívida Mobiliária	0,00	0,00	0,00	0,00	0,00	0,00	0,00	0,00	0,00
Outras Dívidas	0,00	0,00	0,00	0,00	0,00	0,00	0,00	0,00	0,00
Amortização da Dívida Externa	0,00	0,00	0,00	0,00	0,00	0,00	0,00	0,00	0,00
Dívida Mobiliária	0,00	0,00	0,00	0,00	0,00	0,00	0,00	0,00	0,00
Outras Dívidas	0,00	0,00	0,00	0,00	0,00	0,00	0,00	0,00	0,00
SUBTOTAL COM REFINANCIAMENTO (XII) = (X + XI)	18.539.700,00	23.222.830,29	2.574.166,09	12.067.278,05	11.155.552,24	2.780.135,81	10.113.055,55	13.109.774,74	9.906.056,41
SUPERÁVIT (XIII)	-	-	-	0,00	-	-	1.949.775,62	-	2.156.774,76
TOTAL (XIV) = (XII + XIII)	18.539.700,00	23.222.830,29	2.574.166,09	12.067.278,05	11.155.552,24	2.780.135,81	12.062.831,17	13.109.774,74	12.062.831,17
RESERVA DO RPPS	0,00	0,00	0,00	0,00	0,00	0,00	0,00	0,00	0,00

Silvio Rosa de Lima
Contador
CRC PR - 051986/O-9
CPF: 711.011.369-87
RG: 5.027.764-0





Fonte: Sistema de Informações Municipais - Acompanhamento Mensal (SIM-AM), Tribunal de Contas do Estado do Paraná
 Dados processados em: 11/09/2020 21:13 | Relatório emitido em: 15/09/2020 08:26

NOTA: A linha denominada DÉFICIT (VI), de acordo com o disposto no MDF, até o quinto bimestre, é calculada considerando as DESPESAS LIQUIDADAS e, no sexto bimestre, pelas DESPESAS EMPENHADAS.



MUNICÍPIO DE NOVA SANTA BÁRBARA
RELATÓRIO RESUMIDO DA EXECUÇÃO ORÇAMENTÁRIA
DEMONSTRATIVO DA EXECUÇÃO DAS DESPESAS POR FUNÇÃO E SUBFUNÇÃO
ORÇAMENTO FISCAL E DA SEGURIDADE SOCIAL
JANEIRO A AGOSTO DE 2020

LRF, Art. 52, inciso II, alínea "c" - Anexo II

Função/Subfunção	Execução da Despesa										
	DOTAÇÃO INICIAL	DOTAÇÃO ATUALIZADA (e)	DESPESAS EMPENHADAS			SALDO (c) = (a-b)	DESPESAS LIQUIDADAS			SALDO (e) = (a-d)	INSCRITAS EM RESTOS A PAGAR NÃO PROCESSADOS (f)
			DESPESAS EMPENHADAS NO BIMESTRE	DESPESAS EMPENHADAS ATÉ O BIMESTRE (b)	% (b/total b)		DESPESAS LIQUIDADAS NO BIMESTRE	DESPESAS LIQUIDADAS ATÉ O BIMESTRE (d)	% (d/total d)		
DESPESAS (EXCETO INTRA-ORÇAMENTÁRIAS) (f)	18.539.700,00	23.222.830,29	2.574.166,09	12.067.278,05	100,00	11.165.552,24	2.780.135,81	10.113.055,55	100,00	13.109.774,74	
Legislativa	866.000,00	866.000,00	117.190,25	482.305,40	4,00	383.694,60	117.190,25	482.305,40	4,77	383.694,60	
Ação Legislativa	866.000,00	866.000,00	117.190,25	482.305,40	4,00	383.694,60	117.190,25	482.305,40	4,77	383.694,60	
Controle Externo											
FU01 - Administração Geral											
FU01 - Demais Subfunções											
Judiciária											
Ação Judiciária											
Defesa do Interesse Público no Processo Judiciário											
FU02 - Administração Geral											
FU02 - Demais Subfunções											
Essencial à Justiça											
Defesa da Ordem Jurídica											
Representação Judicial e Extrajudicial											
FU03 - Administração Geral											
FU03 - Demais Subfunções											
Administração	2.293.335,00	2.302.736,29	250.629,91	1.355.229,24	11,23	947.507,05	340.477,97	1.189.511,84	11,76	1.113.224,45	
Planejamento e Orçamento											
FU04 - Administração Geral	2.293.335,00	2.302.736,29	250.629,91	1.355.229,24	11,23	947.507,05	340.477,97	1.189.511,84	11,76	1.113.224,45	
Administração Financeira											
Controle Interno											
Normatização e Fiscalização											
Tecnologia da Informação											
Ordenamento Territorial											
Formação de Recursos Humanos											
Administração de Receitas											
Administração de Concessões											
Comunicação Social											
FU04 - Demais Subfunções											
Defesa Nacional											
Defesa Aérea											
Defesa Naval											
Defesa Terrestre											

Silvio Rosa de Lima
Contador
CRC PR - 051986/O-6
CPF: 711.011.369-07
RG: 5.027.764-0



MUNICÍPIO DE NOVA SANTA BÁRBARA
RELATÓRIO RESUMIDO DA EXECUÇÃO ORÇAMENTÁRIA
DEMONSTRATIVO DA EXECUÇÃO DAS DESPESAS POR FUNÇÃO E SUBFUNÇÃO
ORÇAMENTO FISCAL E DA SEGURIDADE SOCIAL
JANEIRO A AGOSTO DE 2020

FU05 - Administração Geral											
FU05 - Demais Subfunções											
Segurança Pública	344.005,00	347.105,00	43.519,60	230.826,65	1,91	116.278,15	44.742,10	199.397,63	1,97	147.707,37	
Policimento											
Defesa Civil											
Informação e Inteligência											
FU05 - Administração Geral											
FU05 - Demais Subfunções	344.005,00	347.105,00	43.519,60	230.826,65	1,91	116.278,15	44.742,10	199.397,63	1,97	147.707,37	
Relações Exteriores											
Relações Diplomáticas											
Cooperação Internacional											
FU07 - Administração Geral											
FU07 - Demais Subfunções											
Assistência Social	1.205.977,00	1.844.053,32	150.041,77	704.387,87	5,84	1.139.665,45	207.331,20	610.484,96	6,04	1.233.668,36	
Assistência ao Idoso	20,00	17.350,21	305,43	17.305,22	0,14	44,99	6.737,53	17.305,22	0,17	44,99	
Assistência ao Portador de Deficiência											
Assistência à Criança e ao Adolescente	254.060,00	254.060,00	29.407,53	151.256,50	1,25	102.803,50	34.638,90	130.272,33	1,29	123.767,67	
Assistência Comunitária	951.897,00	1.572.643,11	120.328,61	635.826,15	4,44	1.036.816,06	165.954,77	462.907,41	4,58	1.109.735,70	
FU08 - Administração Geral											
FU08 - Demais Subfunções											
Previdência Social											
Previdência Básica											
Previdência do Regime Estatutário											
Previdência Complementar											
Previdência Especial											
FU09 - Administração Geral											
FU09 - Demais Subfunções											
Saúde	4.316.858,50	6.443.902,75	655.506,46	3.318.295,07	27,50	3.125.607,98	758.374,34	2.584.706,04	25,66	3.849.195,71	
Atenção Básica	3.613.950,00	6.720.118,02	652.326,46	2.742.140,27	22,72	2.977.977,75	690.010,99	2.150.514,15	21,26	3.589.603,87	
Assistência Hospitalar e Ambulatorial	449.008,50	449.008,50	0,00	349.984,04	2,90	99.044,46	67.323,45	224.094,60	2,22	224.913,70	
Suporte Profilático e Terapêutico											
Vigilância Sanitária	53.900,00	274.776,23	3.180,00	226.190,76	1,87	48.685,47	1.040,00	220.097,09	2,18	54.679,14	
Vigilância Epidemiológica											
Alimentação e Nutrição											
FU10 - Administração Geral											
FU10 - Demais Subfunções											
Trabalho	180.025,00	180.025,00		260,00	0,00	179.765,00		260,00	0,00	179.765,00	
Proteção e Benefícios ao Trabalhador											
Relações de Trabalho											
Empregabilidade											
Fomento ao Trabalho	180.025,00	180.025,00		260,00	0,00	179.765,00		260,00	0,00	179.765,00	
FU11 - Administração Geral											

Silvio Rosa de Lima
Contador
CRC PR - 051986/O-6
CPF: 711.011.369-07
RG: 5.027.764-0



MUNICÍPIO DE NOVA SANTA BÁRBARA
RELATÓRIO RESUMIDO DA EXECUÇÃO ORÇAMENTÁRIA
DEMONSTRATIVO DA EXECUÇÃO DAS DESPESAS POR FUNÇÃO E SUBFUNÇÃO
ORÇAMENTO FISCAL E DA SEGURIDADE SOCIAL
JANEIRO A AGOSTO DE 2020

3

FU11 - Demais Subfunções											
Educação	5.722.618,50	6.019.355,04	623.090,31	3.202.321,32	26,54	2.817.033,72	700.668,97	2.772.871,47	27,42	3.246.483,57	
Ensino Fundamental	3.298.575,27	3.557.297,74	470.959,29	2.206.422,63	18,28	1.350.976,11	499.994,04	1.893.346,86	18,72	1.663.950,89	
Ensino Médio											
Ensino Profissional											
Ensino Superior	188.245,00	188.245,00	4.543,00	72.422,41	0,60	115.922,59	7.663,92	48.877,57	0,48	139.367,43	
Educação Infantil	1.896.397,23	1.928.453,69	148.093,62	749.861,54	6,20	1.179.792,05	180.323,12	694.716,20	6,87	1.233.737,49	
Educação de Jovens e Adultos											
Educação Especial	50.551,00	50.551,00	0,00	49.132,74	0,41	1.418,26	8.658,52	36.175,43	0,36	14.375,57	
Educação Básica											
FU12 - Administração Geral											
FU12 - Demais Subfunções	288.850,00	294.807,51	1.494,40	125.681,90	1,04	169.125,71	4.030,37	99.755,41	0,99	185.052,20	
Cultura	97.784,00	97.784,00		56.528,81	0,47	41.255,19		56.528,81	0,56	41.255,19	
Patrimônio Histórico Artístico e Arqueológico											
Difusão Cultural	97.784,00	97.784,00		56.528,81	0,47	41.255,19		56.528,81	0,56	41.255,19	
FU13 - Administração Geral											
FU13 - Demais Subfunções											
Direitos da Cidadania											
Custódia e Reintegração Social											
Direitos Individuais Coletivos e Difusos											
Assistência aos Povos Indígenas											
FU14 - Administração Geral											
FU14 - Demais Subfunções											
Urbanismo	2.194.202,50	2.983.086,28	554.190,78	1.846.315,81	15,30	1.138.770,47	386.493,97	1.524.133,95	15,07	1.458.952,33	
Infra-Estrutura Urbana	55.015,00	762.320,95	290.690,83	608.044,83	5,04	174.276,15	105.406,71	512.820,71	5,07	289.500,27	
Serviços Urbanos	93.012,50	93.012,50				93.012,50				93.012,50	
Transportes Coletivos Urbanos											
FU15 - Administração Geral	1.923.125,00	1.984.702,80	353.559,95	1.188.725,52	9,93	785.977,28	281.097,26	971.767,78	9,61	1.012.935,02	
FU15 - Demais Subfunções	123.050,00	123.050,00		39.545,46	0,33	83.504,54		39.545,46	0,39	83.504,54	
Habituação											
Habituação Rural											
Habituação Urbana											
FU16 - Administração Geral											
FU16 - Demais Subfunções											
Saneamento	880.205,00	1.095.025,60	172.443,37	761.713,80	6,31	333.311,80	173.069,76	590.489,57	5,84	504.596,03	
Saneamento Básico Rural											
Saneamento Básico Urbano	431.456,00	691.275,60	114.526,61	480.000,13	3,98	211.275,47	103.684,67	339.183,37	3,35	352.092,23	
FU17 - Administração Geral	448.750,00	403.750,00	57.916,76	281.713,67	2,33	122.096,33	69.325,09	251.306,20	2,48	152.443,80	
FU17 - Demais Subfunções											
Gestão Ambiental	76.655,00	76.655,00	4.248,90	17.424,76	0,14	58.230,24	4.248,90	17.424,76	0,17	59.230,24	
Preservação e Conservação Ambiental	76.635,00	76.635,00	4.248,90	17.424,76	0,14	58.210,24	4.248,90	17.424,76	0,17	59.210,24	
Controle Ambiental											

Silvio Rosa de Lima
Contador
CRC PR - 051936/O-0
CPF: 711.011.369-87
RG: 5.027.764-0

4



MUNICÍPIO DE NOVA SANTA BÁRBARA
RELATÓRIO RESUMIDO DA EXECUÇÃO ORÇAMENTÁRIA
DEMONSTRATIVO DA EXECUÇÃO DAS DESPESAS POR FUNÇÃO E SUBFUNÇÃO
ORÇAMENTO FISCAL E DA SEGURIDADE SOCIAL
JANEIRO A AGOSTO DE 2020

Recuperação de Áreas Degradadas	20,00	20,00				20,00				20,00
Recursos Hídricos										
Meteorologia										
FU18 - Administração Geral										
FU18 - Demais Subfunções										
Ciência e Tecnologia										
Desenvolvimento Científico										
Desenvolvimento Tecnológico e Engenharia										
Difusão do Conhecimento Científico e Tecnológico										
FU19 - Administração Geral										
FU19 - Demais Subfunções										
Agricultura	50,00	584.978,63		30.380,00	0,25	554.498,63	30.380,00	30.380,00	0,30	554.498,63
Abastecimento										
Extensão Rural										
Imigração										
Promção da Produção Agropecuária	50,00	584.978,63		30.380,00	0,25	554.498,63	30.380,00	30.380,00	0,30	554.498,63
Defesa Agropecuária										
FU20 - Administração Geral										
FU20 - Demais Subfunções										
Organização Agrária										
Reforma Agrária										
Colonização										
FU21 - Administração Geral										
FU21 - Demais Subfunções										
Indústria										
Promção Industrial										
Produção Industrial										
Mineração										
Propriedade Industrial										
Normalização e Qualidade										
FU22 - Administração Geral										
FU22 - Demais Subfunções										
Comércio e Serviços										
Promção Comercial										
Comercialização										
Comércio Exterior										
Serviços Financeiros										
Turismo										
FU23 - Administração Geral										
FU23 - Demais Subfunções										
Comunicações										
Comunicações Postais										

Silvio Rosa de Lima
Contador
CRC PR - 051936/O-0
CPF: 711.011.369-87
RG: 5.027.764-0



MUNICÍPIO DE NOVA SANTA BÁRBARA
RELATÓRIO RESUMIDO DA EXECUÇÃO ORÇAMENTÁRIA
DEMONSTRATIVO DAS RECEITAS E DESPESAS PREVIDENCIÁRIAS DO REGIME PRÓPRIO DE PREVIDÊNCIA DOS SERVIDORES
ORÇAMENTO DA SEGURIDADE SOCIAL
01/2020 A 08/2020

RREO - Anexo 4 (LRF, Art. 53, inciso II)

RECEITAS	PREVISÃO INICIAL	PREVISÃO ATUALIZADA	Em Reais	
			RECEITAS REALIZADAS Até o Bimestre/ 2020	Até o Bimestre/ 2019
RECEITAS PREVIDENCIÁRIAS - RPPS (EXCETO INTRA-ORÇAMENTÁRIAS) (I)				
RECEITAS CORRENTES				
Receita de Contribuições dos Segurados				
Pessoal Civil				
Ativo				
Inativo				
Pensionista				
Pessoal Militar				
Ativo				
Inativo				
Militar				
Outras Receitas de Contribuições				
Receita Patrimonial				
Receitas Imobiliárias				
Receitas de Valores Mobiliários				
Outras Receitas Patrimoniais				
Receita de Serviços				
Outras Receitas Correntes				
Compensação Previdenciária do RGPS para o RPPS				
Demais Receitas Correntes				
RECEITAS DE CAPITAL				
Alienação de Bens, Direitos e Ativos				
Amortização de Empréstimos				
Outras Receitas de Capital				
RECEITAS PREVIDENCIÁRIAS - RPPS (INTRA-ORÇAMENTÁRIAS) (II)				
TOTAL DAS RECEITAS PREVIDENCIÁRIAS RPPS (III) = (I)+(II)				

DESPESAS	DOTAÇÃO INICIAL	DOTAÇÃO ATUALIZADA	DESPESAS EMPENHADAS		DESPESAS LIQUIDADAS		INSCRITAS EM RESTOS A PAGAR NÃO PROCESSADOS	
			Até o Bimestre/ 2020	Até o Bimestre/ 2019	Até o Bimestre/ 2020	Até o Bimestre/ 2019	Em 2020	Em 2019
DESPESAS PREVIDENCIÁRIAS - RPPS (EXCETO INTRA-ORÇAMENTÁRIAS) (IV)								
ADMINISTRAÇÃO								
Despesas Correntes								
Despesas de Capital								
PREVIDÊNCIA								
Pessoal Civil								
Aposentadorias								
Pensões								
Outros Benefícios Previdenciários								
Pessoal Militar								
Reformas								
Pensões								
Outros Benefícios Previdenciários								
Outras Despesas Previdenciárias								
Compensação Previdenciária do RPPS para o RGPS								
Demais Despesas Previdenciárias								
DESPESAS PREVIDENCIÁRIAS - RPPS (INTRA-ORÇAMENTÁRIAS) (V)								
TOTAL DAS DESPESAS PREVIDENCIÁRIAS RPPS (VI) = (IV)+(V)								
RESULTADO PREVIDENCIÁRIO (VII) = (III)-(VI)								

APORTES DE RECURSOS PARA O REGIME PRÓPRIO DE PREVIDÊNCIA DO SERVIDOR	APORTES REALIZADOS
TOTAL DOS APORTES PARA O RPPS	
Plano Financeiro	
Recursos para Cobertura de Insuficiências Financeiras	
Recursos para Formação de Reserva	
Outros Aportes para o RPPS	
Plano Previdenciário	
Recursos para Cobertura de Déficit Financeiro	
Recursos para Cobertura de Déficit Atuarial	
Outros Aportes para o RPPS	

RESERVA ORÇAMENTÁRIA DO RPPS	PREVISÃO ORÇAMENTÁRIA
VALOR	

BENS E DIREITOS DO RPPS	PERÍODO DE REFERÊNCIA	
	2020	2019
CAIXA		
BANCOS CONTA MOVIMENTO		
INVESTIMENTOS		
OUTROS BENS E DIREITOS		

RECEITAS INTRA-ORÇAMENTÁRIAS - RPPS	PREVISÃO INICIAL	PREVISÃO ATUALIZADA	RECEITAS REALIZADAS	
			Até o Bimestre/ 2020	Até o Bimestre/ 2019
RECEITAS CORRENTES (VIII)				
Receita de Contribuições				
Patronal				
Pessoal Civil				
Ativo				
Inativo				
Pensionista				
Pessoal Militar				
Ativo				
Inativo				
Militar				
Para Cobertura de Déficit Atuarial				
Em Regime de Débitos e Parcelamentos				
Receita Patrimonial				
Receita de Serviços				
Outras Receitas Correntes				
RECEITAS DE CAPITAL (IX)				
Alienação de Bens				
Amortização de Empréstimos				
Outras Receitas de Capital				
TOTAL DAS RECEITAS PREVIDENCIÁRIAS INTRA-ORÇAMENTÁRIAS (X) = (VIII) + (IX) + (X)				

DESPESAS INTRA-ORÇAMENTÁRIAS - RPPS	DOTAÇÃO INICIAL	DOTAÇÃO ATUALIZADA	DESPESAS EMPENHADAS		DESPESAS LIQUIDADAS		INSCRITAS EM RESTOS A PAGAR NÃO PROCESSADOS	
			Até o Bimestre/ 2020	Até o Bimestre/ 2019	Até o Bimestre/ 2020	Até o Bimestre/ 2019	Em 2020	Em 2019
ADMINISTRAÇÃO								
Despesas Correntes								
Despesas de Capital								
TOTAL DAS DESPESAS INTRA-ORÇAMENTÁRIAS (XIII) = (XII)								

Fonte: Sistema de Contabilidade - Unidade: 01/2020 - 08/2020 - Em Reais - R\$ (mm/aa.ss) - Assinado Digitalmente no site: <http://www.nsb.pr.gov.br/portal/publicacao/diario-oficial-online>

RG: 5.027.764-0

Silvio Rose de Lima
Contador
CPF: 05190000-0
RG: 5.027.764-0

MUNICÍPIO DE NOVA SANTA BÁRBARA
RELATÓRIO RESUMIDO DA EXECUÇÃO ORÇAMENTÁRIA
DEMONSTRATIVO DOS RESULTADOS PRIMÁRIO E NOMINAL
ORÇAMENTOS FISCAL E DA SEGURIDADE SOCIAL
8/2020

RREO - ANEXO 6 (LRF, Art. 53, inciso III)

R\$ 1,00

RECEITAS PRIMÁRIAS	PREVISÃO ATUALIZADA	Até o Bimestre / 2020	
		PREVISÃO ATUALIZADA	RECEITAS REALIZADAS (R)
RECEITAS CORRENTES (I)	20.464.450,44		11.666.748,13
Impostos, Taxas e Contribuições de Melhoria	879.600,00		657.530,06
IPTU	302.400,00		273.243,86
ISS	106.150,00		71.479,77
ITBI	120.000,00		118.633,91
IRRF	280.000,00		155.435,38
Outros Impostos, Taxas e Contribuições de Melhoria	71.050,00		38.737,14
Contribuições	27.950,00		26.912,47
Receita Patrimonial	177.568,00		20.075,18
Aplicações Financeiras (II)	176.718,00		19.842,57
Outras Receitas Patrimoniais	850,00		232,61
Transferências Correntes	18.472.292,44		10.386.403,27
Cota-Parte do FPM	10.165.000,00		5.041.722,90
Cota-Parte do ICMS	1.686.890,00		945.469,99
Cota-Parte do IPVA	298.400,00		268.617,03
Cota-Parte do ITR	10.272,00		1.197,04
Transferências da LC 87/1996	10.000,00		0,00
Transferências da LC 61/1989	0,00		0,00
Transferências do FUNDEB	2.821.388,00		1.521.314,56
Outras Transferências Correntes	3.480.352,44		2.608.081,75
Demais Receitas Correntes	907.940,00		575.827,15
Outras Receitas Financeiras (III)	0,00		0,00
Receitas Correntes Restantes	907.940,00		575.827,15
RECEITAS PRIMÁRIAS CORRENTES (IV) = (I - III - IIII)	20.287.732,44		11.646.905,56
RECEITAS DE CAPITAL (V)	317.718,00		396.083,04
Operações de Crédito (VI)	31.276,07		207.853,85
Amortização de Empréstimos (VII)	0,00		0,00
Alienação de Bens	0,00		0,00
Receitas de Alienação de Investimentos Temporários (VIII)	0,00		0,00

Fonte: Sistema de Informações Municipais - Acompanhamento Mensal (SIM-AM), Tribunal de Contas do Estado do Paraná
Dados processados em: 15/09/2020 08:27

CRC PR - 0319200-0
CPF: 711.011.383-87
RG: 5.027.764-0

MUNICÍPIO DE NOVA SANTA BÁRBARA
RELATÓRIO RESUMIDO DA EXECUÇÃO ORÇAMENTÁRIA
DEMONSTRATIVO DOS RESULTADOS PRIMÁRIO E NOMINAL
ORÇAMENTOS FISCAL E DA SEGURIDADE SOCIAL
8/2020

Receitas de Alienação de Investimentos Permanentes (IX)	0,00	0,00
Outras Alienações de Bens	0,00	0,00
Transferências de Capital	286.500,00	188.229,19
Convênios	286.500,00	188.229,19
Outras Transferências de Capital	0,00	0,00
Outras Receitas de Capital	0,00	0,00
Outras Receitas de Capital Não Primárias (X)	0,00	0,00
Outras Receitas de Capital Primárias	0,00	0,00
RECEITAS PRIMÁRIAS DE CAPITAL (XI) = (V - VI - VII - VIII - IX - X)	286.500,00	188.229,19
RECEITA PRIMÁRIA TOTAL (XII) = (IV + XI)	20.574.232,44	11.835.134,75

DESPESAS PRIMÁRIAS	DOAÇÃO ATUALIZADA	Até o Bimestre / 2020					
		DESPESAS EMPENHADAS	DESPESAS LIQUIDADAS	DESPESAS PAGAS (C)	RESTOS A PAGAR PROCESSADOS (D)	RESTOS A PAGAR NÃO PROCESSADOS	
						LIQUIDADOS	PAGOS (E)
DESPESAS CORRENTES (XIII)	20.622.655,81	11.091.522,47	9.165.010,49	9.067.475,63	37.431,30	477.465,27	471.294,94
Pessoal e Encargos Sociais	11.346.559,40	6.375.967,96	6.370.510,65	6.367.239,95	0,00	1.572,95	1.572,95
Juros e Encargos da Dívida (XIV)	52.905,00	18.274,31	18.274,31	15.993,60	0,00	0,00	0,00
Outras Despesas Correntes	9.223.191,41	4.607.280,20	2.776.225,53	2.684.242,08	37.431,30	475.892,32	469.721,89
DESPESAS PRIMÁRIAS CORRENTES (XV) = (XIII - XIV)	20.569.750,81	10.983.248,16	9.146.736,18	9.051.482,03	37.431,30	477.465,27	471.294,84
DESPESAS DE CAPITAL (XVI)	2.414.777,46	1.065.755,58	948.045,06	838.580,78	0,00	261.215,00	193.405,36
Investimentos	2.230.022,48	973.070,26	855.359,74	755.906,89	0,00	261.215,00	193.405,36
Inversões Financeiras	0,00	0,00	0,00	0,00	0,00	0,00	0,00
Concessão de Empréstimos e Financiamentos (XVII)	0,00	0,00	0,00	0,00	0,00	0,00	0,00
Aquisição de Título de Capital já Integralizado (XVIII)	0,00	0,00	0,00	0,00	0,00	0,00	0,00
Aquisição de Título de Crédito (XIX)	0,00	0,00	0,00	0,00	0,00	0,00	0,00
Demais Inversões Financeiras	0,00	0,00	0,00	0,00	0,00	0,00	0,00
Amortização da Dívida (XX)	184.755,00	92.685,32	92.685,32	82.673,89	0,00	0,00	0,00
DESPESAS PRIMÁRIAS DE CAPITAL (XXI) = (XVI - XVII - XVIII - XIX - XX)	2.230.022,48	973.070,26	855.359,74	755.906,89	0,00	261.215,00	193.405,36
RESERVA DE CONTINGÊNCIA (XXII)	185.397,00	0,00	0,00	0,00	0,00	0,00	0,00

Fonte: Sistema de Informações Municipais - Acompanhamento Mensal (SIM-AM), Tribunal de Contas do Estado do Paraná
Dados processados em: 15/09/2020 08:27

CRC PR - 0319200-0
CPF: 711.011.383-87
RG: 5.027.764-0

MUNICÍPIO DE NOVA SANTA BÁRBARA
RELATÓRIO RESUMIDO DA EXECUÇÃO ORÇAMENTÁRIA
DEMONSTRATIVO DOS RESULTADOS PRIMÁRIO E NOMINAL
ORÇAMENTOS FISCAL E DA SEGURIDADE SOCIAL
8/2020

DESPESA PRIMÁRIA TOTAL (XXIII) = (XX + XXI + XXII)		22.985.170,29	83.656.318,42	10.002.095,62	9.807.388,92	37.431,30	20.880,2	67.700,26	
RESULTADO PRIMÁRIO - Acima da Linha (XXIV) = (XXIa) - (XXII) - (XXIIIb) - (XXIIIc)									1.325.614,33
META FISCAL PARA O RESULTADO PRIMÁRIO		VALOR CORRENTE							
Meta fixada no Anexo de Metas Fiscais da LDO para o exercício de referência									- 245.304,88
JUROS NOMINAIS		Até o Bimestre / 2020							
		VALOR INCORRIDO							
JUROS E ENCARGOS ATIVOS (XXV)									19.042,57
JUROS E ENCARGOS PASSIVOS (XXVI)									18.274,31
RESULTADO NOMINAL - Acima da Linha (XXVII) = XXIV - (XXV - XXVI)									1.327.182,59
META FISCAL PARA O RESULTADO NOMINAL		VALOR CORRENTE							
Meta fixada no Anexo de Metas Fiscais da LDO para o exercício de referência									1.051.689,40
ABAIXO DA LINHA									
CÁLCULO DO RESULTADO NOMINAL		Em 31/Dez/2019 (A)			Até o Bimestre / 2020 (B)				
DÍVIDA CONSOLIDADA (XXVIII)		745.591,11			761.573,93				
DEDUÇÕES (XXIX)		3.638.230,84			4.849.454,59				
Disponibilidade de Caixa		3.638.230,84			4.849.454,59				
Disponibilidade de Caixa Bruta		3.713.719,87			5.168.363,13				
(-) Restos a Pagar Processados (XXX)		75.489,03			318.908,54				
Demais Haveres Financeiros		0,00			0,00				
DÍVIDA CONSOLIDADA LÍQUIDA (XXXI) = (XXVIII - XXIX)		0,00			0,00				
RESULTADO NOMINAL - Abaixo da Linha (XXXII) = (XXXI) - (XXXII)									0,00

Fonte: Sistema de Processamento de Contas - Acompanhamento Mensal (SIM-AM), Tribunal de Contas do Estado do Paraná
Dados processados em: 15/09/2020 21:14 | Relatório emitido em: 15/09/2020 08:27

Silvio Rosa de Lima
Contador
CRC PR - 051989-0-6
CPF: 711.011.369-87
RG: 5.027.764-0

MUNICÍPIO DE NOVA SANTA BÁRBARA
RELATÓRIO RESUMIDO DA EXECUÇÃO ORÇAMENTÁRIA
DEMONSTRATIVO DOS RESULTADOS PRIMÁRIO E NOMINAL
ORÇAMENTOS FISCAL E DA SEGURIDADE SOCIAL
8/2020

AJUSTE METODOLÓGICO		Até o Bimestre / 2020							
VARIAÇÃO SALDO RPP = (XXXIII) = (XXXa - XXXb)									- 243.419,51
RECEITA DE ALIENAÇÃO DE INVESTIMENTOS PERMANENTES (IX)									0,00
PASSIVOS RECONHECIDOS NA DC (XXXIV)									100,00
OUTROS AJUSTES (XXXV)									0,00
RESULTADO NOMINAL AJUSTADO - Abaixo da Linha (XXXVI) = (XXXII) - (XXXIII) - IX - XXXIV - XXXV									- 243.519,51
RESULTADO PRIMÁRIO - Abaixo da Linha (XXXVII) = XXXVI - (XXXVII) - (XXXVIII)									- 241.954,25
INFORMAÇÕES ADICIONAIS		PREVISÃO ORÇAMENTÁRIA							
SALDO DE EXERCÍCIOS ANTERIORES									2.440.603,79
Recursos Arrecadados em Exercícios Anteriores - RPPS									0,00
Superávit Financeiro Utilizado para Abertura e Reabertura de Créditos Adicionais									2.440.603,79
RESERVA ORÇAMENTÁRIA DO RPPS									0,00

Silvio Rosa de Lima
Contador
CRC PR - 051989-0-6
CPF: 711.011.369-87
RG: 5.027.764-0

Fonte: Sistema de Informações Municipais - Acompanhamento Mensal (SIM-AM), Tribunal de Contas do Estado do Paraná
Dados processados em: 11/09/2020 21:14 | Relatório emitido em: 15/09/2020 08:27



MUNICÍPIO DE NOVA SANTA BÁRBARA
RELATÓRIO RESUMIDO DA EXECUÇÃO ORÇAMENTÁRIA
DEMONSTRATIVO DOS RESTOS A PAGAR POR PODER E ÓRGÃO
ORÇAMENTOS FISCAL E DA SEGURIDADE SOCIAL
01/01/2020 A 31/08/2020

RREO - ANEXO 7 (LRF, art. 53, inciso V)

Poder/Orgão	Poder/Orgão											
	Poder/Orgão											
	RESTOS A PAGAR PROCESSADOS E NÃO PROCESSADOS					RESTOS A PAGAR NÃO PROCESSADOS					Saldo Total (a+b)	
	Inscritos		Pagos	Cancelados	Saldo (a)	Inscritos		Liquidados	Pagos	Cancelados		Saldo (b)
Em Exercícios Anteriores	Em 31 de Dezembro de 2016	Em Exercícios Anteriores				Em 31 de Dezembro de 2016						
RESTOS A PAGAR (EXCETO INTRA-ORÇAMENTÁRIOS) (I)	18.918,46	56.262,29	37.431,30	128,40	37.621,05	35.549,16	1.055.487,93	738.680,27	664.700,20	67.547,34	358.789,55	396.410,60
PODER EXECUTIVO	18.918,46	56.262,29	37.431,30	128,40	37.621,05	35.549,16	1.055.487,93	738.680,27	664.700,20	67.547,34	358.789,55	396.410,60
PODER LEGISLATIVO												
Câmara Municipal												
Tribunal de Contas do Município												
RESTOS A PAGAR (INTRA-ORÇAMENTÁRIOS) (II)												
TOTAL (III) = (I + II)	18.918,46	56.262,29	37.431,30	128,40	37.621,05	35.549,16	1.055.487,93	738.680,27	664.700,20	67.547,34	358.789,55	396.410,60

Silvio Rosa de Lima
Contador
CRC PR - 051986/0-6
CPF: 711.011.368-87
RG: 5.027.764-0

MUNICÍPIO DE NOVA SANTA BÁRBARA
RELATÓRIO RESUMIDO DA EXECUÇÃO ORÇAMENTÁRIA - CONSOLIDADO
ORÇAMENTOS FISCAL E DA SEGURIDADE SOCIAL
DEMONSTRATIVO DAS RECEITAS E DESPESAS COM MANUTENÇÃO E DESENVOLVIMENTO DO ENSINO -
MDE
01/2020 A 08/2020

R\$ 1,00

RECEITA RESULTANTE DOS IMPOSTOS (caput do art. 212 da Constituição)	PREVISÃO INICIAL	PREVISÃO ATUALIZADA (d)	RECEITAS REALIZADAS	
			Até o Bimestre (b)	% (c) = (b/a) x 100
1- RECEITA DE IMPOSTOS	808.550,00	808.550,00	618.792,92	76,53%
1.1- Receita Resultante do Imposto sobre a Propriedade Predial e Territorial Urbana - IPTU	302.400,00	302.400,00	273.243,86	90,36%
1.1.1- IPTU	236.000,00	236.000,00	224.227,98	95,01%
1.1.2 - Multas, Juros de Mora, Dívida Ativa e Outros Encargos do IPTU	66.400,00	66.400,00	49.015,88	73,82%
1.2- Receita Resultante do Imposto sobre Transmissão Inter Vivos - ITBI	120.000,00	120.000,00	118.633,91	98,86%
1.2.1- ITBI	120.000,00	120.000,00	118.594,55	98,83%
1.2.2 - Multas, Juros de Mora, Dívida Ativa e Outros Encargos do ITBI	0,00	0,00	39,36	0,00%
1.3- Receita Resultante do Imposto sobre Serviços de Qualquer Natureza - ISS	106.150,00	106.150,00	71.479,77	67,34%
1.3.1- ISS	103.700,00	103.700,00	67.908,58	65,49%
1.3.2 - Multas, Juros de Mora, Dívida Ativa e Outros Encargos do ISS	2.450,00	2.450,00	3.571,19	145,76%
1.4- Receita Resultante do Imposto de Renda Retido na Fonte - IRRF	280.000,00	280.000,00	155.435,38	55,51%
1.4.1- IRRF	280.000,00	280.000,00	155.435,38	55,51%
1.5- Receita Resultante do Imposto Territorial Rural - ITR (CF, art. 153, §4º, inciso III)	0,00	0,00	0,00	0,00%
1.5.1- ITR	0,00	0,00	0,00	0,00%
1.5.2 - Multas, Juros de Mora, Dívida Ativa e Outros Encargos do ITR	0,00	0,00	0,00	0,00%
2- RECEITA DE TRANSFERÊNCIAS CONSTITUCIONAIS E LEGAIS	15.027.940,00	15.027.940,00	7.739.368,79	51,50%
2.1- Cota-Parte FPM	12.485.000,00	12.485.000,00	6.202.741,56	49,68%
2.1.1- Parcela referente à CF, art. 159, I, alínea b	11.600.000,00	11.600.000,00	5.805.094,28	50,04%
2.1.2- Parcela referente à CF, art. 159, I, alínea d e alínea e	885.000,00	885.000,00	397.647,28	44,93%
2.2- Cota-Parte ICMS	2.108.600,00	2.108.600,00	1.181.837,32	56,05%
2.3- ICMS-Desoneração - L.C. nº87/1996	12.500,00	12.500,00	0,00	0,00%
2.4- Cota-Parte IPI-Exportação	36.000,00	36.000,00	17.523,84	48,68%
2.5- Cota-Parte ITR	12.840,00	12.840,00	1.496,28	11,65%
2.6- Cota-Parte IPVA	373.000,00	373.000,00	335.769,79	90,02%
2.7- Cota-Parte IOF-Ouro	0,00	0,00	0,00	0,00%
3- TOTAL DA RECEITA DE IMPOSTOS (1 + 2)	15.836.490,00	15.836.490,00	8.358.161,71	52,78%

Silvio Rosa de Lima
Contador
CRC PR - 051986/0-6
CPF: 711.011.368-87
RG: 5.027.764-0

Fonte: Sistema de Informações Municipais - Acompanhamento Mensal (SIM-AM), Tribunal de Contas do Estado do Paraná
Dados processados em: 10/09/2020 20:56 | Relatório emitido em: 15/09/2020 08:28

MUNICÍPIO DE NOVA SANTA BÁRBARA
RELATÓRIO RESUMIDO DA EXECUÇÃO ORÇAMENTÁRIA - CONSOLIDADO
ORÇAMENTOS FISCAL E DA SEGURIDADE SOCIAL
DEMONSTRATIVO DAS RECEITAS E DESPESAS COM MANUTENÇÃO E DESENVOLVIMENTO DO ENSINO -
MDE
01/2020 A 08/2020

RECEITAS ADICIONAIS PARA FINANCIAMENTO DO ENSINO	PREVISÃO INICIAL	PREVISÃO ATUALIZADA (a)	RECEITAS REALIZADAS	
			Até o Bimestre (b)	% (c) = (b/a)x100
4- RECEITA DA APLICAÇÃO FINANCEIRA DE OUTROS RECURSOS DE IMPOSTOS VINCULADOS AO ENSINO	2.550,00	2.551,77	503,07	19,71%
5- RECEITA DE TRANSFERÊNCIAS DO FNDE	304.850,00	304.852,95	178.630,98	58,60%
5.1- Transferências do Salário-Educação	190.000,00	190.000,00	103.034,61	54,23%
5.2- Outras Transferências do FNDE	110.600,00	110.600,00	74.879,84	67,70%
5.3- Aplicação Financeira dos Recursos do FNDE	4.250,00	4.252,95	716,53	16,85%
6- RECEITA DE TRANSFERÊNCIAS DE CONVÊNIOS	158.700,00	158.701,18	20.188,42	12,72%
6.1- Transferências de Convênios	157.000,00	157.000,00	19.727,20	12,57%
6.2- Aplicação Financeira dos Recursos de Convênios	1.700,00	1.701,18	461,22	27,11%
7- RECEITA DE OPERAÇÕES DE CRÉDITO	0,00	31.276,07	207.853,85	664,58%
8- OUTRAS RECEITAS PARA FINANCIAMENTO DO ENSINO	0,00	0,00	0,00	0,00%
9- TOTAL DAS RECEITAS ADICIONAIS PARA FINANCIAMENTO DO ENSINO (4 + 5 + 6 + 7 + 8)	466.100,00	497.381,97	407.176,32	81,86%

FUNDEB				
RECEITAS DO FUNDEB	PREVISÃO INICIAL	PREVISÃO ATUALIZADA (a)	RECEITAS REALIZADAS	
			Até o Bimestre (b)	% (c) = (b/a)x100
10- RECEITAS DESTINADAS AO FUNDEB	2.828.588,00	2.828.588,00	1.468.343,02	51,91%
10.1- Cota-Parte FPM Destinada ao FUNDEB - (20% de 2.1.1)	2.320.000,00	2.320.000,00	1.161.018,66	50,04%
10.2- Cota-Parte ICMS Destinada ao FUNDEB - (20% de 2.2)	421.720,00	421.720,00	236.367,33	56,05%
10.3- ICMS-Desoneração Destinada ao FUNDEB - (20% de 2.3)	2.500,00	2.500,00	0,00	0,00%
10.4- Cota-Parte IPI-Exportação Destinada ao FUNDEB - (20% de 2.4)	7.200,00	7.200,00	3.505,03	48,68%
10.5- Cota-Parte ITR ou ITR Arrecadados Destinados ao FUNDEB - (20% de (1.5 + 2.5))	2.568,00	2.568,00	299,24	11,65%
10.6- Cota-Parte IPVA Destinada ao FUNDEB - (20% de 2.6)	74.600,00	74.600,00	67.152,76	90,02%
11- RECEITAS RECEBIDAS DO FUNDEB	2.826.964,00	2.826.967,87	1.522.080,52	53,84%
11.1- Transferências de Recursos do FUNDEB	2.821.388,00	2.821.388,00	1.521.314,56	53,92%
11.2- Complementação da União ao FUNDEB	0,00	0,00	0,00	0,00%
11.3- Receita de Aplicação Financeira dos Recursos do FUNDEB	5.576,00	5.579,87	765,96	13,73%
12- RESULTADO LÍQUIDO DAS TRANSFERÊNCIAS DO FUNDEB (11.1 - 10)	- 7.200,00	- 7.200,00	52.971,54	-735,72%

Fonte: Sistema de Informações Municipais - Acompanhamento Mensal (SIM-AM), Tribunal de Contas do Estado do Paraná
 Contador
 Dado: 15/09/2020 08:28 | Relatório emitido em: 15/09/2020 08:28

RG: 5.027.764-0

MUNICÍPIO DE NOVA SANTA BÁRBARA
RELATÓRIO RESUMIDO DA EXECUÇÃO ORÇAMENTÁRIA - CONSOLIDADO
ORÇAMENTOS FISCAL E DA SEGURIDADE SOCIAL
DEMONSTRATIVO DAS RECEITAS E DESPESAS COM MANUTENÇÃO E DESENVOLVIMENTO DO ENSINO -
MDE
01/2020 A 08/2020

[SE RESULTADO LÍQUIDO DA TRANSFERÊNCIA (12) > 0] = ACRÉSCIMO RESULTANTE DAS TRANSFERÊNCIAS DO FUNDEB	0,00	0,00	52.971,54	0,00%
[SE RESULTADO LÍQUIDO DA TRANSFERÊNCIA (12) < 0] = DECRÉSCIMO RESULTANTE DAS TRANSFERÊNCIAS DO FUNDEB	7.200,00	7.200,00	0,00	0,00%

DESPESAS DO FUNDEB	DOTAÇÃO INICIAL	DOTAÇÃO ATUALIZADA (d)	DESPESAS EMPENHADA		DESPESAS LIQUIDADAS	
			Até o Bimestre (e)	% (f) = (e/d) x 100	Até o Bimestre (g)	% (h) = (g/d) x 100
13- PAGAMENTO DOS PROFISSIONAIS DO MAGISTÉRIO	2.762.632,77	2.762.632,77	1.489.938,52	53,93%	1.489.938,52	53,93%
13.1- Com Educação Infantil	1.224.000,00	1.224.000,00	527.399,21	43,09%	527.399,21	43,09%
13.2- Com Ensino Fundamental	1.538.632,77	1.538.632,77	962.539,31	62,56%	962.539,31	62,56%
14- OUTRAS DESPESAS	64.831,23	97.957,05	32.741,49	33,42%	32.741,49	33,42%
14.1- Com Educação Infantil	13.101,23	18.396,73	5.295,50	28,79%	5.295,50	28,79%
14.2- Com Ensino Fundamental	51.730,00	79.560,32	27.445,99	34,50%	27.445,99	34,50%
15- TOTAL DAS DESPESAS DO FUNDEB (13 + 14)	2.827.464,00	2.860.589,82	1.522.680,01	53,23%	1.522.680,01	53,23%

DEDUÇÕES PARA FINS DE LIMITE DO FUNDEB	VALOR
16- RESTOS A PAGAR INSCRITOS NO EXERCÍCIO SEM DISPONIBILIDADE FINANCEIRA DE RECURSOS DO FUNDEB	0,00
16.1 - FUNDEB 60%	0,00
16.2 - FUNDEB 40%	0,00
17- DESPESAS CUSTEADAS COM O SUPERÁVIT FINANCEIRO, DO EXERCÍCIO ANTERIOR, DO FUNDEB	33.125,82
17.1 - FUNDEB 60%	0,00
17.2 - FUNDEB 40%	33.125,82
18- TOTAL DAS DEDUÇÕES CONSIDERADAS PARA FINS DE LIMITE DO FUNDEB (16 + 17)	33.125,82

INDICADORES DO FUNDEB	VALOR
19 - TOTAL DAS DESPESAS DO FUNDEB PARA FINS DE LIMITE (15 - 18)	1.489.554,19
19.1 - Mínimo de 60% do FUNDEB na Remuneração do Magistério1 (13 - (16.1 + 17.1)) / (11) x 100 %	97,89
19.2 - Máximo de 40% em Despesa com MDE, que não Remuneração do Magistério (14 - (16.2 + 17.2)) / (11) x 100 %	- 0,03
19.3 - Máximo de 5% não Aplicado no Exercício (100 - (19.1 + 19.2)) %	2,14

CONTROLE DA UTILIZAÇÃO DE RECURSOS NO EXERCÍCIO SUBSEQUENTE	VALOR
20 - RECURSOS RECEBIDOS DO FUNDEB EM <EXERCÍCIO ANTERIOR> QUE NÃO FORAM UTILIZADOS	33.125,82

Fonte: Sistema de Informações Municipais - Acompanhamento Mensal (SIM-AM), Tribunal de Contas do Estado do Paraná
 Data de geração: 15/09/2020 08:28 | Relatório emitido em: 15/09/2020 08:28

RG: 5.027.764-0

MUNICÍPIO DE NOVA SANTA BÁRBARA
RELATÓRIO RESUMIDO DA EXECUÇÃO ORÇAMENTÁRIA - CONSOLIDADO
ORÇAMENTOS FISCAL E DA SEGURIDADE SOCIAL
DEMONSTRATIVO DAS RECEITAS E DESPESAS COM MANUTENÇÃO E DESENVOLVIMENTO DO ENSINO -
MDE
01/2020 A 08/2020

21 - DESPESAS CUSTEADAS COM O SALDO DO ITEM 20 ATÉ O 1º TRIMESTRE DE <EXERCÍCIO> 33.125,82

MANUTENÇÃO E DESENVOLVIMENTO DO ENSINO - DESPESAS CUSTEADAS COM A RECEITA RESULTANTE DE IMPOSTOS E RECURSOS DO FUNDEB						
DESPESAS COM AÇÕES TÍPICAS DE MDE	DOTAÇÃO INICIAL	DOTAÇÃO ATUALIZADA (d)	DESPESAS EMPENHADA		DESPESAS LIQUIDADAS	
			Até o Bimestre (e)	% (f) = (e/d)x100	Até o Bimestre (g)	% (h) = (g/d)x100
22- EDUCAÇÃO INFANTIL	1.878.552,23	1.909.554,55	744.392,29	38,98%	691.041,82	36,19%
22.1- Despesas Custeadas com Recursos do FUNDEB	1.237.101,23	1.242.396,73	532.694,71	42,88%	532.694,71	42,88%
22.2- Despesas Custeadas com Outros Recursos de Impostos	641.451,00	667.157,82	211.697,58	31,73%	158.347,11	23,73%
23- ENSINO FUNDAMENTAL	3.002.271,27	3.100.972,79	1.961.614,60	63,26%	1.784.649,64	57,55%
23.1- Despesas Custeadas com Recursos do FUNDEB	1.590.362,77	1.618.193,09	989.985,30	61,18%	989.985,30	61,18%
23.2- Despesas Custeadas com Outros Recursos de Impostos	1.411.908,50	1.482.779,70	976.520,40	65,86%	799.555,44	53,92%
23.9- (-) Dedução de Despesas indevidamente contabilizadas	0,00	0,00	- 4.891,10	0,00%	- 4.891,10	0,00%
24- ENSINO MÉDIO	0,00	0,00	0,00	0,00%	0,00	0,00%
25- ENSINO SUPERIOR	188.245,00	188.245,00	72.422,41	38,47%	48.877,57	25,96%
26- ENSINO PROFISSIONAL NÃO INTEGRADO AO ENSINO REGULAR	0,00	0,00	0,00	0,00%	0,00	0,00%
27- OUTRAS	190.000,00	190.000,00	84.026,21	44,22%	75.459,38	39,72%
28- TOTAL DAS DESPESAS COM AÇÕES TÍPICAS DE MDE (22 + 23 + 24 + 25 + 26 + 27)	5.259.068,50	5.388.772,34	2.862.455,51	53,12%	2.600.028,41	48,25%

DEDUÇÕES CONSIDERADAS PARA FINS DE LIMITE CONSTITUCIONAL	VALOR
29- RESULTADO LÍQUIDO DAS TRANSFERÊNCIAS DO FUNDEB = (12)	52.971,54
30- DESPESAS CUSTEADAS COM A COMPLEMENTAÇÃO DO FUNDEB NO EXERCÍCIO	0,00
32- DESPESAS CUSTEADAS COM O SUPERÁVIT FINANCEIRO, DO EXERCÍCIO ANTERIOR, DO FUNDEB	33.125,82
33- DESPESAS CUSTEADAS COM O SUPERÁVIT FINANCEIRO, DO EXERCÍCIO ANTERIOR, DE OUTROS RECURSOS DE IMPOSTOS	96.578,02
34- RESTOS A PAGAR INSCRITOS NO EXERCÍCIO SEM DISPONIBILIDADE FINANCEIRA DE RECURSOS DE IMPOSTOS VINCULADOS AO ENSINO	0,00
35- CANCELAMENTO, NO EXERCÍCIO, DE RESTOS A PAGAR INSCRITOS COM DISPONIBILIDADE FINANCEIRA DE RECURSOS DE IMPOSTOS VINCULADOS AO ENSINO = (45 j)	0,00
36- TOTAL DAS DEDUÇÕES CONSIDERADAS PARA FINS DE LIMITE CONSTITUCIONAL (29 + 30 + 32 + 33 + 34 + 35)	182.675,38
37- TOTAL DAS DESPESAS PARA FINS DE LIMITE ((22 + 23) - (36))	2.293.016,08
38- PERCENTUAL DE APLICAÇÃO EM MDE SOBRE A RECEITA LÍQUIDA DE IMPOSTOS ((37) / (3) x 100) % - LIMITE CONSTITUCIONAL 25%	27,43

Silvio Rosa de Lima
Contador
CRC PR - 051906/O-8
CPF: 711.011.369-87
RG: 5.027.764-0

Fonte: Sistema de Informações Municipais - Acompanhamento Mensal (SIM-AM), Tribunal de Contas do Estado do Paraná

Dados processados em: 10/09/2020 20:56 | Relatório emitido em: 15/09/2020 08:28

MUNICÍPIO DE NOVA SANTA BÁRBARA
RELATÓRIO RESUMIDO DA EXECUÇÃO ORÇAMENTÁRIA - CONSOLIDADO
ORÇAMENTOS FISCAL E DA SEGURIDADE SOCIAL
DEMONSTRATIVO DAS RECEITAS E DESPESAS COM MANUTENÇÃO E DESENVOLVIMENTO DO ENSINO –
MDE
01/2020 A 08/2020

OUTRAS INFORMAÇÕES PARA CONTROLE						
OUTRAS DESPESAS CUSTEADAS COM RECEITAS ADICIONAIS PARA FINANCIAMENTO DO ENSINO	DOTAÇÃO INICIAL	DOTAÇÃO ATUALIZADA (d)	DESPESAS EMPENHADA		DESPESAS LIQUIDADAS	
			Até o Bimestre (e)	% (f) = (e/d)x100	Até o Bimestre (g)	% (h) = (g/d)x100
39- DESPESAS CUSTEADAS COM A APLICAÇÃO FINANCEIRA DE OUTROS RECURSOS DE IMPOSTOS VINCULADOS AO ENSINO	0,00	0,00	0,00	0,00%	0,00	0,00%
40- DESPESAS CUSTEADAS COM A CONTRIBUIÇÃO SOCIAL DO SALÁRIO-EDUCAÇÃO	190.850,00	254.237,48	133.802,10	52,63%	93.550,18	36,80%
41- DESPESAS CUSTEADAS COM OPERAÇÕES DE CRÉDITO	0,00	31.276,07	31.276,07	100,00%	31.276,07	100,00%
42- DESPESAS CUSTEADAS COM OUTRAS RECEITAS PARA FINANCIAMENTO DO ENSINO	272.700,00	345.069,15	169.896,54	49,24%	43.125,71	12,50%
43- TOTAL DAS OUTRAS DESPESAS CUSTEADAS COM RECEITAS ADICIONAIS PARA FINANCIAMENTO DO ENSINO (39 + 40 + 41 + 42)	463.550,00	630.582,70	334.974,71	53,12%	167.951,96	26,63%
44- TOTAL GERAL DAS DESPESAS COM MDE (28 + 43)	5.722.618,50	6.019.355,04	3.197.430,22	53,12%	2.767.980,37	45,98%

RESTOS A PAGAR INSCRITOS COM DISPONIBILIDADE FINANCEIRA DE RECURSOS DE IMPOSTOS VINCULADOS AO ENSINO	SALDO ATÉ O BIMESTRE	CANCELADOS EM 2020 (j)
45- RESTOS A PAGAR DE DESPESAS COM MDE	105.484,84	0,00

CONTROLE DA DISPONIBILIDADE FINANCEIRA	FUNDEB	SALÁRIO EDUCAÇÃO
46- DISPONIBILIDADE FINANCEIRA EM 31 DE DEZEMBRO DE <EXERCÍCIO ANTERIOR>	33.125,82	114.930,04
47- (+) INGRESSO DE RECURSOS ATÉ O BIMESTRE	1.521.314,56	103.034,61
48- (-) PAGAMENTOS EFETUADOS ATÉ O BIMESTRE	1.522.680,01	124.564,80
48.1 - Orçamento do Exercício	1.522.680,01	91.992,25
48.2 - Restos a Pagar	0,00	32.572,55
49- (+) RECEITA DE APLICAÇÃO FINANCEIRA DOS RECURSOS ATÉ O BIMESTRE	765,96	565,85
50 - (=) DISPONIBILIDADE FINANCEIRA ATÉ O BIMESTRE	32.526,33	93.965,70
51 - (+) Ajustes	0,00	0,00
51.1 - Retenções	0,00	0,00
51.2 - Conciliação Bancária	0,00	0,00
52 - (=) SALDO FINANCEIRO CONCILIADO	32.526,33	93.965,70

Silvio Rosa de Lima
Contador
CRC PR - 031996/O-8
CPF: 711.011.369-87
RG: 5.027.764-0

Fonte: Sistema de Informações Municipais - Acompanhamento Mensal (SIM-AM), Tribunal de Contas do Estado do Paraná

Dados processados em: 10/09/2020 20:56 | Relatório emitido em: 15/09/2020 08:28

MUNICÍPIO DE NOVA SANTA BÁRBARA
RELATÓRIO RESUMIDO DA EXECUÇÃO ORÇAMENTÁRIA - CONSOLIDADO
ORÇAMENTOS FISCAL E DA SEGURIDADE SOCIAL
DEMONSTRATIVO DAS RECEITAS E DESPESAS COM AÇÕES E SERVIÇOS PÚBLICOS DE SAÚDE
01/2020 A 08/2020

RREO - ANEXO 12 (LC, 141/2012, art. 35)

R\$ 1,00

RECEITAS PARA APURAÇÃO DA APLICAÇÃO EM AÇÕES E SERVIÇOS PÚBLICOS DE SAÚDE	PREVISÃO INICIAL	PREVISÃO ATUALIZADA (c)	RECEITAS REALIZADAS	
			Até o Bimestre (d)	% (d/c) x 100
RECEITA DE IMPOSTOS LÍQUIDA (I)	808.550,00	808.550,00	618.792,92	76,53%
Imposto Predial e Territorial Urbano - IPTU	236.000,00	236.000,00	224.227,98	95,01%
Imposto sobre Transmissão de Bens Intervivos - ITBI	120.000,00	120.000,00	118.594,55	98,83%
Imposto sobre Serviços de Qualquer Natureza - ISS	103.700,00	103.700,00	67.908,58	65,49%
Imposto de Renda Retido na Fonte - IRRF	280.000,00	280.000,00	155.435,38	55,51%
Multas, Juros de Mora e Outros Encargos dos Impostos	2.400,00	2.400,00	16.578,84	690,79%
Dívida Ativa dos Impostos	56.300,00	56.300,00	29.871,27	53,06%
Multas, Juros de Mora e Outros Encargos da Dívida Ativa	10.150,00	10.150,00	6.176,32	60,85%
RECEITA DE TRANSFERÊNCIAS CONSTITUCIONAIS E LEGAIS (II)	14.142.940,00	14.142.940,00	7.341.721,51	51,91%
Cota-Parte FPM	11.600.000,00	11.600.000,00	5.805.094,28	50,04%
Cota-Parte ITR	12.840,00	12.840,00	1.496,28	11,65%
Cota-Parte IPVA	373.000,00	373.000,00	335.769,79	90,02%
Cota-Parte ICMS	2.108.600,00	2.108.600,00	1.181.837,32	56,05%
Cota-Parte IPI-Exportação	36.000,00	36.000,00	17.523,84	48,68%
Compensações Financeiras Provenientes de Impostos e Transferências Constitucionais	12.500,00	12.500,00	0,00	0,00%
Desoneração ICMS (LC 87/96)	12.500,00	12.500,00	0,00	0,00%

Fonte: Sistema de Contas Municipais - Acompanhamento Mensal (SIM-AM), Tribunal de Contas do Estado do Paraná
Dados processados em 15/09/2020 20:56 | Relatório emitido em: 15/09/2020 08:28

CPF: 711.011.388-87
RG: 5.027.764-0

MUNICÍPIO DE NOVA SANTA BÁRBARA
RELATÓRIO RESUMIDO DA EXECUÇÃO ORÇAMENTÁRIA - CONSOLIDADO
ORÇAMENTOS FISCAL E DA SEGURIDADE SOCIAL
DEMONSTRATIVO DAS RECEITAS E DESPESAS COM AÇÕES E SERVIÇOS PÚBLICOS DE SAÚDE
01/2020 A 08/2020

Outras	0,00	0,00	0,00	0,00%
TOTAL DAS RECEITAS PARA APURAÇÃO DA APLICAÇÃO EM AÇÕES E SERVIÇOS PÚBLICOS DE SAÚDE (III) = I + II	14.951.490,00	14.951.490,00	7.960.514,43	53,24%

RECEITAS ADICIONAIS PARA FINANCIAMENTO DA SAÚDE	PREVISÃO INICIAL	PREVISÃO ATUALIZADA (c)	RECEITAS REALIZADAS	
			Até o Bimestre (d)	% (d/c) x 100
TRANSFERÊNCIA DE RECURSOS DO SISTEMA ÚNICO DE SAÚDE-SUS	614.100,00	1.381.715,63	706.669,80	51,14%
Provenientes da União	529.000,00	1.225.773,24	598.891,92	48,86%
Provenientes dos Estados	80.000,00	150.838,85	104.686,85	69,40%
Provenientes de Outros Municípios	0,00	0,00	0,00	0,00%
Outras Receitas do SUS	5.100,00	5.103,54	3.091,03	60,57%
TRANSFERÊNCIAS VOLUNTÁRIAS	0,00	161.500,00	135.261,88	83,75%
RECEITAS DE OPERAÇÕES DE CRÉDITO VINCULADAS À SAÚDE	0,00	0,00	0,00	0,00%
OUTRAS RECEITAS PARA FINANCIAMENTO DA SAÚDE	8.300,00	8.304,72	2.603,56	31,35%
TOTAL RECEITAS ADICIONAIS PARA FINANCIAMENTO DA SAÚDE	622.400,00	1.551.520,35	844.535,24	54,43%

DESPESAS COM SAÚDE (Por Grupo de Natureza da Despesa)	DOTAÇÃO INICIAL	DOTAÇÃO ATUALIZADA (c)	DESPESAS EMPENHADAS		DESPESAS LIQUIDADAS	
			Até o Bimestre (d)	% (d/c) x 100	Até o Bimestre (e)	% (e/c) x 100
DESPESAS CORRENTES	4.307.538,50	5.889.290,64	3.068.228,44	52,10%	2.364.689,51	40,15%
Pessoal e Encargos Sociais	2.376.384,00	2.376.384,00	1.374.024,32	57,82%	1.374.024,32	57,82%
Juros e Encargos da Dívida	0,00	0,00	0,00	0,00%	0,00	0,00%

Fonte: Sistema de Contas Municipais - Acompanhamento Mensal (SIM-AM), Tribunal de Contas do Estado do Paraná
Dados processados em 15/09/2020 20:56 | Relatório emitido em: 15/09/2020 08:28

CPF: 711.011.388-87
RG: 5.027.764-0

MUNICÍPIO DE NOVA SANTA BÁRBARA
RELATÓRIO RESUMIDO DA EXECUÇÃO ORÇAMENTÁRIA - CONSOLIDADO
ORÇAMENTOS FISCAL E DA SEGURIDADE SOCIAL
DEMONSTRATIVO DAS RECEITAS E DESPESAS COM AÇÕES E SERVIÇOS PÚBLICOS DE SAÚDE
01/2020 A 08/2020

Outras Despesas Correntes	1.931.154,50	3.512.906,64	1.694.204,12	48,23%	990.665,19	28,20%
DESPESAS DE CAPITAL	9.320,00	554.612,11	250.066,63	45,09%	230.016,53	41,47%
Investimentos	9.320,00	554.612,11	250.066,63	45,09%	230.016,53	41,47%
Inversões Financeiras	0,00	0,00	0,00	0,00%	0,00	0,00%
Amortização da Dívida	0,00	0,00	0,00	0,00%	0,00	0,00%
TOTAL DAS DESPESAS COM SAÚDE (IV)	4.316.858,50	6.443.902,75	3.318.295,07	51,50%	2.594.706,04	40,27%

DESPESAS COM SAÚDE NÃO COMPUTADAS PARA FINS DE APURAÇÃO DO PERCENTUAL MÍNIMO	DOTAÇÃO INICIAL	DOTAÇÃO ATUALIZADA	DESPESAS EMPENHADAS		DESPESAS LIQUIDADAS	
			Até o Bimestre (i)	% ((i/IV) x 100)	Até o Bimestre (j)	% ((j/IV) x 100)
DESPESAS COM INATIVOS E PENSIONISTAS	0,00	0,00	0,00	0,00%	0,00	0,00%
DESPESA COM ASSISTÊNCIA À SAÚDE QUE NÃO ATENDE AO PRINCÍPIO DE ACESSO UNIVERSAL	0,00	0,00	0,00	0,00%	0,00	0,00%
DESPESAS CUSTEADAS COM OUTROS RECURSOS	615.800,00	2.700.570,69	1.126.163,38	33,94%	886.582,57	34,17%
Recursos de Transferência do Sistema Único de Saúde - SUS	534.100,00	1.795.615,98	613.646,69	18,49%	577.697,32	22,26%
Recursos de Operações de Crédito	0,00	0,00	0,00	0,00%	0,00	0,00%
Outros Recursos	81.700,00	904.954,71	512.516,69	15,45%	308.885,25	11,90%
OUTRAS AÇÕES E SERVIÇOS NÃO COMPUTADOS	0,00	0,00	28.083,65	0,85%	11.583,65	0,45%
RESTOS/CONTAS A PAGAR INSCRITOS NO EXERCÍCIO SEM DISPONIBILIDADE FINANCEIRA	0,00	0,00	0,00	0,00%	0,00	0,00%
DESPESAS CUSTEADAS COM DISPONIBILIDADE DE CAIXA VINCULADA AOS RESTOS A PAGAR CANCELADOS	0,00	0,00	0,00	0,00%	0,00	0,00%

Sívio Ross de Lima
Contador

Fonte: Sistema de Informações Municipais - Acompanhamento Mensal (SIM-AM), Tribunal de Contas do Estado do Paraná
Dados processados em: 10/09/2020 20:56 | Relatório emitido em: 15/09/2020 08:28

MUNICÍPIO DE NOVA SANTA BÁRBARA
RELATÓRIO RESUMIDO DA EXECUÇÃO ORÇAMENTÁRIA - CONSOLIDADO
ORÇAMENTOS FISCAL E DA SEGURIDADE SOCIAL
DEMONSTRATIVO DAS RECEITAS E DESPESAS COM AÇÕES E SERVIÇOS PÚBLICOS DE SAÚDE
01/2020 A 08/2020

DESPESAS CUSTEADAS COM RECURSOS VINCULADOS À PARCELA DO PERCENTUAL MÍNIMO QUE NÃO FOI APLICADA EM AÇÕES E SERVIÇOS DE SAÚDE EM EXERCÍCIOS ANTERIORES	0,00	0,00	0,00	0,00%	0,00	0,00%
SUPERÁVIT FINANCEIRO DE EXERCÍCIO ANTERIOR NÃO APLICADO EM AÇÕES E SERVIÇOS PÚBLICOS DE SAÚDE	0,00	0,00	0,00	0,00%	0,00	0,00%
TOTAL DAS DESPESAS COM AÇÕES E SERVIÇOS PÚBLICOS DE SAÚDE NÃO COMPUTADAS (V)	0,00	0,00	1.154.247,03	34,78%	898.166,22	34,62%
TOTAL DAS DESPESAS COM AÇÕES E SERVIÇOS PÚBLICOS DE SAÚDE (VI) = (IV - V)	0,00	0,00	2.164.048,04	65,22%	1.696.539,82	65,38%

PERCENTUAL DE APLICAÇÃO EM AÇÕES E SERVIÇOS PÚBLICOS DE SAÚDE SOBRE A RECEITA DE IMPOSTOS LÍQUIDA E TRANSFERÊNCIAS CONSTITUCIONAIS E FUNDOS (VII%) = (VI / III) x 100 - LIMITE CONSTITUCIONAL 15%	21,31
---	-------

VALOR REFERENTE À DIFERENÇA ENTRE O VALOR EXECUTADO E O LIMITE MÍNIMO CONSTITUCIONAL [(III) - 15%] - VII	502.462,66
--	------------

EXECUÇÃO DE RESTOS A PAGAR NÃO PROCESSADOS INSCRITOS COM DISPONIBILIDADE DE CAIXA	INSCRITOS	CANCELADOS/ PRESCRITOS	PAGOS	A PAGAR	PARCELA CONSIDERADA NO LIMITE
Inscritos em 2020	0,00	0,00	0,00	0,00	0,00

CONTROLE DOS RESTOS A PAGAR CANCELADOS OU PRESCRITOS PARA FINS DE APLICAÇÃO DA DISPONIBILIDADE DE CAIXA CONFORME ARTIGO 24, § 1º	RESTOS A PAGAR CANCELADOS OU PRESCRITOS		
	Saldo Inicial	Despesas custeadas no exercício de referência (i)	Saldo Final (Não Aplicado)
Restos a Pagar Cancelados ou Prescritos em 2020	0,00	0,00	0,00

Sívio Ross de Lima
Contador

Fonte: Sistema de Informações Municipais - Acompanhamento Mensal (SIM-AM), Tribunal de Contas do Estado do Paraná
Dados processados em: 10/09/2020 20:56 | Relatório emitido em: 15/09/2020 08:28

MUNICÍPIO DE NOVA SANTA BÁRBARA
 RELATÓRIO RESUMIDO DA EXECUÇÃO ORÇAMENTÁRIA - CONSOLIDADO
 ORÇAMENTOS FISCAL E DA SEGURIDADE SOCIAL
 DEMONSTRATIVO DAS RECEITAS E DESPESAS COM AÇÕES E SERVIÇOS PÚBLICOS DE SAÚDE
 01/2020 A 08/2020

CONTROLE DO VALOR REFERENTE AO PORCENTUAL MÍNIMO NÃO CUMPRIDO EM EXERCÍCIOS ANTERIORES PARA FINS DE APLICAÇÃO DOS RECURSOS VINCULADOS CONFORME ARTIGOS 22 E 26	LIMITE NÃO CUMPRIDO		
	Saldo Inicial	Despesas custeadas no exercício de referência (f)	Saldo Final (Não Aplicado)
Diferença de limite não cumprido em 2020	0,00	0,00	0,00

DESPESAS COM SAÚDE (Por Subfunção)	DOTAÇÃO INICIAL	DOTAÇÃO ATUALIZADA	DESPESAS EMPENHADAS		DESPESAS LIQUIDADAS	
			Até o Bimestre (f)	% (f/total) x 100	Até o Bimestre (m)	% (m/total) x 100
Atenção Básica	3.813.950,00	5.720.118,02	2.742.140,27	82,64%	2.150.514,15	82,88%
Assistência Hospitalar e Ambulatorial	449.008,50	449.008,50	349.964,04	10,55%	224.094,80	8,64%
Suporte Profilático e Terapêutico	0,00	0,00	0,00	0,00%	0,00	0,00%
Vigilância Sanitária	53.900,00	274.776,23	226.190,76	6,82%	220.097,09	8,48%
Vigilância Epidemiológica	0,00	0,00	0,00	0,00%	0,00	0,00%
Alimentação e Nutrição	0,00	0,00	0,00	0,00%	0,00	0,00%
Outras Subfunções	0,00	0,00	0,00	0,00%	0,00	0,00%
TOTAL	4.316.858,50	6.443.902,75	3.318.295,07	100,00%	2.594.706,04	100,00%

Silvio Rosa de Lima
 Contador
 CRC PR - 051986/0-8
 CPF: 711.011.388-87
 RG: 5.027.764-0

Fonte: Sistema de Informações Municipais - Acompanhamento Mensal (SIM-AM), Tribunal de Contas do Estado do Paraná
 Dados processados em: 10/09/2020 20:56 | Relatório emitido em: 15/09/2020 08:28



MUNICÍPIO DE NOVA SANTA BÁRBARA
 RELATÓRIO RESUMIDO DA EXECUÇÃO ORÇAMENTÁRIA
 DEMONSTRATIVO DAS PARCEIRIAS PÚBLICO-PRIVADAS
 ORÇAMENTOS FISCAL E DA SEGURIDADE SOCIAL
 01/01/2020 a 31/08/2020

RREO - Anexo 13 (Lei nº 11.079, de 30.12.2004, arts. 22, 25 e 28)

ESPECIFICAÇÃO	SALDO TOTAL EM 31 DE DEZEMBRO DO EXERCÍCIO ANTERIOR (a)	REGISTROS EFETUADOS EM EXERCÍCIO		SALDO TOTAL (c) = (a) + (b)
		No bimestre	Até o bimestre (b)	
TOTAL DE ATIVOS				
Direitos Futuros				
Ativos Contabilizados na SPE				
Contrapartida para Provisões de PPP				
TOTAL DE PASSIVOS (I)				
Obrigações Não Relacionadas a Serviços				
Contrapartida para Ativos da SPE				
Provisões de PPP				
GARANTIAS DE PPP (II)				
SALDO LÍQUIDO DE PASSIVOS DE PPP (III) = (I) - (II)				
PASSIVOS CONTINGENTES				
Contraprestações Futuras				
Riscos Não Provisionados				
Outros Passivos Contingentes				
ATIVOS CONTINGENTES				
Serviços Futuros				
Outros Ativos Contingentes				

DESPESAS DE PPP	EXERCÍCIO ANTERIOR	EXERCÍCIO CORRENTE (EC)	2021	2022	2023	2024	2025	2026	2027	2028	2029
			Do Ente Federado								
Das Estatais Não-Dependentes											
TOTAL DAS DESPESAS											
RECEITA CORRENTE LÍQUIDA (RCL)	16.383.673,54	17.532.165,47									
TOTAL DAS DESPESAS / RCL (%)											

Nota:

Silvio Rosa de Lima
 Contador
 CRC PR - 051986/0-8
 CPF: 711.011.388-87
 RG: 5.027.764-0

MUNICÍPIO DE NOVA SANTA BARBARA
 DEMONSTRATIVO SIMPLIFICADO DO RELATÓRIO RESUMIDO DA EXECUÇÃO ORÇAMENTÁRIA
 ORÇAMENTOS FISCAL E DA SEGURIDADE SOCIAL
 JANEIRO A AGOSTO DE 2020


RREO - Anexo 14 (LRF, Art. 48)

BALANÇO ORÇAMENTÁRIO		Até o Bimestre			Em Reais
RECEITAS					
Previsão Inicial					18.539.700,00
Previsão Atualizada					20.782.226,51
Receitas Realizadas					12.062.854,81
Déficit Orçamentário					0,00
Saldos de Exercícios Anteriores (Utilizados para Créditos Adicionais)					2.488.653,71
DESPESAS					
Dotação Inicial					0,00
Dotação Atualizada					18.539.700,00
Despesas Empenhadas					23.222.830,29
Despesas Liquidadas					12.067.278,05
Despesas Pagas					10.113.055,45
Superávit Orçamentário					9.906.056,41
DESPESAS POR FUNÇÃO/SUBFUNÇÃO					
Até o Bimestre					
Despesas Empenhadas					12.067.278,05
Despesas Liquidadas					10.113.055,45
RECEITA CORRENTE LÍQUIDA - RCL					
Até o Bimestre					
Receita Corrente Líquida					17.532.018,48
Receita Corrente Líquida Ajustada para Cálculo dos Limites de Endividamento					17.012.959,47
Receita Corrente Líquida Ajustada para Cálculo dos Limites da Despesa com Pessoal					17.012.959,47
RECEITAS E DESPESAS DO REGIME PRÓPRIO DE PREVIDÊNCIA DOS SERVIDORES					
Até o Bimestre					
Fundo em Capitalização (PLANO PREVIDENCIÁRIO)					0,00
Receitas Previdenciárias Realizadas					0,00
Despesas Previdenciárias Empenhadas					0,00
Despesas Previdenciárias Liquidadas					0,00
Resultado Previdenciário					0,00
Fundo em Repartição (PLANO FINANCEIRO)					0,00
Receitas Previdenciárias Realizadas					0,00
Despesas Previdenciárias Empenhadas					0,00
Despesas Previdenciárias Liquidadas					0,00
Resultado Previdenciário					0,00
RESULTADOS PRIMÁRIO E NOMINAL					
	Meta Fixada no Anexo de Metas Fiscais da LDO (a)	Resultado Apurado Até o Bimestre (b)	% em Relação à Meta (b/a)		
Resultado Primário - Acima da Linha	-245.304,88	1.325.614,33			-540,39
Resultado Nominal - Acima da Linha	1.051.689,40	1.327.182,59			126,2
RESTOS A PAGAR PAGAR POR PODER E MINISTÉRIO PÚBLICO					
	Inscrição	Cancelamento Até o Bimestre	Pagamento Até o Bimestre	Saldo a Pagar	
RESTOS A PAGAR PROCESSADOS					
Poder Executivo	75.180,75	128,40	37.431,30	37.621,05	
Poder Legislativo	75.180,75	128,40	37.431,30	37.621,05	
Poder Judiciário	0,00	0,00	0,00	0,00	
Ministério Público					
Defensoria Pública					
RESTOS A PAGAR NÃO-PROCESSADOS					
Poder Executivo	1.091.037,09	67.547,34	664.700,20	358.789,55	
Poder Legislativo	1.091.037,09	67.547,34	664.700,20	358.789,55	
Poder Judiciário	0,00	0,00	0,00	0,00	
Ministério Público					
Defensoria Pública					
TOTAL	1.166.217,84	67.675,74	702.131,50	396.410,60	
DESPESAS COM MANUTENÇÃO E DESENVOLVIMENTO DO ENSINO					
	Valor Apurado Até o Bimestre	Limites Constitucionais Anuais		% Aplicado Até o Bimestre	
		% Mínimo a Aplicar no Exercício	<18% / 25%>		
Mínimo Anual de <18% / 25%> das Receitas de Impostos na Manutenção e Desenvolvimento do Ensino	2.293.016,08				27,49
Mínimo Anual de 60% do FUNDEB na Remuneração do Magistério com Ensino Fundamental e Médio	1.489.938,52		60%		97,89
Mínimo Anual de 60% do FUNDEB na Remuneração do Magistério com Educação Infantil e Ensino Fundamental Complementação da União ao FUNDEB			60%		
			R\$4.500.000,00		
RECEITAS DE OPERAÇÕES DE CRÉDITO E DESPESAS DE CAPITAL					
	Valor Apurado no Exercício		Saldo não realizado		
Receta de Operação de Crédito		207.853,85		-176.577,78	
Despesa de Capital Líquida		1.051.383,75		1.336.843,73	
PROJEÇÃO ATUARIAL DOS REGIMES DE PREVIDÊNCIA					
	Exercício	10º Exercício	20º Exercício	35º Exercício	
Plano Previdenciário					
Receitas Previdenciárias					
Despesas Previdenciárias					
Resultado Previdenciário					
Plano Financeiro					
Receitas Previdenciárias					
Despesas Previdenciárias					
Resultado Previdenciário					
RECEITA DA ALIENAÇÃO DE ATIVOS E APLICAÇÃO DOS RECURSOS					
	Valor Apurado no Exercício		Saldo a Realizar		
Receitas da Alienação de Ativos		0,00		0,00	
Aplicação dos Recursos da Alienação de Ativos		8.500,00		28.901,29	
DESPESAS COM AÇÕES E SERVIÇOS PÚBLICOS DE SAÚDE					
	Valor apurado Até o Bimestre	Limite Constitucional Anual		% Aplicado Até o Bimestre	
		% Mínimo a Aplicar no Exercício	15%		
Despesas com Ações e Serviços Públicos de Saúde executadas com recursos de impostos	1.696.539,82				21,31
DESPESAS DE CARÁTER CONTINUADO DERIVADAS DE PPP					
	Valor Apurado no Exercício Corrente				
Total das Despesas Consideradas para o Limite / RCL (%)					

FONTE: Sistemas Equilano, Prefeitura Municipal de Nova Santa Barbara do Estado do Paraná - Relatório emitido em: 15/09/2020 08:25

NOTA:

Silvio Rosa de Lima
 Contador
 CRC PR - 051986/O-0
 CPF: 711.011.369-87
 RG: 5.027.764-0




PREFEITURA MUNICIPAL DE NOVA SANTA BÁRBARA - ESTADO DO PARANÁ
Relatório de Gestão da Execução Orçamentária dos direitos da Criança e da Adolescência
4º Bimestre de 2020 (Janeiro a Agosto)

1 - AÇÕES INTEGRANTES DO FUNDO MUNICIPAL DOS DIREITOS DA CRIANÇA E DO ADOLESCENTE

Código	Título a Ação Governamental	Previsão Autorizada	Previsão Atualizada	Despesa Realizada	
				No Bimestre	Até o Bimestre
410	Fundo Municipal dos Direitos da Criança e do Adolescente	77.080,00	77.080,00	7.799,76	44.203,59

2 - AÇÕES DE RESPONSABILIDADE DE GESTOR PÚBLICO

Código	Título da Ação Governamental	Previsão		Despesa Realizada	
				No Bimestre	Até o Bimestre
430	Manutenção do Conselho Tutelar	176.980,00	176.980,00	31.607,77	107.052,91

TOTAL.....

Silvio Rosa de Lima
Contador
CRC PR - 051996/0-8
CPF: 711.011.369-87
RG: 5.027.764-0

II – Atos do Poder Legislativo

Não há publicações para a presente data.

III – Publicidade

Não há publicações para a presente data.