



Diário Oficial Eletrônico

Município de Nova Santa Bárbara – Paraná
Eric Kondo – Prefeito Municipal

Edição N° 1445 – Nova Santa Bárbara, Paraná. Sexta-feira, 22 de Março de 2019.

Poder
Executivo

Ano VI

IMPrensa Oficial –
Lei n° 660, de 02 de abril
de 2013.

I - Atos do Poder Executivo



BALANÇO PATRIMONIAL
Balanço Anual
Município de Nova Santa Bárbara

Exercício 2018

Página: 1

| ATIVO | | | |
|---|------|----------------------|----------------------|
| ESPECIFICAÇÃO | Nota | Exercício Atual | Exercício Anterior |
| ATIVO CIRCULANTE | | | |
| CAIXA E EQUIVALENTES DE CAIXA | | 3.890.646,59 | 3.422.590,50 |
| CAIXA E EQUIVALENTES DE CAIXA EM MOEDA NACIONAL | | 4.055.080,42 | 3.518.373,63 |
| CRÉDITOS A CURTO PRAZO | | 4.055.080,42 | 3.518.373,63 |
| CRÉDITOS TRIBUTÁRIOS A RECEBER | | (156.885,56) | (90.358,45) |
| CRÉDITOS DE TRANSFERÊNCIAS A RECEBER | | 0,00 | 0,00 |
| DÍVIDA ATIVA NÃO TRIBUTÁRIA | | 0,00 | 0,00 |
| (-) AJUSTE DE PERDAS DE CRÉDITOS A CURTO PRAZO | | 0,00 | 0,00 |
| DEMAIS CRÉDITOS E VALORES A CURTO PRAZO | | (156.885,56) | (90.358,45) |
| OUTROS CRÉDITOS A RECEBER E VALORES A CURTO PRAZO | | (7.548,27) | (5.454,68) |
| (-) AJUSTE DE PERDAS DE DEMAIS CRÉDITOS E VALORES A CURTO PRAZO | | 0,00 | 0,00 |
| ATIVO NÃO-CIRCULANTE | | | |
| IMOBILIZADO | | (7.548,27) | (5.454,68) |
| BENS MÓVEIS | | 20.630.078,24 | 18.527.725,17 |
| BENS IMÓVEIS | | 20.630.078,24 | 18.527.725,17 |
| BENS MÓVEIS | | 8.645.150,83 | 6.951.299,57 |
| BENS IMÓVEIS | | 11.984.927,41 | 11.576.425,60 |
| TOTAL | | 24.520.724,43 | 21.950.285,67 |

| PASSIVO | | | |
|--|------|-------------------|---------------------|
| ESPECIFICAÇÃO | Nota | Exercício Atual | Exercício Anterior |
| PASSIVO CIRCULANTE | | | |
| OBRIGAÇÕES TRABALHISTAS, PREVIDENCIÁRIAS E ASSISTENCIAIS A PAGAR A CURTO PRAZO | | 155.760,26 | 420.738,57 |
| PESSOAL A PAGAR | | 11.490,27 | 22.497,42 |
| BENEFÍCIOS ASSISTENCIAIS A PAGAR | | 3.973,45 | 7.041,67 |
| ENCARGOS SOCIAIS A PAGAR | | 258,40 | 0,00 |
| EMPRÉSTIMOS E FINANCIAMENTOS A CURTO PRAZO | | 7.258,42 | 15.455,55 |
| EMPRÉSTIMOS A CURTO PRAZO - INTERNO | | 9.383,72 | 15.575,69 |
| JUROS E ENCARGOS A PAGAR DE EMPRÉSTIMOS E FINANCIAMENTOS A CURTO PRAZO - INTERNO | | 3.033,32 | 9.225,29 |
| FORNECEDORES E CONTAS A PAGAR A CURTO PRAZO | | 6.350,40 | 6.350,40 |
| FORNECEDORES E CONTAS A PAGAR NACIONAIS A CURTO PRAZO | | 131.956,27 | 378.665,46 |
| OBRIGAÇÕES FISCAIS A CURTO PRAZO | | 131.956,27 | 378.665,46 |
| OBRIGAÇÕES FISCAIS A CURTO PRAZO COM A UNIÃO | | 0,00 | 0,00 |
| DEMAIS OBRIGAÇÕES A CURTO PRAZO | | 0,00 | 0,00 |
| VALORES RESTITUÍVEIS | | 2.930,00 | 4.000,00 |
| OUTRAS OBRIGAÇÕES A CURTO PRAZO | | 0,00 | 0,00 |
| PASSIVO NÃO-CIRCULANTE | | | |
| EMPRÉSTIMOS E FINANCIAMENTOS A LONGO PRAZO | | 2.930,00 | 4.000,00 |
| EMPRÉSTIMOS A LONGO PRAZO - INTERNO | | 709.393,32 | 903.558,14 |
| EMPRÉSTIMOS A LONGO PRAZO - INTERNO | | 709.393,32 | 903.558,14 |
| TOTAL DO PASSIVO | | 865.162,58 | 1.324.296,71 |

| PATRIMÔNIO LÍQUIDO | | | |
|-------------------------------------|--|-----------------|--------------------|
| ESPECIFICAÇÃO | | Exercício Atual | Exercício Anterior |
| RESULTADOS ACUMULADOS | | | |
| RESULTADO DO EXERCÍCIO | | 23.655.571,26 | 20.625.988,96 |
| RESULTADOS DE EXERCÍCIOS ANTERIORES | | 3.028.582,29 | 1.807.455,17 |
| | | 20.625.988,96 | 18.818.633,78 |

Diário Oficial Eletrônico do Município de Nova Santa Bárbara

Rua: Walfredo Bittencourt de Moraes n°222 – Centro

Fone/Fax: (43) 3266-8100

E-mail: diariooficial@nsb.pr.gov.br

www.nsb.pr.gov.br

www.transparenciaparana.com.br/doensb

Documento assinado por Certificado Digital – Nova Santa Bárbara Prefeitura Municipal: 9556108000160–AC SERASA– Sua autenticidade é garantida desde que visualizado através do site: <http://www.transparenciaparana.com.br/doensb/>



BALANÇO PATRIMONIAL
Balanco Anual
Município de Nova Santa Bárbara

Exercício 2018

Página: 2

| | | | |
|------------------------------------|--|---------------|---------------|
| TOTAL DO PATRIMÔNIO LÍQUIDO | | 23.655.371,25 | 20.625.988,96 |
| TOTAL | | 24.520.724,83 | 21.950.285,67 |

| | | | | | |
|--------------------------|---------------|---------------|----------------------------|---------------|---------------|
| ATIVO FINANCEIRO | 4.055.080,42 | 3.518.373,63 | PASSIVO FINANCEIRO* | 2.120.716,32 | 1.842.253,59 |
| ATIVO PERMANENTE | 20.465.644,41 | 18.431.912,04 | PASSIVO PERMANENTE | 718.777,04 | 919.133,83 |
| SALDO PATRIMONIAL | | | | 21.401.937,47 | 20.108.035,29 |

*Passivo Financeiro: Inclui Restos a Pagar Não Processados

| Saldo dos Atos Potenciais Ativos | | | |
|---|------|-----------------|--------------------|
| ESPECIFICAÇÃO | Nota | Exercício Atual | Exercício Anterior |
| GARANTIAS E CONTRAGARANTIAS RECEBIDAS A EXECUTAR | | 0,00 | 0,00 |
| DIREITOS CONVENIADOS E OUTROS INSTRUMENTOS CONGÊNERES A RECEBER | | 0,00 | 0,00 |
| DIREITOS CONTRATUAIS A EXECUTAR | | 0,00 | 0,00 |
| OUTROS ATOS POTENCIAIS ATIVOS A EXECUTAR | | 0,00 | 0,00 |
| TOTAL | | 0,00 | 0,00 |

| Saldo dos Atos Potenciais Passivos | | | |
|---|------|-----------------|--------------------|
| ESPECIFICAÇÃO | Nota | Exercício Atual | Exercício Anterior |
| GARANTIAS E CONTRAGARANTIAS CONCEDIDAS A EXECUTAR | | 0,00 | 0,00 |
| OBRIGAÇÕES CONVENIADOS E OUTROS INSTRUMENTOS CONGÊNERES A LIBERAR | | 0,00 | 0,00 |
| OBRIGAÇÕES CONTRATUAIS A EXECUTAR | | 2.410.713,30 | 2.581.512,59 |
| OUTROS ATOS POTENCIAIS PASSIVOS A EXECUTAR | | 0,00 | 0,00 |
| TOTAL | | 2.410.713,30 | 2.581.512,59 |



BALANÇO PATRIMONIAL
Balanco Anual
Município de Nova Santa Bárbara

Exercício 2018

Página: 3

DEMONSTRATIVO DO SUPERÁVIT/DÉFICIT FINANCEIRO APURADO NO BALANÇO PATRIMONIAL

| FONTES DE RECURSOS | Exercício Atual | Exercício Anterior |
|--|-----------------|--------------------|
| 0 Recursos Ordinários (Livres) | 69.473,17 | 221.023,49 |
| 94 Rolupões em Caráter Consignatário | 0,00 | 0,00 |
| 101 Fundeb 60% | 0,00 | 0,00 |
| 102 Fundeb 40% | 30.374,79 | 18.339,52 |
| 103 5% sobre Transferências Constitucionais FUNDEB | 59.727,38 | 6.859,92 |
| 104 Demais Impostos Vinculados à Educação Básica | 45.507,85 | 59.285,02 |
| 107 Salário-Educação | 103.601,37 | 77.135,53 |
| 111 Transferências de Outros Programas | 26.028,62 | 11.352,89 |
| 112 Transferências de Outros Programas | 3.743,43 | 4.178,48 |
| 114 Transferências de Outros Programas | 11.870,51 | 43.644,07 |
| 115 Transferências de Outros Programas | 303,88 | 51,13 |
| 116 Transferências Voluntárias Públicas Federais | 0,00 | 0,00 |
| 117 Transferências de Outros Programas | 3.765,32 | 5.001,58 |
| 118 Transferências Voluntárias Públicas Federais | 0,00 | 0,00 |
| 121 Transferências de Outros Programas | 18.402,56 | 0,00 |
| 122 Transferências Voluntárias Públicas Federais | (66.354,21) | (66.497,35) |
| 124 Transferências Voluntárias Públicas Estaduais | 0,00 | 0,00 |
| 136 Outros Programas Estaduais | 60.815,89 | 5.902,30 |
| 139 Transferências Voluntárias Públicas Federais | 60.867,28 | 0,00 |
| 140 Transferências Voluntárias Públicas Federais | 120,18 | 0,00 |
| 303 Saúde - Receitas Vinculadas (E.C. 29/00 - 15%) | 70.579,03 | 14.168,21 |
| 322 Transferências de Outros Programas | 36.542,52 | 93.862,98 |
| 323 Transferências de Outros Programas | 83.115,46 | 145.441,58 |
| 324 Transferências de Outros Programas | 17.939,98 | 22.761,56 |
| 325 Transferências de Outros Programas | 35.876,03 | 16.266,23 |
| 326 Transferências de Outros Programas | 81,01 | 87,44 |
| 327 Investimentos na Rede de Serviços de Saúde - Portaria 203-GM, de 2007 | 152.688,66 | 231.508,49 |
| 328 Transferências Voluntárias Públicas Estaduais | 0,00 | 0,00 |
| 494 Bloco de Custeio das Ações e Serviços Públicos de Saúde | 80.311,37 | 0,00 |
| 495 Atenção Básica | 6.430,39 | 9.317,85 |
| 496 Atenção de Média e Alta Complexidade Ambulatorial e Hospitalar | 431,67 | 422,08 |
| 497 Vigilância em Saúde | 359.258,77 | 365.762,45 |
| 498 Assistência Farmacêutica | 109.271,04 | 115.345,64 |
| 501 Receitas de Alienações de Ativos | 36.575,80 | 0,00 |
| 504 Outros Royalties e Compensações Financeiras e Patrimoniais não Previdenciárias | 173.781,16 | 31.997,04 |
| 507 COSIP - Contribuição de Iluminação Pública, Art. 149-A, CF | 258,83 | 6.708,07 |
| 510 Taxas - Exercício Poder de Polícia | 2.205,51 | 2.938,82 |
| 511 Taxas - Prestação de Serviços | 2.098,03 | 1.152,31 |
| 512 CIDE (Lei 10866/04, art. 1ºB) | 29,67 | 10.487,29 |
| 518 Bloco de Investimento na Rede de Serviços Públicos de Saúde | 18.055,25 | 0,00 |



BALANÇO PATRIMONIAL
Balço Anual
Município de Nova Santa Bárbara

Exercício 2018

Página: 4

DEMONSTRATIVO DO SUPERÁVIT/DÉFICIT FINANCEIRO APURADO NO BALANÇO PATRIMONIAL

| FONTES DE RECURSOS | Exercício Atual | Exercício Anterior |
|--|-----------------|--------------------|
| 606 Operações de Crédito Internas | 0,00 | 0,00 |
| 671 Operações de Crédito Internas | 0,00 | 0,00 |
| 702 Bloco de Financiamento da Proteção Social Básica - SUAS | 0,00 | (0,05) |
| 703 Bloco de Financiamento da Proteção Social Básica - SUAS | 0,00 | 0,00 |
| 704 Bloco de Financiamento da Proteção Social Básica - SUAS | 0,00 | 0,00 |
| 705 Bloco de Financiamento da Proteção Social Básica - SUAS | 52.863,80 | 26.097,82 |
| 706 Bloco de Financiamento da Proteção Social Básica - SUAS | 0,00 | 0,00 |
| 708 Transferências Voluntárias Públicas Federais | 0,00 | 2.416,12 |
| 709 Transferências Voluntárias Públicas Federais | 0,00 | 4.603,96 |
| 710 Bloco de Investimentos - SUAS | 0,00 | 0,00 |
| 711 Bloco de Financiamento da Proteção Social Básica - SUAS | 10,14 | 9,92 |
| 712 Bloco de Financiamento da Proteção Social Especial - SUAS | 0,00 | 0,00 |
| 713 Transferências Voluntárias Públicas Federais | 0,00 | 9.404,23 |
| 714 Transferências Voluntárias Públicas Federais | 19.220,64 | 704,40 |
| 715 Transferências Voluntárias Públicas Federal | 0,00 | 10.412,10 |
| 716 Transferências Voluntárias Públicas Federais | 0,00 | 0,00 |
| 717 Transferências Voluntárias Públicas Estaduais | 0,00 | 0,00 |
| 718 Transferências Voluntárias Públicas Federais | (30.573,63) | (107.450,17) |
| 719 Transferências Voluntárias Públicas Estaduais | 0,00 | 0,00 |
| 720 Transferências Voluntárias Públicas Estaduais | 0,00 | 0,00 |
| 721 Transferências Voluntárias Públicas Federais | 0,00 | 0,00 |
| 722 Transferências de Outros Programas | 0,00 | 0,00 |
| 723 Transferências Voluntárias Públicas Federais | 0,00 | 0,00 |
| 724 Transferências Voluntárias Públicas Federais | 13.247,85 | 59.796,10 |
| 725 IGDSuas Portaria MDS 337/2011 (3% Conselho de Assistência Social). | 6.934,33 | 11.012,11 |
| 726 Bloco de Financiamento da Proteção Social Especial de Média Complexidade - Portaria MDS 113/2015 | 1.295,39 | 283,78 |
| 727 Bloco de Financiamento da Gestão do Programa Bolsa Família e Cadastro Único - Portaria MDS 113/2015. | 13.219,01 | 2.304,91 |
| 728 Pen Adm Lei nº 8069/90 Art. 214 - ECA/FMDCA | 14,76 | 14,44 |
| 729 Transferências Voluntárias Públicas Estaduais | 4.889,94 | 41.986,76 |
| 731 FUNDO DA PESSOA IDOSA | 15,46 | 15,12 |
| 732 Bloco de Financiamento da Proteção Social Básica - SUAS | 1.276,83 | 53.694,46 |
| 734 Bloco de Financiamento da Proteção Social Básica - SUAS | 0,00 | 0,00 |
| 736 Transferências Voluntárias Públicas Estaduais | 0,00 | 0,00 |
| 738 Bloco de Investimentos - SUAS | 0,00 | 0,00 |
| 741 Bloco de Financiamento da Proteção Social Básica - SUAS | 1.188,05 | 126.329,10 |
| 742 Transferências Voluntárias Públicas Federais | (85.000,00) | 0,00 |
| 743 Transferências Voluntárias Públicas Federais | (68.859,97) | 0,00 |
| 747 Fundo do Idoso, Inclusive Art. 9º - I, N RFB nº 1131/2011 | 28.375,21 | 0,00 |
| 748 Transferências Voluntárias Públicas Estaduais | 289.514,20 | 0,00 |
| 749 Transferências Voluntárias Públicas Estaduais | (293.117,57) | 0,00 |



BALANÇO PATRIMONIAL
Balço Anual
Município de Nova Santa Bárbara

Exercício 2018


Página: 5

DEMONSTRATIVO DO SUPERÁVIT/DÉFICIT FINANCEIRO APURADO NO BALANÇO PATRIMONIAL

| FONTES DE RECURSOS | | Exercício Atual | Exercício Anterior |
|--------------------|---|-------------------|--------------------|
| 750 | Bloco de Financiamento da Proteção Social Básica - SUAS | 40.129,03 | 0,00 |
| 751 | Transf. Voluntárias de Entidades Gov. Nacionais - ECA/FMDCA | 36.110,08 | 0,00 |
| 752 | Transf. Voluntárias de Entidades Gov. Nacionais - ECA/FMDCA | 70.092,29 | 0,00 |
| 753 | Bloco de Financiamento da Proteção Social Especial - SUAS | 240.126,06 | 0,00 |
| TOTAL | | 376.457,46 | 0,00 |

Notas Explicativas


Laurina de Souza Campos
 CRC/PR 045096/O-4


Sílvia Rosa do Lima
 Contador
 CRC PR - 951995/O-9
 CPF: 711.911.369-87
 RG: 5.027.764-0

1

BALANÇO PATRIMONIAL

O Balanço Patrimonial evidencia a situação patrimonial do município em 31 de dezembro de 2018. Mediante sua observação, é possível conhecer qualitativa e quantitativamente a composição dos bens e direitos (ativos), das obrigações (passivos), e do PATRIMÔNIO LÍQUIDO com seus resultados acumulados e do exercício em análise, deste Ente da Federação.

Por exigência dos novos modelos da Secretaria do Tesouro Nacional e do Tribunal de Contas do Estado do Paraná, convencionou-se que os ativos segregam-se em circulante e não circulante, por outro lado, firmou-se que os passivos segregam-se também em circulante e não circulante. Por fim, são também apresentados o Patrimônio Líquido e o grupo de contas de compensação.

Nota 1: Ativo Circulante – Caixa e Equivalente de Caixa

Essa conta compreende o somatório dos valores em bancos conta movimento, aplicações, fundos de aplicação e poupança. Os valores são conciliados e os valores em não conformidade são registrados em relatório próprio para ajuste em momento oportuno. No gráfico a seguir, visualiza-se sua composição:

| Conta | Exercício Atual | Exercícios anteriores |
|------------------------------|------------------|-----------------------|
| Caixa e equivalentes a caixa | R\$ 4.055.080,42 | R\$ 3.518.373,63 |

Nota 2: Ativo Circulante – Créditos a Curto Prazo

Compreende os direitos ou créditos de natureza tributária ou créditos não tributários não recebidos no prazo estabelecido. Faz parte do estoque, inclusive, juros, encargos e atualização monetária.

No grupo Cliente, mudou-se a forma de contabilização das receitas, o registro foi feito pela ocorrência do fato gerador, ou seja, foram registradas pelo direito de receber.

Diário Oficial Eletrônico do Município de Nova Santa Bárbara

Rua: Walfredo Bittencourt de Moraes nº222 – Centro

Fone/Fax: (43) 3266-8100

E-mail: diariooficial@nsb.pr.gov.br

www.nsb.pr.gov.br

www.transparenciaparana.com.br/doensb

Documento assinado por Certificado Digital – Nova Santa Bárbara Prefeitura Municipal: 95561080000160-AC SERASA – Sua autenticidade é garantida desde que visualizado através do site: <http://www.transparenciaparana.com.br/doensb/>

Foram transferidos para o Curto Prazo os valores que estão estimados para realização em 2018 dos créditos em Dívida Ativa:

| CONTA | Exercício Atual | Exercícios anteriores |
|---|------------------|-----------------------|
| CRÉDITOS A CURTO PRAZO | R\$ (156.885,56) | R\$ (90.358,45) |
| Créditos Tributários a Receber | R\$ 0,00 | R\$ 0,00 |
| Cientes | R\$ 0,00 | R\$ 0,00 |
| CRÉDITOS DE TRANSFERÊNCIAS A RECEBER | R\$ 0,00 | R\$ 82.012,94 |
| DÍVIDA ATIVA TRIBUTÁRIA | R\$ 0,00 | R\$ 0,00 |
| (-) AJUSTE DE PERDAS DE CRÉDITOS A CURTO PRAZO. | R\$ (156.885,56) | R\$ (90.358,45) |

Nota 3: Ativo Circulante – Demais Créditos e Valores a Curto Prazo.

Compreende Depósitos Restituíveis e Valores Vinculados, e Outros Créditos a receber, com a seguinte disposição:

| Demais Créditos e Valores a Curto Prazo | Exercício Atual | Exercícios anteriores |
|---|-----------------|-----------------------|
| Demais Créditos e Valores a Curto Prazo | R\$ (7.548,27) | R\$ (5.454,68) |
| OUTROS CRÉDITOS A RECEBER E VALORES A CURTO PRAZO | R\$ 0,00 | R\$ 0,00 |
| (-) AJUSTE DE PERDAS DE DEMAIS CRÉDITOS E VALORES A CURTO PRAZO | R\$ (7.548,27) | R\$ (5.454,68) |

Nota 4: Ativo Circulante – Investimentos e Aplicações Temporárias a Curto Prazo.

No grupo de contas contábeis denominados: Ativo Não Circulante é registrado todos os bens de permanência duradoura, destinados ao funcionamento normal da entidade e do seu empreendimento, assim como os direitos exercidos com essa finalidade.

| Ativo Não Circulante | Exercício Atual | Exercícios anteriores |
|----------------------|-------------------|-----------------------|
| Ativo Não Circulante | R\$ 20.630.078,24 | R\$ 18.527.725,17 |
| IMOBILIZADO | R\$ 20.630.078,24 | R\$ 18.527.725,17 |
| BENS MÓVEIS | R\$ 8.645.150,83 | R\$ 6.951.299,57 |
| BENS IMÓVEIS | R\$ 11.984.927,41 | R\$ 11.576.425,60 |
| TOTAL ATIVO | R\$ 24.520.724,83 | R\$ 21.950.285,67 |

Nota 5 – Passivo Circulante – Obrigações Trabalhistas, Previdenciárias e Assistenciais a Pagar – CP.

Esta conta compreende as obrigações a vencer ao longo dos doze meses subsequentes a data do balanço, nesse exercício foram contabilizadas as provisões.

| PASSIVO CIRCULANTE | Exercício Atual | Exercícios anteriores |
|---|-----------------|-----------------------|
| PASSIVO CIRCULANTE | R\$ 155.760,26 | R\$ 420.738,57 |
| OBRIGAÇÕES TRABALHISTAS, PREVIDENCIÁRIAS E ASSISTENCIAIS A PAGAR A CURTO PRAZO. | R\$ 11.490,27 | R\$ 22.497,42 |
| PESSOAL A PAGAR | R\$ 3.973,45 | R\$ 7.041,87 |
| BENEFÍCIOS ASSISTENCIAIS A PAGAR | R\$ 258,40 | R\$ 0,00 |

| | | |
|--------------------------|--------------|---------------|
| ENCARGOS SOCIAIS A PAGAR | R\$ 7.258,42 | R\$ 15.455,55 |
|--------------------------|--------------|---------------|

Nota 6 – Financiamentos – CP.

Esta conta compreende os valores de curto prazo, da administração direta.

| EMPRÉSTIMOS E FINANCIAMENTOS A CURTO PRAZO | Exercício Atual | Exercícios anteriores |
|--|-----------------|-----------------------|
| EMPRÉSTIMOS E FINANCIAMENTOS A CURTO PRAZO | R\$ 9.383,72 | R\$ 15.575,69 |
| EMPRÉSTIMOS A CURTO PRAZO - INTERNO | R\$ 3.033,32 | R\$ 9.225,29 |
| JUROS E ENCARGOS A PAGAR DE EMPRÉSTIMOS E FINANCIAMENTOS A CURTO PRAZO - INTERNO | R\$ 6.350,40 | R\$ 6.350,40 |

Nota 7 – Passivo Circulante – Fornecedores e Contas a Pagar – CP.

O grupo de Contas: Fornecedores e Contas a Pagar – CP é representado pelos diversos empenhos liquidados, cujo vencimento se dará no exercício subsequente, anteriormente denominados de “Restos a Pagar Processados”. Compreende também parcela a vencer, de Precatórios a pagar, reclassificados do Longo Prazo para o Curto Prazo e contrapartida do Ativo Circulante, relativo aos depósitos efetuados em conta vinculada ao TJ/PR, que aguardam informações de pagamentos para futura baixa contábil.

O grupo Demais Obrigações a CP é composta pelas contas de Consignações, Depósitos e Cauções, Outros Depósitos, Outros Valores Restituíveis, Outras obrigações de Exercícios Anteriores e Outras obrigações a CP.

| FORNECEDORES E CONTAS A PAGAR A CURTO PRAZO. | Exercício Atual | Exercícios anteriores |
|--|-----------------|-----------------------|
| FORNECEDORES E CONTAS A PAGAR A CURTO PRAZO. | R\$ 131.956,27 | R\$ 378.665,46 |
| FORNECEDORES E CONTAS A PAGAR NACIONAIS A CURTO PRAZO. | R\$ 131.956,27 | R\$ 378.665,46 |

Nota 8 – Obrigações Fiscais a Curto Prazo.

Trata de obrigações Fiscais a curto prazo, relativo a Obrigações não recolhidas.

| OBRIGAÇÕES FISCAIS A CURTO PRAZO | Exercício Atual | Exercícios anteriores |
|--|-----------------|-----------------------|
| OBRIGAÇÕES FISCAIS A CURTO PRAZO | R\$ 0,00 | R\$ 0,00 |
| OBRIGAÇÕES FISCAIS A CURTO PRAZO COM A UNIÃO | R\$ 0,00 | R\$ 0,00 |

Nota 9 – Demais Obrigações – CP.

Demais Obrigações a Curto Prazo.

| DEMAIS OBRIGAÇÕES A CURTO PRAZO | Exercício Atual | Exercícios anteriores |
|---------------------------------|-----------------|-----------------------|
| DEMAIS OBRIGAÇÕES A CURTO PRAZO | R\$ 2.930,00 | R\$ 4.000,00 |
| VALORES RESTITUÍVEIS | R\$ 0,00 | R\$ 0,00 |
| OUTRAS OBRIGAÇÕES A CURTO PRAZO | R\$ 2.930,00 | R\$ 4.000,00 |

Nota 10 – Passivo Não-Circulante – Fornecedores LP.

Essa conta é constituída pelo estoque de Precatórios de Fornecedores – Regime Especial de longo prazo na administração direta.

| Passivo Não-Circulante | Exercício Atual | Exercícios anteriores |
|--|-----------------|-----------------------|
| Passivo Não-Circulante | R\$ 709.393,32 | R\$ 903.558,14 |
| EMPRÉSTIMOS E FINANCIAMENTOS A LONGO PRAZO | R\$ 709.393,32 | R\$ 903.558,14 |
| EMPRÉSTIMOS A LONGO PRAZO - INTERNO | R\$ 709,393,32 | R\$ 903.558,14 |
| TOTAL DO PASSIVO | R\$ 865.153,58 | R\$ 1.324.296,71 |

Nota 11 – Patrimônio Líquido.

| RESULTADOS ACUMULADOS | Exercício Atual | Exercícios anteriores |
|--|-------------------|-----------------------|
| RESULTADOS ACUMULADOS | R\$ 23.655.571,25 | R\$ 20.625.988,96 |
| RESULTADO DO EXERCÍCIO | R\$ 3.029.582,29 | R\$ 1.807.455,17 |
| RESULTADOS DE EXERCÍCIOS ANTERIORES | R\$ 20.625.988,96 | R\$ 18.818.533,79 |
| TOTAL DO PATRIMÔNIO LÍQUIDO | R\$ 23.655.571,25 | R\$ 20.625.988,96 |
| | | |
| TOTAL | R\$ 24.520.724,83 | R\$ 21.950.285,67 |

ANÁLISE DO BALANÇO PATRIMONIAL

A avaliação dos elementos do Ativo e Passivo pode ser realizada mediante a utilização da análise por quocientes, dentre os quais se destacam os índices de liquidez e endividamento. 1) Liquidez Corrente (LC) – Ativo Financeiro / Passivo Financeiro.

$$1. \text{ LIQUIDEZ CORRENTE (LC) = ATIVO FINANCEIRO (AF) \ PASSIVO FINANCEIRO (PF)}$$

$$\text{LC} = \text{ATIVO FINANCEIRO (AF) \ PASSIVO FINANCEIRO (PF) =}$$

$$\text{LC} = 4.055.080,42 \ \ 2.120.716,32 = \mathbf{1,91}$$

A liquidez corrente demonstra quanto à entidade poderá dispor em recursos a curto prazo (caixa, bancos, clientes, estoques, etc.) para pagar suas dívidas circulantes (fornecedores, empréstimos e financiamentos a curto prazo, contas a pagar, etc.). Neste caso, o índice apresentado demonstra uma situação favorável em que o Município tem saldo do AF que poderá pagar suas dívidas registradas no PF e ainda terá um superávit financeiro que poderá dispor no ano seguinte para abertura, por exemplo, de créditos adicionais.

$$2) \text{ Índice de Solvência (IS) = (Ativo Circulante + Ativo Não - Circulante) / (Passivo Circulante + Passivo Não - Circulante)}$$

$$\text{IS} = \text{Ativo Circulante + Ativo Não Circulante / Passivo Circulante + Passivo Não Circulante}$$

$$\text{IS} = 24.520.724,83 \ \ 865.153,58 = \mathbf{28,34}$$

Uma entidade é solvente quando está em condições de fazer frente as suas obrigações e apresente uma situação patrimonial que garanta sua sobrevivência no futuro.

RESULTADO PATRIMONIAL

O Ativo Real corresponde à soma do Ativo Financeiro com o Ativo Permanente. O Passivo Real corresponde à soma do Passivo Financeiro com o Passivo Permanente.

Obtendo-se um valor maior que 1 para este índice, terá sido indicado que a


soma dos bens, créditos e valores realizáveis são superiores à soma dos compromissos exigíveis, portanto, foi obtido um “superávit” patrimonial.

No caso do quociente apresentar o resultado menor do que 1 há que se verificarem na Demonstração das Variações Patrimoniais as causas que originaram esse resultado patrimonial negativo, examinando-se as baixas patrimoniais, que devem estar apresentadas nas Variações Patrimoniais Passivas – Independentes da Execução Orçamentária do tipo Insubstituições Ativas ou Superveniências Passivas como: a) Insubstituições Ativas – que corresponde à baixa de Bens Móveis ou Imóveis, por permuta, doação, sinistro ou demolição, consumo, quebra ou inservível, e por furto. b) Superveniências Passivas – que correspondem à inscrição de dívida passiva e ao aumento de dívida por elevação da taxa cambial.

Resultado Patrimonial (RPatr) = Σ Ativo Real (AR) / Σ Passivo Real

RPatr = 24.520.724,83 / 2.839.493,36 = 8,64


Laurita de Souza Campos
CRC/PR 045096/O-4


Silvio Rosa de Lima
Contador
CRC/PR - 051996/O-5
CPF: 711.011.369-67
RG: 5.027.764-0

AVISO DE LICITAÇÃO PREGÃO PRESENCIAL Nº 12/2019 - SRP.

Objeto: Registro de preços para eventual contratação de serviços de pintura dos imóveis próprios ou eventualmente locados para uso da Administração Pública Municipal.

Tipo: Menor preço, maior percentual de desconto.

Recebimento dos Envelopes: **Até às 13h30min, do dia 08/04/2019.**

Início do Pregão: **Dia 08/04/2019, às 14h00min.**

Preço máximo: **R\$ 60.000,00 (sessenta mil reais).**

Informações Complementares: poderão ser obtidas em horário de expediente na Prefeitura Municipal de Nova Santa Bárbara, sito à Rua Walfredo Bittencourt de Moraes nº 222, pelo fone: 43-3266-8100, por Email: licitacao@nsb.pr.gov.br ou pelo site www.nsb.pr.gov.br

Nova Santa Bárbara, 21 de março de 2019.

Marco Antônio de Assis Nunes

Portaria nº 080/2018

Pregoeiro

**TERMO DE HOMOLOGAÇÃO E ADJUDICAÇÃO -
PREGÃO ELETRÔNICO Nº 3/2019 - SRP**

Aos 22 (vinte e dois) dias do mês de março (03) do ano de dois mil e dezenove (2019), em meu Gabinete, eu **Eric Kondo**, Prefeito Municipal, no uso de minhas atribuições legais, **HOMOLOGO** o procedimento da Licitação **Pregão Eletrônico n.º 3/2019**, destinado ao registro de preços para eventual aquisição de material gráfico, a favor das empresas que apresentaram menores preços, sendo elas: **ALBGRAF FORMULARIOS CONTINUOS LTDA**, CNPJ n.º 05.665.084/0001-04, num valor de **R\$ 10.516,50** (dez mil, quinhentos e dezesseis reais e cinquenta centavos), **AMILTON LUIZ DA SILVA & CIA LTDA**, CNPJ n.º 04.541.890/0001-08, num valor de **R\$ 16.971,38** (dezesseis mil, novecentos e setenta e um reais e trinta e oito centavos), **CTDESIGN - COMUNICACAO VISUAL LTDA**, CNPJ n.º 01.447.540/0001-80, num valor de **R\$ 1.661,60** (Um mil, seiscentos e sessenta e um reais e sessenta centavos), **HIAGO ROGERIO DA ROCHA**, CNPJ n.º 30.052.312/0001-00, num valor de **R\$ 18.162,18** (dezoito mil, cento e sessenta e dois reais e dezoito centavos) e **PRIMAGRAF INDUSTRIA GRAFICA E EDITORA LTDA**, CNPJ n.º 00.444.593/0001-85, num valor de **R\$ 2.004,40** (dois mil, quatro reais e quarenta centavos).

Dar ciência aos interessados, observados as prescrições legais pertinentes.

Eric Kondo

Prefeito Municipal

Diário Oficial Eletrônico do Município de Nova Santa Bárbara

Rua: Walfredo Bittencourt de Moraes nº222 – Centro

Fone/Fax: (43) 3266-8100

E-mail: diariooficial@nsb.pr.gov.br

www.nsb.pr.gov.br

www.transparenciaparana.com.br/doensb

Documento assinado por Certificado Digital – Nova Santa Bárbara Prefeitura Municipal: 95561080000160-AC SERASA– Sua autenticidade é garantida desde que visualizado através do site: <http://www.transparenciaparana.com.br/doensb/>



Prefeitura Municipal de Nova Santa Bárbara Estado do Paraná

C.N.P.J. N.º 95.561.080/0001-60

ERRATA DO RELATÓRIO RESUMIDO DA EXECUÇÃO ORÇAMENTÁRIA 6º BIMESTRE 2018, 2º SEMESTRE 2018 E ANUAL 2018, E RELATÓRIO DE GESTÃO FISCAL 2º SEMESTRE 2018.

Nº 1/2019

Errata de Publicação DO RELATÓRIO RESUMIDO DA EXECUÇÃO ORÇAMENTÁRIA 6º BIMESTRE 2018, 2º SEMESTRE 2018 E ANUAL 2018, E RELATÓRIO DE GESTÃO FISCAL 2º SEMESTRE 2018, publicada no Diário Oficial Eletrônico, Edição N° 1406 – Nova Santa Bárbara, Paraná. Quarta-feira, 23 de Janeiro de 2019, e no Jornal A Cidade Regional, Edição N° 1664 – Cornélio Procópio, Paraná. Sexta-Feira, 25 de Janeiro de 2019 o qual se republicam nesta data para exatidão dos dados devidamente consolidados.

Nova Santa Bárbara, 20 de Março de 2019.



Eric Kondo

Prefeito Municipal

Rua Walfredo Bittencourt Moraes, 222 - Fone/Fax (043) 3266-8100 - E-mail: pmnsb@nsb.pr.gov.br -
Nova Santa Bárbara - Paraná

Diário Oficial Eletrônico do Município de Nova Santa Bárbara

Rua: Walfredo Bittencourt de Moraes nº222 – Centro

Fone/Fax: (43) 3266-8100

E-mail: diariooficial@nsb.pr.gov.br

www.nsb.pr.gov.br

www.transparenciaparana.com.br/doensb

Documento assinado por Certificado Digital – Nova Santa
Bárbara Prefeitura Municipal: 9556108000160-AC SERASA-
Sua autenticidade é garantida desde que visualizado através do
site: <http://www.transparenciaparana.com.br/doensb/>

MUNICÍPIO DE NOVA SANTA BÁRBARA
RELATÓRIO RESUMIDO DA EXECUÇÃO ORÇAMENTÁRIA - CONSOLIDADO
ORÇAMENTOS FISCAL E DA SEGURIDADE SOCIAL
BALANÇO ORÇAMENTÁRIO
12/2018

RREO – ANEXO 1 (LRF, Art. 52, inciso I, alíneas "a" e "b" do inciso II e § 1º)

R\$ 1,00

| RECEITAS | PREVISÃO INICIAL | PREVISÃO ATUALIZADA (a) | RECEITAS REALIZADAS | | | | SALDO (a-c) |
|--|------------------|-------------------------|---------------------|---------|--------------------|-----------|--------------|
| | | | No Bimestre (b) | % (b/a) | Até o Bimestre (c) | % (c/a) | |
| RECEITAS (EXCETO INTRA-ORÇAMENTÁRIAS) (1) | 15.900.000,00 | 20.333.138,93 | 3.830.864,86 | 18,84% | 17.027.060,87 | 83,74% | 3.306.078,06 |
| RECEITAS CORRENTES | 15.900.000,00 | 16.952.309,79 | 3.240.294,30 | 19,11% | 15.492.409,45 | 91,39% | 1.459.900,34 |
| IMPOSTOS, TAXAS E CONTRIBUIÇÕES DE MELHORIA | 731.979,99 | 731.979,99 | 79.453,12 | 10,85% | 708.302,95 | 96,77% | 23.677,04 |
| Impostos | 664.079,99 | 664.079,99 | 77.992,45 | 11,74% | 672.978,11 | 101,34% | - 8.898,12 |
| Taxas | 67.900,00 | 67.900,00 | 1.460,67 | 2,15% | 35.324,84 | 52,02% | 32.575,16 |
| Contribuição de Melhoria | 0,00 | 0,00 | 0,00 | 0,00% | 0,00 | 0,00% | 0,00 |
| RECEITA DE CONTRIBUIÇÕES | 13.500,00 | 13.500,00 | 133,27 | 0,99% | 13.406,61 | 99,31% | 93,39 |
| Contribuições Sociais | 0,00 | 0,00 | 0,00 | 0,00% | 0,00 | 0,00% | 0,00 |
| Contribuições Econômicas | 0,00 | 0,00 | 0,00 | 0,00% | 0,00 | 0,00% | 0,00 |
| Contribuições para Entidades Privadas de Serviço Social e de Formação Profissional | 0,00 | 0,00 | 0,00 | 0,00% | 0,00 | 0,00% | 0,00 |
| Contribuição para o Custeio do Serviço de Iluminação Pública | 13.500,00 | 13.500,00 | 133,27 | 0,99% | 13.406,61 | 99,31% | 93,39 |
| RECEITA PATRIMONIAL | 251.530,20 | 253.782,25 | 14.416,37 | 5,68% | 90.339,60 | 35,60% | 163.442,65 |
| Exploração do Patrimônio Imobiliário do Estado | 1.200,00 | 1.200,00 | 60,00 | 5,00% | 900,00 | 75,00% | 300,00 |
| Receitas de Valores Mobiliários | 250.330,20 | 252.582,25 | 14.356,37 | 5,68% | 89.439,60 | 35,41% | 163.142,65 |
| Delegação de Serviços Públicos Mediante Concessão, Permissão, Autorização ou Licença | 0,00 | 0,00 | 0,00 | 0,00% | 0,00 | 0,00% | 0,00 |
| Exploração de Recursos Naturais | 0,00 | 0,00 | 0,00 | 0,00% | 0,00 | 0,00% | 0,00 |
| Exploração do Patrimônio Intangível | 0,00 | 0,00 | 0,00 | 0,00% | 0,00 | 0,00% | 0,00 |
| Receita de Cessão de Direitos | 0,00 | 0,00 | 0,00 | 0,00% | 0,00 | 0,00% | 0,00 |
| Outras Receitas Patrimoniais | 0,00 | 0,00 | 0,00 | 0,00% | 0,00 | 0,00% | 0,00 |
| RECEITA AGROPECUÁRIA | 0,00 | 0,00 | 0,00 | 0,00% | 0,00 | 0,00% | 0,00 |
| RECEITA INDUSTRIAL | 0,00 | 0,00 | 0,00 | 0,00% | 0,00 | 0,00% | 0,00 |
| RECEITA DE SERVIÇOS | 770.000,00 | 770.000,00 | 121.428,80 | 15,77% | 723.560,14 | 93,97% | 46.439,86 |
| Serviços Administrativos e Comerciais Gerais | 769.500,00 | 769.500,00 | 120.068,80 | 15,60% | 714.544,94 | 92,86% | 54.955,06 |
| Serviços e Atividades Referentes à Navegação e ao Transporte | 0,00 | 0,00 | 0,00 | 0,00% | 0,00 | 0,00% | 0,00 |
| Serviços e Atividades referentes à Saúde | 0,00 | 0,00 | 0,00 | 0,00% | 0,00 | 0,00% | 0,00 |
| Serviços e Atividades Financeiras | 0,00 | 0,00 | 0,00 | 0,00% | 0,00 | 0,00% | 0,00 |
| Outros Serviços | 500,00 | 500,00 | 1.360,00 | 272,00% | 9.015,20 | 1.803,04% | - 8.515,20 |
| TRANSFERÊNCIAS CORRENTES | 14.128.489,81 | 15.178.547,55 | 3.019.124,85 | 19,89% | 13.947.993,50 | 91,89% | 1.230.554,05 |
| Transferências da União e de suas Entidades | 9.694.789,81 | 10.477.423,55 | 1.882.625,87 | 17,97% | 9.074.998,76 | 86,61% | 1.402.424,79 |
| Transferências dos Estados e do Distrito Federal e de suas Entidades | 2.015.560,00 | 2.282.984,00 | 756.636,69 | 33,14% | 2.623.349,79 | 114,91% | - 340.365,79 |
| Transferências dos Municípios e de suas Entidades | 0,00 | 0,00 | 0,00 | 0,00% | 0,00 | 0,00% | 0,00 |
| Transferências de Instituições Privadas | 0,00 | 0,00 | 0,00 | 0,00% | 0,00 | 0,00% | 0,00 |
| Transferências de Outras Instituições Públicas | 2.418.140,00 | 2.418.140,00 | 379.862,29 | 15,71% | 2.249.644,95 | 93,03% | 168.495,05 |
| Transferências do Exterior | 0,00 | 0,00 | 0,00 | 0,00% | 0,00 | 0,00% | 0,00 |
| Transferências de Pessoas | 0,00 | 0,00 | 0,00 | 0,00% | 0,00 | 0,00% | 0,00 |
| Transferências Provenientes de Depósitos Não Identificados | 0,00 | 0,00 | 0,00 | 0,00% | 0,00 | 0,00% | 0,00 |
| OUTRAS RECEITAS CORRENTES | 4.500,00 | 4.500,00 | 5.737,89 | 127,51% | 8.806,65 | 195,70% | - 4.306,65 |
| Multas Administrativas, Contratuais e Judiciais | 0,00 | 0,00 | 0,00 | 0,00% | 0,00 | 0,00% | 0,00 |
| Indenizações, Restituições e Ressarcimentos | 4.500,00 | 4.500,00 | 3.490,08 | 77,56% | 6.558,84 | 145,75% | - 2.058,84 |
| Bens, Direitos e Valores Incorporados ao Patrimônio Público | 0,00 | 0,00 | 0,00 | 0,00% | 0,00 | 0,00% | 0,00 |

Silvio Rosa de Lima

Fonte: Sistema de Informações Municipais - Acompanhamento Mensal (SIM-AM), Tribunal de Contas do Estado do Paraná, Data e Hora da emissão: 15/03/2019 16:51:05

CPF: 711.811.369-87

RG: 5.027.754-0

Eric Kondo
Prefeito Municipal

Daice Tosti dos Santos

RG: 4.873.903-2

Controle Interno

Portaria - Nº 066/2017

MUNICÍPIO DE NOVA SANTA BÁRBARA
RELATÓRIO RESUMIDO DA EXECUÇÃO ORÇAMENTÁRIA - CONSOLIDADO
ORÇAMENTOS FISCAL E DA SEGURIDADE SOCIAL
BALANÇO ORÇAMENTÁRIO
12/2018

| | | | | | | | |
|--|----------------------|----------------------|---------------------|---------------|----------------------|----------------|---------------------|
| Demais Receitas Correntes | 0,00 | 0,00 | 2.247,81 | 0,00% | 2.247,81 | 0,00% | - 2.247,81 |
| RECEITAS DE CAPITAL | 0,00 | 3.380.829,14 | 590.570,56 | 17,47% | 1.534.651,42 | 45,39% | 1.846.177,72 |
| OPERACOES DE CREDITO | 0,00 | 1.050.000,00 | 0,00 | 0,00% | 0,00 | 0,00% | 1.050.000,00 |
| Operações de Crédito Internas | 0,00 | 1.050.000,00 | 0,00 | 0,00% | 0,00 | 0,00% | 1.050.000,00 |
| Operações de Crédito Externas | 0,00 | 0,00 | 0,00 | 0,00% | 0,00 | 0,00% | 0,00 |
| ALIENACAO DE BENS | 0,00 | 117.600,00 | 0,00 | 0,00% | 117.600,00 | 100,00% | 0,00 |
| Alienação de Bens Móveis | 0,00 | 117.600,00 | 0,00 | 0,00% | 117.600,00 | 100,00% | 0,00 |
| Alienação de Bens Imóveis | 0,00 | 0,00 | 0,00 | 0,00% | 0,00 | 0,00% | 0,00 |
| Alienação de Bens Intangíveis | 0,00 | 0,00 | 0,00 | 0,00% | 0,00 | 0,00% | 0,00 |
| AMORTIZACOES DE EMPRESTIMOS | 0,00 | 0,00 | 0,00 | 0,00% | 0,00 | 0,00% | 0,00 |
| TRANSFERENCIAS DE CAPITAL | 0,00 | 2.213.229,14 | 590.570,56 | 26,68% | 1.417.051,42 | 64,03% | 796.177,72 |
| Transferências da União e de suas Entidades | 0,00 | 1.069.529,14 | 491.003,00 | 45,91% | 613.928,00 | 57,40% | 455.601,14 |
| Transferências dos Estados e do Distrito Federal e de suas Entidades | 0,00 | 1.143.700,00 | 99.567,56 | 8,71% | 803.123,42 | 70,22% | 340.576,58 |
| Transferências dos Municípios e de suas Entidades | 0,00 | 0,00 | 0,00 | 0,00% | 0,00 | 0,00% | 0,00 |
| Transferências de Instituições Privadas | 0,00 | 0,00 | 0,00 | 0,00% | 0,00 | 0,00% | 0,00 |
| Transferências de Outras Instituições Públicas | 0,00 | 0,00 | 0,00 | 0,00% | 0,00 | 0,00% | 0,00 |
| Transferências do Exterior | 0,00 | 0,00 | 0,00 | 0,00% | 0,00 | 0,00% | 0,00 |
| Transferências de Pessoas | 0,00 | 0,00 | 0,00 | 0,00% | 0,00 | 0,00% | 0,00 |
| Transferências Provenientes de Depósitos Não Identificados | 0,00 | 0,00 | 0,00 | 0,00% | 0,00 | 0,00% | 0,00 |
| OUTRAS RECEITAS DE CAPITAL | 0,00 | 0,00 | 0,00 | 0,00% | 0,00 | 0,00% | 0,00 |
| Integralização do Capital Social | 0,00 | 0,00 | 0,00 | 0,00% | 0,00 | 0,00% | 0,00 |
| Remuneração das Disponibilidades do Tesouro | 0,00 | 0,00 | 0,00 | 0,00% | 0,00 | 0,00% | 0,00 |
| Resgate de Títulos do Tesouro | 0,00 | 0,00 | 0,00 | 0,00% | 0,00 | 0,00% | 0,00 |
| Demais Receitas de Capital | 0,00 | 0,00 | 0,00 | 0,00% | 0,00 | 0,00% | 0,00 |
| RECEITAS (INTRA-ORÇAMENTÁRIAS) (II) | 0,00 | 0,00 | 0,00 | 0,00% | 0,00 | 0,00% | 0,00 |
| SUBTOTAL DAS RECEITAS (III) = (I + II) | 15.900.000,00 | 20.333.138,93 | 3.830.864,86 | 18,84% | 17.027.060,87 | 83,74% | 3.306.078,06 |
| OPERACOES DE CREDITO / REFINANCIAMENTO (IV) | 0,00 | 0,00 | 0,00 | 0,00% | 0,00 | 0,00% | 0,00 |
| Operações de Crédito Internas | 0,00 | 0,00 | 0,00 | 0,00% | 0,00 | 0,00% | 0,00 |
| Mobiliária | 0,00 | 0,00 | 0,00 | 0,00% | 0,00 | 0,00% | 0,00 |
| Contratual | 0,00 | 0,00 | 0,00 | 0,00% | 0,00 | 0,00% | 0,00 |
| Operações de Crédito Externas | 0,00 | 0,00 | 0,00 | 0,00% | 0,00 | 0,00% | 0,00 |
| Mobiliária | 0,00 | 0,00 | 0,00 | 0,00% | 0,00 | 0,00% | 0,00 |
| Contratual | 0,00 | 0,00 | 0,00 | 0,00% | 0,00 | 0,00% | 0,00 |
| SUBTOTAL COM REFINANCIAMENTO (V) = (III + IV) | 15.900.000,00 | 20.333.138,93 | 3.830.864,86 | 18,84% | 17.027.060,87 | 83,74% | 3.306.078,06 |
| DÉFICIT (VI) | 0,00 | 824.254,87 | 0,00 | 0,00% | 0,00 | 0,00% | 0,00 |
| TOTAL (VII) = (V + VI) | 15.900.000,00 | 21.157.393,80 | 3.830.864,86 | 0,00% | 17.027.060,87 | 0,00% | 0,00 |
| SALDOS DE EXERCÍCIOS ANTERIORES (Utilizados para Créditos Adicionais) | 0,00 | 1.874.254,87 | 0,00 | 0,00% | 1.874.254,87 | 100,00% | 0,00 |
| Recursos Arrecadados em Exercícios Anteriores - RPPS | 0,00 | 0,00 | 0,00 | 0,00% | 0,00 | 0,00% | 0,00 |
| Superávit Financeiro | 0,00 | 1.874.254,87 | 0,00 | 0,00% | 1.874.254,87 | 100,00% | 0,00 |
| Reabertura de Créditos Adicionais | 0,00 | 0,00 | 0,00 | 0,00% | 0,00 | 0,00% | 0,00 |

| DESPESAS | DOTAÇÃO INICIAL (d) | DOTAÇÃO ATUALIZADA (e) | DESPESAS EMPENHADAS | | SALDO (g) = (e-f) | DESPESAS LIQUIDADAS | | SALDO (i) = (e-h) | DESPESAS PAGAS ATE O BIMESTRE (j) | INSCRITAS EM RESTOS A PAGAR NÃO PROCESSADOS (k) |
|--|---------------------|------------------------|---------------------|--------------------|-------------------|---------------------|--------------------|-------------------|-----------------------------------|---|
| | | | No Bimestre | Até o Bimestre (f) | | No Bimestre | Até o Bimestre (h) | | | |
| DESPESAS (EXCETO INTRA-ORÇAMENTÁRIAS) (VIII) | 15.900.000,00 | 21.157.393,80 | 2.916.775,66 | 16.823.822,80 | 4.333.565,00 | 2.824.779,58 | 15.173.049,69 | 5.984.344,11 | 15.039.792,69 | 1.650.779,11 |

Silvio Rosa de Lima

Fonte: Sistema de Informações Municipais - Acompanhamento Mensal (SIM-AM), Tribunal de Contas do Estado do Paraná. Data e Hora da emissão: 15/03/2019 16:51:55:00:00

CPF: 711.011.369-87

RG: 5.027.764-0

Eric Kondo
 Prefeito Municipal

Daice Tosti dos Santos

RG: 4.873.903-2

Controle Interno


Portaria - Nº 066/2017

MUNICÍPIO DE NOVA SANTA BÁRBARA
RELATÓRIO RESUMIDO DA EXECUÇÃO ORÇAMENTÁRIA - CONSOLIDADO
ORÇAMENTOS FISCAL E DA SEGURIDADE SOCIAL
BALANÇO ORÇAMENTÁRIO
12/2018

| | | | | | | | | | | |
|--|----------------------|----------------------|---------------------|----------------------|---------------------|---------------------|----------------------|---------------------|----------------------|---------------------|
| DESPESAS CORRENTES | 15.167.210,46 | 16.692.280,69 | 2.311.182,36 | 14.176.505,18 | 2.515.775,51 | 2.686.061,56 | 13.255.935,93 | 3.436.344,76 | 13.160.010,22 | 920.569,25 |
| PESSOAL E ENCARGOS SOCIAIS | 9.495.604,77 | 9.297.428,84 | 1.693.670,60 | 8.443.599,86 | 853.828,98 | 1.698.106,73 | 8.443.599,86 | 853.828,98 | 8.443.599,86 | 0,00 |
| JUROS E ENCARGOS DA DÍVIDA | 85.005,00 | 85.005,00 | 12.236,63 | 76.054,48 | 8.950,52 | 12.236,63 | 76.054,48 | 8.950,52 | 76.054,48 | 0,00 |
| OUTRAS DESPESAS CORRENTES | 5.586.600,69 | 7.309.846,85 | 605.275,13 | 5.656.850,84 | 1.652.996,01 | 975.718,20 | 4.736.281,59 | 2.573.565,26 | 4.640.355,88 | 920.569,25 |
| DESPESAS DE CAPITAL | 573.789,54 | 4.446.113,11 | 605.593,30 | 2.647.323,62 | 1.798.789,49 | 138.718,02 | 1.917.113,76 | 2.528.999,35 | 1.879.782,47 | 730.209,86 |
| INVESTIMENTOS | 379.779,54 | 4.249.603,11 | 572.203,11 | 2.453.158,80 | 1.796.444,31 | 105.327,83 | 1.722.948,94 | 2.526.654,17 | 1.685.617,65 | 730.209,86 |
| INVERSÕES FINANCEIRAS | 5,00 | 5,00 | 0,00 | 0,00 | 5,00 | 0,00 | 0,00 | 5,00 | 0,00 | 0,00 |
| AMORTIZAÇÃO DA DÍVIDA | 194.005,00 | 196.505,00 | 33.390,19 | 194.164,82 | 2.340,18 | 33.390,19 | 194.164,82 | 2.340,18 | 194.164,82 | 0,00 |
| RESERVA DE CONTINGÊNCIA | 159.000,00 | 19.000,00 | 0,00 | 0,00 | 19.000,00 | 0,00 | 0,00 | 19.000,00 | 0,00 | 0,00 |
| DESPESAS (INTRA-ORÇAMENTÁRIAS) (IX) | 0,00 | 0,00 | 0,00 | 0,00 | 0,00 | 0,00 | 0,00 | 0,00 | 0,00 | 0,00 |
| SUBTOTAL DAS DESPESAS (X) = (VIII + IX) | 15.900.000,00 | 21.157.393,80 | 2.916.775,66 | 16.823.828,80 | 4.333.565,00 | 2.824.779,58 | 15.173.049,69 | 5.984.344,11 | 15.039.792,69 | 1.650.779,11 |
| AMORTIZAÇÃO DA DÍVIDA/REFINANCIAMENTO (XI) | 0,00 | 0,00 | 0,00 | 0,00 | 0,00 | 0,00 | 0,00 | 0,00 | 0,00 | 0,00 |
| Amortização da Dívida Interna | 0,00 | 0,00 | 0,00 | 0,00 | 0,00 | 0,00 | 0,00 | 0,00 | 0,00 | 0,00 |
| Dívida Mobiliária | 0,00 | 0,00 | 0,00 | 0,00 | 0,00 | 0,00 | 0,00 | 0,00 | 0,00 | 0,00 |
| Outras Dívidas | 0,00 | 0,00 | 0,00 | 0,00 | 0,00 | 0,00 | 0,00 | 0,00 | 0,00 | 0,00 |
| Amortização da Dívida Externa | 0,00 | 0,00 | 0,00 | 0,00 | 0,00 | 0,00 | 0,00 | 0,00 | 0,00 | 0,00 |
| Dívida Mobiliária | 0,00 | 0,00 | 0,00 | 0,00 | 0,00 | 0,00 | 0,00 | 0,00 | 0,00 | 0,00 |
| Outras Dívidas | 0,00 | 0,00 | 0,00 | 0,00 | 0,00 | 0,00 | 0,00 | 0,00 | 0,00 | 0,00 |
| SUBTOTAL COM REFINANCIAMENTO (XII) = (X + XI) | 15.900.000,00 | 21.157.393,80 | 2.916.775,66 | 16.823.828,80 | 4.333.565,00 | 2.824.779,58 | 16.823.828,80 | 4.333.565,00 | 15.039.792,69 | 0,00 |
| SUPERÁVIT (XIII) | 0,00 | 0,00 | 914.089,20 | 203.232,07 | 0,00 | 1.006.085,28 | 203.232,07 | 0,00 | 1.987.268,18 | 0,00 |
| TOTAL (XIV) = (XII + XIII) | 15.900.000,00 | 21.157.393,80 | 3.830.864,86 | 17.027.060,87 | 0,00 | 3.830.864,86 | 17.027.060,87 | 0,00 | 17.027.060,87 | 0,00 |
| RESERVA DO RPPS | 0,00 | 0,00 | 0,00 | 0,00 | 0,00 | 0,00 | 0,00 | 0,00 | 0,00 | 0,00 |

Silvio Rosa de Lima
Corredor
CRC PR - 081559104
CPF: 711.011.385-57
RG: 8.027.764-0


Eric Kondo
Prefeito Municipal


Daice Tosti dos Santos
RG: 4.873.903-2
Controle Interno
Portaria - Nº 066/2017

Fonte: Sistema de Informações Municipais - Acompanhamento Mensal (SIM-AM), Tribunal de Contas do Estado do Paraná, Data e Hora da emissão: 15/03/2019 16:51



MUNICÍPIO DE NOVA SANTA BÁRBARA
RELATÓRIO RESUMIDO DA EXECUÇÃO ORÇAMENTÁRIA
DEMONSTRATIVO DA EXECUÇÃO DAS DESPESAS POR FUNÇÃO E SUBFUNÇÃO
ORÇAMENTO FISCAL E DA SEGURIDADE SOCIAL
JANEIRO A DEZEMBRO DE 2018

1

LRF, Art. 52, inciso II, alínea "c" - Anexo II

| Função/Subfunção | Execução da Despesa | | | | | | | | | | |
|---|---------------------|------------------------|---------------------------------|--|---------------|-------------------|---------------------------------|--|---------------|-------------------|--|
| | DOTAÇÃO INICIAL | DOTAÇÃO ATUALIZADA (a) | DESPESAS EMPENHADAS | | | SALDO (c) = (a-b) | DESPESAS LIQUIDADAS | | | SALDO (e) = (a-d) | INSCRITAS EM RESTOS A PAGAR NÃO PROCESSADO (f) |
| | | | DESPESAS EMPENHADAS NO BIMESTRE | DESPESAS EMPENHADAS ATÉ O BIMESTRE (b) | % (d/total b) | | DESPESAS LIQUIDADAS NO BIMESTRE | DESPESAS LIQUIDADAS ATÉ O BIMESTRE (d) | % (d/total d) | | |
| DESPESAS (EXCETO INTRA-ORÇAMENTÁRIAS) (I) | 16.900.000,00 | 21.197.389,90 | 2.916.775,65 | 16.823.628,80 | 100,00 | 4.333.686,00 | 2.824.779,58 | 15.173.649,68 | 100,00 | 5.984.344,11 | 1.650.776,11 |
| Legislativa | 807.000,00 | 807.000,00 | 121.416,25 | 589.092,11 | 3,65 | 213.907,89 | 125.150,90 | 563.092,11 | 3,91 | 213.907,89 | 0,00 |
| Ação Legislativa | 807.000,00 | 807.000,00 | 121.416,25 | 589.092,11 | 3,65 | 213.907,89 | 125.150,90 | 563.092,11 | 3,91 | 213.907,89 | 0,00 |
| Controle Externo | | | | | | | | | | | |
| FU07 - Administração Geral | | | | | | | | | | | |
| FU07 - Demais Subfunções | | | | | | | | | | | |
| Judiciária | 0,00 | 0,00 | 0,00 | 0,00 | 0,00 | 0,00 | 0,00 | 0,00 | 0,00 | 0,00 | 0,00 |
| Ação Judiciária | | | | | | | | | | | |
| Despesa do Interesse Público no Processo Judiciário | | | | | | | | | | | |
| FU02 - Administração Geral | | | | | | | | | | | |
| FU02 - Demais Subfunções | | | | | | | | | | | |
| Essencial à Justiça | 0,00 | 0,00 | 0,00 | 0,00 | 0,00 | 0,00 | 0,00 | 0,00 | 0,00 | 0,00 | 0,00 |
| Defesa da Ordem Jurídica | | | | | | | | | | | |
| Representação Judicial e Extrajudicial | | | | | | | | | | | |
| FU03 - Administração Geral | | | | | | | | | | | |
| FU03 - Demais Subfunções | | | | | | | | | | | |
| Administração | 2.192.431,20 | 2.028.771,20 | 271.125,73 | 1.823.549,58 | 10,84 | 205.221,64 | 315.992,75 | 1.739.571,91 | 11,48 | 289.199,20 | 83.977,65 |
| Planejamento e Controle | | | | | | | | | | | |
| FU04 - Administração Geral | | | | | | | | | | | |
| Administração Financeira | | | | | | | | | | | |
| Controle Interno | | | | | | | | | | | |
| Normalização e Fiscalização | | | | | | | | | | | |
| Tecnologia da Informação | | | | | | | | | | | |
| Ordenamento Territorial | | | | | | | | | | | |
| Formação de Recursos Humanos | | | | | | | | | | | |
| Administração de Receitas | | | | | | | | | | | |
| Comunicação Social | | | | | | | | | | | |
| FU04 - Demais Subfunções | 2.192.431,20 | 2.028.771,20 | 271.125,73 | 1.823.549,58 | 10,84 | 205.221,64 | 315.992,75 | 1.739.571,91 | 11,48 | 289.199,20 | 83.977,65 |
| Defesa Nacional | 0,00 | 0,00 | 0,00 | 0,00 | 0,00 | 0,00 | 0,00 | 0,00 | 0,00 | 0,00 | 0,00 |
| Defesa Aérea | | | | | | | | | | | |
| Defesa Naval | | | | | | | | | | | |
| Defesa Terrestre | | | | | | | | | | | |
| FU05 - Administração Geral | | | | | | | | | | | |

Silvia...
CPR...
CPR...

Eric Kondo
Prefeito Municipal

Daice Tosti dos Santos
RG: 4.873.903-2
Controle Interno
Portaria - Nº 066/2017



MUNICÍPIO DE NOVA SANTA BÁRBARA
RELATÓRIO RESUMIDO DA EXECUÇÃO ORÇAMENTÁRIA
DEMONSTRATIVO DA EXECUÇÃO DAS DESPESAS POR FUNÇÃO E SUBFUNÇÃO
ORÇAMENTO FISCAL E DA SEGURIDADE SOCIAL
JANEIRO A DEZEMBRO DE 2018

2

| | | | | | | | | | | | |
|--|--------------|--------------|------------|--------------|-------|--------------|------------|--------------|-------|--------------|------------|
| FU05 - Demais Subfunções | | | | | | | | | | | |
| Serviço Público | 310.990,00 | 309.990,00 | 45.029,30 | 287.246,47 | 1,71 | 22.143,53 | 49.987,45 | 274.742,96 | 1,81 | 34.647,04 | 12.693,51 |
| Policiamento | | | | | | | | | | | |
| Defesa Civil | | | | | | | | | | | |
| Informação e Inteligência | | | | | | | | | | | |
| FU09 - Administração Geral | 310.990,00 | 309.990,00 | 45.029,30 | 287.246,47 | 1,71 | 22.143,53 | 49.987,45 | 274.742,96 | 1,81 | 34.647,04 | 12.693,51 |
| FU09 - Demais Subfunções | | | | | | | | | | | |
| Relações Exteriores | 0,00 | 0,00 | 0,00 | 0,00 | 0,00 | 0,00 | 0,00 | 0,00 | 0,00 | 0,00 | 0,00 |
| Relações Diplomáticas | | | | | | | | | | | |
| Cooperação Internacional | | | | | | | | | | | |
| FU07 - Administração Geral | | | | | | | | | | | |
| FU07 - Demais Subfunções | | | | | | | | | | | |
| Assistência Social | 1.008.323,48 | 1.668.701,75 | 159.001,47 | 1.068.117,48 | 8,35 | 600.584,29 | 235.071,83 | 933.788,45 | 6,35 | 704.913,26 | 194.328,97 |
| Assistência ao Idoso | 20,00 | 60.035,12 | 3.668,90 | 22.048,50 | 0,13 | 27.988,62 | 4.688,00 | 9.915,00 | 0,07 | 40.420,12 | 12.133,50 |
| Assistência ao Portador de Deficiência | | | | | | | | | | | |
| Assistência à Criança e ao Adolescente | 280.345,00 | 274.889,44 | 18.737,54 | 211.548,20 | 1,28 | 63.311,24 | 34.759,07 | 200.606,24 | 1,32 | 74.263,20 | 10.841,86 |
| Assistência Comunitária | 727.958,48 | 1.343.627,19 | 136.655,43 | 834.527,78 | 4,88 | 509.296,43 | 195.623,76 | 753.287,23 | 4,96 | 590.539,94 | 161.255,51 |
| FU08 - Administração Geral | | | | | | | | | | | |
| FU08 - Demais Subfunções | | | | | | | | | | | |
| Previdência Social | 0,00 | 0,00 | 0,00 | 0,00 | 0,00 | 0,00 | 0,00 | 0,00 | 0,00 | 0,00 | 0,00 |
| Previdência Básica | | | | | | | | | | | |
| Previdência do Regime Estatutário | | | | | | | | | | | |
| Previdência Complementar | | | | | | | | | | | |
| Previdência Especial | | | | | | | | | | | |
| FU06 - Administração Geral | | | | | | | | | | | |
| FU06 - Demais Subfunções | | | | | | | | | | | |
| Saúde | 3.812.348,52 | 5.754.401,45 | 686.048,71 | 4.356.934,99 | 26,96 | 1.228.466,46 | 710.095,93 | 4.081.307,78 | 25,90 | 1.683.093,65 | 454.027,20 |
| Ação Básica | 3.455.534,00 | 4.989.824,48 | 646.348,34 | 4.102.293,07 | 24,38 | 887.571,47 | 648.896,48 | 3.675.724,20 | 24,23 | 1.914.000,28 | 426.528,87 |
| Assistência Hospitalar e Ambulatorial | 311.700,00 | 301.700,00 | 39.163,93 | 349.663,93 | 2,09 | 72.036,07 | 54.949,97 | 341.157,49 | 2,25 | 20.542,51 | 8.506,44 |
| Suporte Profissional e Terapêutico | | | | | | | | | | | |
| Vigilância Sanitária | 47.114,52 | 412.878,97 | 2.134,44 | 84.017,92 | 0,50 | 328.859,98 | 6.247,47 | 64.420,10 | 0,42 | 348.450,97 | 19.991,89 |
| Vigilância Epidemiológica | | | | | | | | | | | |
| Alimentação e Nutrição | | | | | | | | | | | |
| FU10 - Administração Geral | | | | | | | | | | | |
| FU10 - Demais Subfunções | | | | | | | | | | | |
| Trabalho | 30,00 | 30,00 | 0,00 | 0,00 | 0,00 | 30,00 | 0,00 | 0,00 | 0,00 | 30,00 | 0,00 |
| Proteção e Benefícios ao Trabalhador | | | | | | | | | | | |
| Relações de Trabalho | | | | | | | | | | | |
| Empregabilidade | | | | | | | | | | | |
| Fomento ao Trabalho | 30,00 | 30,00 | 0,00 | 0,00 | 0,00 | 30,00 | 0,00 | 0,00 | 0,00 | 30,00 | 0,00 |
| FU11 - Administração Geral | | | | | | | | | | | |
| FU11 - Demais Subfunções | | | | | | | | | | | |
| Educação | 4.837.965,80 | 5.965.713,04 | 654.876,06 | 5.134.726,24 | 30,52 | 634.006,80 | 878.292,30 | 4.807.646,96 | 31,69 | 1.161.068,48 | 327.069,68 |
| Educação Fundamental | 3.065.472,30 | 4.011.667,24 | 450.037,08 | 3.541.913,69 | 21,05 | 469.753,65 | 542.445,16 | 3.281.628,76 | 21,63 | 720.637,45 | 260.083,93 |

Silvia...
CPR...
CPR...

Eric Kondo
Prefeito Municipal

Daice Tosti dos Santos
RG: 4.873.903-2
Controle Interno
Portaria - Nº 066/2017

MUNICÍPIO DE NOVA SANTA BÁRBARA
RELATÓRIO RESUMIDO DA EXECUÇÃO ORÇAMENTÁRIA - CONSOLIDADO
ORÇAMENTOS FISCAL E DA SEGURIDADE SOCIAL
DEMONSTRATIVO DA RECEITA CORRENTE LÍQUIDA
1/2018 A 12/2018

RS 1,00

| | | | | | | | | | | | | | | |
|---|--------------|--------------|--------------|--------------|--------------|--------------|--------------|--------------|------------|--------------|--------------|--------------|---------------|---------------|
| RRBO - ANEXO 3 (LRF, Art. 53, inciso II) | 1.287.243,98 | 1.289.444,76 | 1.107.809,75 | 1.420.392,55 | 1.374.082,57 | 1.275.712,06 | 1.395.907,00 | 1.136.514,50 | 808.664,31 | 1.003.444,78 | 1.199.108,20 | 2.041.114,10 | 12.492.409,42 | 16.082.369,78 |
| RECEITA CORRENTE LÍQUIDA (III) = (I) - (II) | | | | | | | | | | | | | | |

Silvio Roberto de Lima
CPF: 030.910.840-00
RG: 4.873.903-2

Eric Kondo
Prefeito Municipal

Daice Tosti dos Santos
RG: 4.873.903-2
Controle Interno
Portaria - Nº 066/2017

Fonte: Sistema de Informações Municipais - Acompanhamento Mensal (SIM-AM), Tribunal de Contas do Estado do Paraná, Data e Hora da emissão: 18/03/2019 07:55

| RECEITAS | | PREVISÃO INICIAL | PREVISÃO ATUALIZADA | RECEITAS REALIZADAS | | |
|---|--|------------------|---------------------|-----------------------------|---------------------|-----------------------------|
| | | | | Até o Bimestre/2018 | Até o Bimestre/2017 | |
| RECEITAS PREVIDENCIÁRIAS - RPPS (EXCETO INTRA-ORÇAMENTÁRIAS) (I) | | | | | | |
| RECEITAS CORRENTES (II) | | | | | | |
| Recursos de Contribuições dos Segurados | | | | | | |
| Pessoal Civil | | | | | | |
| Ativo | | | | | | |
| Inativo | | | | | | |
| Pensionistas | | | | | | |
| Pessoal Militar | | | | | | |
| Ativo | | | | | | |
| Inativo | | | | | | |
| Militar | | | | | | |
| Outras Receitas de Contribuições | | | | | | |
| Recursos Patrimoniais | | | | | | |
| Recursos Imobiliários | | | | | | |
| Recursos de Valores Mobiliários | | | | | | |
| Outras Receitas Patrimoniais | | | | | | |
| Recursos de Serviços | | | | | | |
| Outras Receitas Correntes | | | | | | |
| Compensação Previdenciária do RPPS para o RPPS | | | | | | |
| Demais Receitas Correntes | | | | | | |
| RECEITAS DE CAPITAL (III) | | | | | | |
| Alienação de Bens, Direitos e Ativos | | | | | | |
| Amortização de Empréstimos | | | | | | |
| Outras Receitas de Capital | | | | | | |
| TOTAL DAS RECEITAS PREVIDENCIÁRIAS RPPS (I) + (II) + (III) | | | | | | |
| DESPESAS | | | | | | |
| | | DOTAÇÃO INICIAL | DOTAÇÃO ATUALIZADA | DESPESAS EMPENHADAS | DESPESAS LIQUIDADAS | PAGAMENTO |
| | | | | Até o Bimestre/2018 | Até o Bimestre/2017 | Até o Bimestre/2017 |
| DESPESAS PREVIDENCIÁRIAS - RPPS (EXCETO INTRA-ORÇAMENTÁRIAS) (IV) | | | | | | |
| ADMINISTRAÇÃO | | | | | | |
| Despesas Correntes | | | | | | |
| Despesas de Capital | | | | | | |
| PROVIDÊNCIA | | | | | | |
| Pessoal Civil | | | | | | |
| Aposentadorias | | | | | | |
| Pensões | | | | | | |
| Outros Benefícios Previdenciários | | | | | | |
| Pessoal Militar | | | | | | |
| Reformas | | | | | | |
| Pensões | | | | | | |
| Outros Benefícios Previdenciários | | | | | | |
| Outras Despesas Previdenciárias | | | | | | |
| Compensação Previdenciária do RPPS para o RPPS | | | | | | |
| Demais Despesas Previdenciárias | | | | | | |
| DESPESAS PREVIDENCIÁRIAS - RPPS (INTRA-ORÇAMENTÁRIAS) (V) | | | | | | |
| TOTAL DAS DESPESAS PREVIDENCIÁRIAS RPPS (IV) + (V) | | | | | | |
| RESULTADO PREVIDENCIÁRIO (VI) = (I) - (IV) - (V) | | | | | | |
| ANEXOS DE RECURSOS PARA O RPPS, PRÓPRIO DE PREVIDÊNCIA DO SERVIDOR | | | | | | |
| APORTES REALIZADOS | | | | | | |
| TOTAL DOS APORTES PARA O RPPS | | | | | | |
| Plano Financeiro de Cobertura de Ineficiências Financeiras | | | | | | |
| Recursos para Formação de Reserva | | | | | | |
| Custos Aportados para o RPPS | | | | | | |
| Plano Previdenciário | | | | | | |
| Recursos para Cobertura de Déficit Financeiro | | | | | | |
| Recursos para Cobertura de Déficit Atual | | | | | | |
| Outros Aportes para o RPPS | | | | | | |
| RESERVA ORÇAMENTÁRIA DO RPPS | | | | | | |
| VALORES | | | | | | |
| | | 2018 | | PERÍODO DE REFERÊNCIA: 2017 | | |
| | | | | Até o Bimestre/2017 | Até o Bimestre/2017 | |
| CAIXA | | | | | | |
| BANCOS CONTA MOVIMENTO | | | | | | |
| INVESTIMENTOS | | | | | | |
| OUTROS BENS E DIREITOS | | | | | | |
| RECEITAS INTRA-ORÇAMENTÁRIAS - RPPS | | PREVISÃO INICIAL | PREVISÃO ATUALIZADA | RECEITAS REALIZADAS | | |
| | | | | Até o Bimestre/2018 | Até o Bimestre/2017 | |
| RECEITAS CORRENTES (VIII) | | | | | | |
| Recursos de Contribuições | | | | | | |
| Pessoal | | | | | | |
| Pessoal Civil | | | | | | |
| Ativo | | | | | | |
| Inativo | | | | | | |
| Pensionistas | | | | | | |
| Pessoal Militar | | | | | | |
| Ativo | | | | | | |
| Inativo | | | | | | |
| Militar | | | | | | |
| Para Cobertura de Déficit Atual | | | | | | |
| Em Regime de Débito e Parcelamento | | | | | | |
| Recursos Patrimoniais | | | | | | |
| Recursos de Serviços | | | | | | |
| Outras Receitas Correntes | | | | | | |
| RECEITAS DE CAPITAL (IX) | | | | | | |
| Alienação de Bens | | | | | | |
| Amortização de Empréstimos | | | | | | |
| Outras Receitas de Capital | | | | | | |
| TOTAL DAS RECEITAS PREVIDENCIÁRIAS INTRA-ORÇAMENTÁRIAS (XII) = (VIII) + (IX) + (X) | | | | | | |
| DESPESAS INTRA-ORÇAMENTÁRIAS - RPPS | | DOTAÇÃO INICIAL | DOTAÇÃO ATUALIZADA | DESPESAS EMPENHADAS | DESPESAS LIQUIDADAS | INSCRIÇÃO EM RESTOS A PAGAR |
| | | | | Até o Bimestre/2018 | Até o Bimestre/2017 | Até o Bimestre/2017 |
| ADMINISTRAÇÃO (XI) | | | | | | |
| Despesas Correntes | | | | | | |
| Despesas de Capital | | | | | | |
| TOTAL DAS DESPESAS PREVIDENCIÁRIAS INTRA-ORÇAMENTÁRIAS (XIII) = (XI) + (XII) | | | | | | |

Silvio Roberto de Lima
CPF: 030.910.840-00
RG: 4.873.903-2

Eric Kondo
Prefeito Municipal

Daice Tosti dos Santos
RG: 4.873.903-2
Controle Interno
Portaria - Nº 066/2017

MUNICÍPIO DE NOVA SANTA BÁRBARA
RELATÓRIO RESUMIDO DA EXECUÇÃO ORÇAMENTÁRIA
DEMONSTRATIVO DOS RESULTADOS PRIMÁRIO E NOMINAL
ORÇAMENTOS FISCAL E DA SEGURIDADE SOCIAL
12/2018

RS 1,00

RREO - ANEXO 6 (LRF, Art. 53, inciso III)

| RECEITAS PRIMÁRIAS | PREVISÃO ATUALIZADA | Até o Bimestre / 2018 | |
|--|---------------------|-------------------------|--|
| | | RECEITAS REALIZADAS (a) | |
| RECEITAS CORRENTES (I) | 16.952.309,79 | 15.492.409,45 | |
| Impostos, Taxas e Contribuições de Melhoria | 731.979,99 | 708.302,95 | |
| IPTU | 261.400,00 | 256.340,67 | |
| ISS | 87.680,00 | 94.589,81 | |
| ITBI | 112.000,00 | 122.742,00 | |
| IRRF | 202.999,99 | 199.305,63 | |
| Outros Impostos, Taxas e Contribuições de Melhoria | 67.900,00 | 35.324,84 | |
| Contribuições | 13.500,00 | 13.406,61 | |
| Receita Patrimonial | 253.782,25 | 90.339,60 | |
| Aplicações Financeiras (II) | 252.582,25 | 89.439,60 | |
| Outras Receitas Patrimoniais | 1.200,00 | 900,00 | |
| Transferências Correntes | 15.178.547,55 | 13.947.993,50 | |
| Cota-Parte do FPM | 8.614.400,00 | 7.551.100,95 | |
| Cota-Parte do ICMS | 1.576.560,00 | 1.424.018,88 | |
| Cota-Parte do IPVA | 272.000,00 | 271.333,03 | |
| Cota-Parte do ITR | 9.600,00 | 6.335,72 | |
| Transferências da LC 87/1996 | 10.000,00 | 9.176,04 | |
| Transferências da LC 61/1989 | 0,00 | 0,00 | |
| Transferências do FUNDEB | 2.418.140,00 | 2.249.644,95 | |
| Outras Transferências Correntes | 2.277.847,55 | 2.436.383,93 | |
| Demais Receitas Correntes | 774.500,00 | 732.366,79 | |
| Outras Receitas Financeiras (III) | 0,00 | 0,00 | |
| Receitas Correntes Restantes | 774.500,00 | 732.366,79 | |
| RECEITAS PRIMÁRIAS CORRENTES (IV) = (I - III) | 16.699.727,54 | 15.402.969,85 | |
| RECEITAS DE CAPITAL (V) | 3.380.829,14 | 1.534.651,42 | |
| Operações de Crédito (VI) | 1.050.000,00 | 0,00 | |
| Amortização de Empréstimos (VII) | 0,00 | 0,00 | |

Fonte: Sistema de Informações Municipais - Acompanhamento Mensal (SIMAM), Tribunal de Contas do Estado do Paraná, Data e Hora da emissão: 18/03/2019 07:57

Silvia...
C...
C...
R...

Eric Kondo
Prefeito Municipal

Daice Tosti dos Santos
RG: 4.873.903-2
Controle Interno
Portaria - Nº 066/2017

MUNICÍPIO DE NOVA SANTA BÁRBARA
RELATÓRIO RESUMIDO DA EXECUÇÃO ORÇAMENTÁRIA
DEMONSTRATIVO DOS RESULTADOS PRIMÁRIO E NOMINAL
ORÇAMENTOS FISCAL E DA SEGURIDADE SOCIAL
12/2018

| | | |
|--|---------------|---------------|
| Alienação de Bens | 117.600,00 | 117.600,00 |
| Receitas de Alienação de Investimentos Temporários (VIII) | 0,00 | 0,00 |
| Receitas de Alienação de Investimentos Permanentes (IX) | 0,00 | 0,00 |
| Outras Alienações de Bens | 117.600,00 | 117.600,00 |
| Transferências de Capital | 2.213.229,14 | 1.417.051,42 |
| Convênios | 2.213.229,14 | 1.417.051,42 |
| Outras Transferências de Capital | 0,00 | 0,00 |
| Outras Receitas de Capital | 0,00 | 0,00 |
| Outras Receitas de Capital Não Primárias (X) | 0,00 | 0,00 |
| Outras Receitas de Capital Primárias | 0,00 | 0,00 |
| RECEITAS PRIMÁRIAS DE CAPITAL (XI) = (V - VI - VII - VIII - IX - X) | 2.330.829,14 | 1.534.651,42 |
| RECEITA PRIMÁRIA TOTAL (XII) = (IV + XI) | 19.030.556,68 | 16.937.621,27 |

| DESPESAS PRIMÁRIAS | DOTAÇÃO ATUALIZADA | Até o Bimestre / 2018 | | | | | |
|---|--------------------|-----------------------|---------------------|--------------------|--------------------------------|---|------------|
| | | DESPESAS EMPENHADAS | DESPESAS LIQUIDADAS | DESPESAS PAGAS (a) | RESTOS A PAGAR PROCESSADOS (b) | RESTOS A PAGAR NÃO PROCESSADOS LIQUIDADOS | PAGOS (c) |
| DESPESAS CORRENTES (XIII) | 16.692.280,69 | 14.176.505,18 | 13.255.935,93 | 13.160.010,22 | 109.176,34 | 492.738,22 | 492.607,22 |
| Pessoal e Encargos Sociais | 9.297.428,84 | 8.443.599,86 | 8.443.599,86 | 8.443.599,86 | 5.368,42 | 10.000,00 | 10.000,00 |
| Juros e Encargos da Dívida (XIV) | 85.005,00 | 76.054,48 | 76.054,48 | 76.054,48 | 0,00 | 0,00 | 0,00 |
| Outras Despesas Correntes | 7.309.846,85 | 5.656.850,84 | 4.736.281,59 | 4.640.355,88 | 103.605,92 | 482.738,22 | 482.607,22 |
| DESPESAS PRIMÁRIAS CORRENTES (XV) = (XIII - XIV) | 16.607.275,69 | 14.100.450,70 | 13.179.881,45 | 13.083.955,74 | 109.176,34 | 492.738,22 | 492.607,22 |
| DESPESAS DE CAPITAL (XVI) | 4.446.113,11 | 2.647.323,62 | 1.917.113,76 | 1.879.782,47 | 278.771,52 | 388.485,61 | 388.485,61 |
| Investimentos | 4.249.603,11 | 2.453.138,80 | 1.722.948,94 | 1.685.617,65 | 278.771,52 | 388.485,61 | 388.485,61 |
| Inversões Financeiras | 5,00 | 0,00 | 0,00 | 0,00 | 0,00 | 0,00 | 0,00 |
| Concessão de Empréstimos e Financiamentos (XVII) | 0,00 | 0,00 | 0,00 | 0,00 | 0,00 | 0,00 | 0,00 |
| Aquisição de Título de Capital já Integralizado (XVIII) | 0,00 | 0,00 | 0,00 | 0,00 | 0,00 | 0,00 | 0,00 |
| Aquisição de Título de Crédito (XIX) | 0,00 | 0,00 | 0,00 | 0,00 | 0,00 | 0,00 | 0,00 |
| Demais Inversões Financeiras | 5,00 | 0,00 | 0,00 | 0,00 | 0,00 | 0,00 | 0,00 |

Fonte: Sistema de Informações Municipais - Acompanhamento Mensal (SIMAM), Tribunal de Contas do Estado do Paraná, Data e Hora da emissão: 18/03/2019 07:57

Silvia...
C...
C...
R...

Eric Kondo
Prefeito Municipal

Daice Tosti dos Santos
RG: 4.873.903-2
Controle Interno
Portaria - Nº 066/2017

MUNICÍPIO DE NOVA SANTA BÁRBARA
RELATÓRIO RESUMIDO DA EXECUÇÃO ORÇAMENTÁRIA
DEMONSTRATIVO DOS RESULTADOS PRIMÁRIO E NOMINAL
ORÇAMENTOS FISCAL E DA SEGURIDADE SOCIAL

| | 12/2018 | | 12/2018 | | 12/2018 | | 12/2018 | |
|---|---------------|---------------|---------------|---------------|------------|------------|------------|------------|
| Amortização da Dívida (XX) | 196.505,00 | 194.164,82 | 194.164,82 | 194.164,82 | 0,00 | 0,00 | 0,00 | 0,00 |
| DESPESAS PRIMÁRIAS DE CAPITAL (XXI) = (XVI - XVII - XVIII - XIX - XX) | 4.249.608,11 | 2.453.158,80 | 1.722.948,94 | 1.685.617,65 | 278.771,52 | 388.485,61 | 388.485,61 | 388.485,61 |
| RESERVA DE CONTINGÊNCIA (XXII) | 159.000,00 | 0,00 | 0,00 | 0,00 | 0,00 | 0,00 | 0,00 | 0,00 |
| DESPESA PRIMÁRIA TOTAL (XXIII) = (XX + XXI + XXII) | 21.035.883,80 | 16.553.609,50 | 14.902.830,39 | 14.769.573,39 | 387.945,86 | 881.229,83 | 881.229,83 | 881.229,83 |

| | |
|--|------------|
| RESULTADO PRIMÁRIO - Acima da Linha (XXIV) = [XIIIa - (XXIIIa + XXIIIb + XXIIIc)] | 899.009,19 |
|--|------------|

| META FISCAL PARA O RESULTADO PRIMÁRIO | VALOR CORRENTE |
|---|----------------|
| Meta fixada no Anexo de Metas Fiscais da LDO para o exercício de referência | 33.479,80 |

| JUROS NOMINAIS | Até o Bimestre / 2018 | |
|----------------------------------|-----------------------|--|
| | VALOR INCORRIDO | |
| JUROS E ENCARGOS ATIVOS (XXV) | 95.631,57 | |
| JUROS E ENCARGOS PASSIVOS (XXVI) | 76.054,48 | |


| | |
|---|------------|
| RESULTADO NOMINAL - Acima da Linha (XXVII) = XXIV + (XXV - XXVI) | 918.586,28 |
|---|------------|

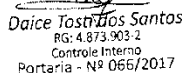
| META FISCAL PARA O RESULTADO NOMINAL | VALOR CORRENTE |
|---|----------------|
| Meta fixada no Anexo de Metas Fiscais da LDO para o exercício de referência | - 1.380.000,00 |

| CÁLCULO DO RESULTADO NOMINAL | ABAIXO DA LINHA | |
|--------------------------------|--------------------|---------------------------|
| | SALDO | |
| | Em 31/Dez/2017 (a) | Até o Bimestre / 2018 (b) |
| DÍVIDA CONSOLIDADA (XXVIII) | 919.133,83 | 718.777,04 |
| DEDUÇÕES (XXIX) | 3.148.204,76 | 4.122.720,59 |
| Disponibilidade de Caixa | 3.148.204,76 | 4.122.720,59 |
| Disponibilidade de Caixa Bruta | 3.550.867,54 | 4.269.097,13 |

Fonte: Sistema de Informações Municipais - Acompanhamento Mensal (SIM-AM), Tribunal de Contas do Estado do Paraná, Data e Hora da emissão: 18/03/2019 07:57

Silvio
CRO
CPF
RG


Eric Kondo
Prefeito Municipal


Daice Tosti dos Santos
RG: 4.873.903-2
Controle Interno
Portaria - Nº 066/2017

MUNICÍPIO DE NOVA SANTA BÁRBARA
RELATÓRIO RESUMIDO DA EXECUÇÃO ORÇAMENTÁRIA
DEMONSTRATIVO DOS RESULTADOS PRIMÁRIO E NOMINAL
ORÇAMENTOS FISCAL E DA SEGURIDADE SOCIAL

| | 12/2018 | |
|--|------------|------------|
| (-) Restos a Pagar Processados (XXX) | 402.662,88 | 146.376,54 |
| Demais Haveres Financeiros | 0,00 | 0,00 |
| DÍVIDA CONSOLIDADA LÍQUIDA (XXXI) = (XXVIII - XXX) | 0,00 | 0,00 |

| | |
|--|------|
| RESULTADO NOMINAL - Abaixo da Linha (XXXII) = (XXXIa - XXXIb) | 0,00 |
|--|------|


| AJUSTE METODOLÓGICO | Até o Bimestre / 2018 | |
|--|-----------------------|--|
| | VALOR | |
| VARIAÇÃO SALDO RPP = (XXXIII) = (XXXa - XXXb) | 256.286,34 | |
| RECEITA DE ALIENAÇÃO DE INVESTIMENTOS PERMANENTES (IX) | 0,00 | |
| PASSIVOS RECONHECIDOS NA DC (XXXIV) | 0,00 | |
| OUTROS AJUSTES (XXXV) | 0,00 | |

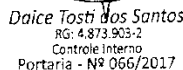
| | |
|--|-------------|
| RESULTADO NOMINAL AJUSTADO - Abaixo da Linha (XXXVI) = (XXXII - XXXIII - IX + XXXIV + XXXV) | -256.286,34 |
|--|-------------|

| | |
|---|-------------|
| RESULTADO PRIMÁRIO - Abaixo da Linha (XXXVII) = XXXVI - (XXV - XXVI) | -236.709,25 |
|---|-------------|

| INFORMAÇÕES ADICIONAIS | PREVISÃO ORÇAMENTÁRIA |
|--|-----------------------|
| SALDO DE EXERCÍCIOS ANTERIORES | 1.874.254,87 |
| Recursos Arrecadados em Exercícios Anteriores - RPPS | 0,00 |
| Superávit Financeiro Utilizado para Abertura e Reabertura de Créditos Adicionais | 1.874.254,87 |
| RESERVA ORÇAMENTÁRIA DO RPPS | 0,00 |

Silvio
CRO
CPF
RG


Eric Kondo
Prefeito Municipal


Daice Tosti dos Santos
RG: 4.873.903-2
Controle Interno
Portaria - Nº 066/2017

Fonte: Sistema de Informações Municipais - Acompanhamento Mensal (SIM-AM), Tribunal de Contas do Estado do Paraná, Data e Hora da emissão: 18/03/2019 07:57



MUNICÍPIO DE NOVA SANTA BÁRBARA
RELATÓRIO RESUMIDO DA EXECUÇÃO ORÇAMENTÁRIA
DEMONSTRATIVO DOS RESTOS A PAGAR POR PODER E ORGÃO
ORÇAMENTO FISCAL E DA SEGURIDADE SOCIAL
NOVEMBRO A DEZEMBRO DE 2018

RREO - ANEXO 7 (LRF, art. 53, inciso V)

| PODER / ORGÃO | RESTOS A PAGAR PROCESSADOS E NÃO PROCESSADOS LIQUIDADOS EM EXERCÍCIOS ANTERIORES | | | | | RESTOS A PAGAR NÃO PROCESSADOS | | | | | Saldo Total | |
|---|--|-------------------------------|-------------------|-----------------|------------------|--------------------------------|-------------------------------|-------------------|-------------------|-------------------|-------------------|-------------------|
| | Inscritos | | Pagos | Cancelados | Saldo | Inscritos | | Liquidados | Pagos | Cancelados | | Saldo |
| | Em Exercício Anterior (a) | Em 31 de dezembro de 2017 (b) | | | | Em Exercício Anterior (f) | Em 31 de dezembro de 2017 (g) | | | | | |
| EXECUTIVO | | | | | | | | | | | | |
| Município de Nova Santa Bárbara | 15.740,14 | 385.422,74 | 387.945,96 | 4.228,48 | 12.988,54 | 187.028,12 | 1.250.082,58 | 881.223,83 | 881.092,83 | 232.306,21 | 323.691,67 | 336.680,21 |
| Órgão NÃO encontrado: 0 | 7.069,00 | 0,00 | 0,00 | 0,00 | 7.069,00 | 517,94 | 0,00 | 0,00 | 0,00 | 0,00 | 517,94 | 7.586,94 |
| Executivo Municipal | 70,00 | 5.707,55 | 5.849,13 | 0,00 | 228,42 | 14.465,38 | 54.651,05 | 48.804,85 | 46.804,85 | 15.688,79 | 6.722,79 | 8.951,21 |
| Secretaria Municipal de Administração | 213,96 | 3.515,88 | 3.508,06 | 0,00 | 222,76 | 31.472,33 | 69.324,84 | 70.108,44 | 70.108,44 | 28.927,73 | 741,00 | 863,76 |
| Secretaria Municipal de Segurança Pública | 2.445,52 | 2.449,03 | 4.750,22 | 0,00 | 144,33 | 1.279,16 | 4.539,85 | 3.273,15 | 3.273,15 | 1.311,59 | 1.234,27 | 1.378,60 |
| Secretaria Municipal de Obras, do Trabalho e Ceração de | 517,74 | 318.693,44 | 314.401,35 | 4.228,48 | 587,34 | 71.056,35 | 422.978,65 | 248.088,20 | 249.088,20 | 36.958,36 | 208.988,71 | 209.575,35 |
| Secretaria Municipal de Educação, Esporte e Cultura | 894,63 | 28.524,17 | 29.110,40 | 0,00 | 308,40 | 37.836,04 | 156.781,24 | 75.024,03 | 74.893,03 | 65.940,65 | 54.183,56 | 54.491,06 |
| Departamento do Esportes e Lazer e Atividades Culturais | 3.983,48 | 0,00 | 0,00 | 0,00 | 3.983,48 | 976,50 | 435,30 | 0,00 | 0,00 | 893,80 | 520,00 | 4.503,48 |
| Secretaria Municipal de Saúde | 56,00 | 23.899,88 | 23.899,88 | 0,00 | 56,00 | 22.500,82 | 437.776,02 | 357.136,62 | 357.136,62 | 60.169,06 | 43.371,15 | 43.427,16 |
| Secretaria Municipal de Assistência Social | 388,81 | 6.626,81 | 6.626,81 | 0,00 | 388,81 | 6.424,47 | 103.992,36 | 80.788,50 | 80.788,50 | 21.816,09 | 7.412,24 | 7.601,05 |
| TOTAL (III) = (j + II) | 15.740,14 | 388.422,74 | 387.945,96 | 4.228,48 | 12.988,54 | 187.028,12 | 1.250.082,58 | 881.223,83 | 881.092,83 | 232.306,21 | 323.691,67 | 336.680,21 |

Silvio Roes de Lima
C.O. 100007
CRC PR 11.15010-0
CPF: 011.1199-87
RG: 11.119.764-0

Eric Kondo
Prefeito Municipal

Daice Tosti dos Santos
RG: 4.873.903-2
Controle Interno
Portaria - Nº 066/2017

MUNICÍPIO DE NOVA SANTA BÁRBARA
RELATÓRIO RESUMIDO DA EXECUÇÃO ORÇAMENTÁRIA - CONSOLIDADO
ORÇAMENTOS FISCAL E DA SEGURIDADE SOCIAL
DEMONSTRATIVO DAS RECEITAS DE OPERAÇÕES DE CRÉDITO E DESPESAS DE CAPITAL
12/2018

RREO - ANEXO 9 (LRF, Art. 53, § 1º, Inciso I)

| RECEITAS | PREVISÃO ATUALIZADA (a) |
|--------------------------------------|-------------------------|
| RECEITAS DE OPERAÇÕES DE CRÉDITO (I) | 1.050.000,00 |

| DESPESAS | DOTAÇÃO ATUALIZADA (d) | DESPESAS EMPENHADAS Até o Bimestre (e) | DESPESAS LIQUIDADAS Até o Bimestre |
|--|------------------------|--|------------------------------------|
| DESPESAS DE CAPITAL | 4.446.113,11 | 2.647.323,62 | 1.917.113,76 |
| (-) Incentivos Fiscais a Contribuinte | 0,00 | 0,00 | 0,00 |
| (-) Incentivos Fiscais a Contribuinte por Instituições Financeiras | 0,00 | 0,00 | 0,00 |
| DESPESA DE CAPITAL LÍQUIDA (II) | 4.446.113,11 | 2.647.323,62 | 1.917.113,76 |
| RESULTADO PARA APURAÇÃO DE REGRA DE OURO III = (I-II) | 3.399.113,11 | 2.647.323,62 | |

Silvio Roes de Lima
C.O. 100007
CRC PR 11.15010-0
CPF: 011.1199-87
RG: 11.119.764-0

Eric Kondo
Prefeito Municipal

Daice Tosti dos Santos
RG: 4.873.903-2
Controle Interno
Portaria - Nº 066/2017

MUNICÍPIO DE NOVA SANTA BÁRBARA
 RELATÓRIO RESUMIDO DA EXECUÇÃO ORÇAMENTÁRIA - CONSOLIDADO
 ORÇAMENTOS FISCAL E DA SEGURIDADE SOCIAL
 DEMONSTRATIVO DAS RECEITAS DE OPERAÇÕES DE CRÉDITO E DESPESAS DE CAPITAL
 12/2018

RREO - ANEXO 9 (LRF, Art. 53, § 1º, inciso I)

| RECEITAS REALIZADAS Até o Bimestre (b) | SALDO NÃO REALIZADO (c) = (a-b) |
|--|---------------------------------------|
| 0,00 | 1.050.000,00 |

| DESPESAS INSCRITAS EM RESTOS A PAGAR NÃO PROCESSADOS | SALDO NÃO EXECUTADO (f) = (d-e) |
|--|---------------------------------------|
| 730.209,86 | 1.798.789,49 |
| 0,00 | 0,00 |
| 0,00 | 0,00 |
| 730.209,86 | 1.798.789,49 |

| |
|-------------|
| -748.789,49 |
|-------------|

Silvio Ross de Lima
 Contador
 CRC PR 121.999/0-5
 CPF: 7.116.115.368-87
 RG: 5.027.704-0



Eric Kondo
 Prefeito Municipal


 Daice Tosti dos Santos
 RG: 4.873.903-2
 Controle Interno
 Portaria - Nº 066/2017

Fonte: Sistema de Informações Municipais - Acompanhamento Mensal (SIM-AM), Tribunal de Contas do Estado do Paraná, Data e Hora da emissão: 18/03/2019 07:56



MUNICÍPIO DE NOVA SANTA BÁRBARA
RELATÓRIO RESUMIDO DA EXECUÇÃO ORÇAMENTÁRIA
DEMONSTRATIVO DA PROJEÇÃO ATUARIAL DO REGIME PRÓPRIO DE PREVIDÊNCIA DOS SERVIDORES
ORÇAMENTO DA SEGURIDADE SOCIAL
01/01/2018 A 31/12/2018

RREO – ANEXO 10 (LRF, art. 53, § 1º, inciso II)

Em Reais

| EXERCÍCIO | RECEITAS PREVIDENCIÁRIAS (a) | DESPESAS PREVIDENCIÁRIAS (b) | RESULTADO PREVIDENCIÁRIO (c) = (a-b) | SALDO FINANCEIRO DO EXERCÍCIO (d) = (c d' exerc. Anterior) + (c) |
|-----------|---------------------------------|---------------------------------|---|---|
| | | | | |

FONTE: Sistema < sistema >, Unidade Responsável: < Unidade Responsável >. Emissão: < dd/mm/aaaa >, às < hh:mm:ss >. Assinado Digitalmente no dia < dd/mm/aaaa >, às < hh:mm:ss >.

Notas:

1 Projeção atuarial elaborada em < DATA DA AVALIAÇÃO > e oficialmente enviada para o Ministério da Previdência Social – MPS.

2 Este Demonstrativo utiliza as seguintes hipóteses:

< HIPÓTESE > < VALOR >

Silvio Rosa de Lima
Contador
CRC PR - 0019990-7
CPF: 7.711.071.399-81
RG: 3.957.794-0

Eric Kondo
Prefeito Municipal

Daice Tosti dos Santos
RG: 4.873.903-2
Controle Interno
Portaria - Nº 066/2017

MUNICÍPIO DE NOVA SANTA BÁRBARA
RELATÓRIO RESUMIDO DA EXECUÇÃO ORÇAMENTÁRIA - CONSOLIDADO
ORÇAMENTOS FISCAL E DA SEGURIDADE SOCIAL
DEMONSTRATIVO DA RECEITA DE ALIENAÇÃO DE ATIVOS E APLICAÇÃO DOS RECURSOS
12/2018

RREO – ANEXO 11 (LRF, Art. 53, § 1º, inciso III)

R\$ 1,00

| RECEITAS | PREVISÃO ATUALIZADA (a) | RECEITAS REALIZADAS Até o Bimestre (b) | SALDO NÃO REALIZADO (c) = (a-b) |
|---|----------------------------|--|------------------------------------|
| RECEITAS DE CAPITAL – ALIENAÇÃO DE ATIVOS (I) | 119.100,00 | 119.400,80 | -300,80 |
| Alienação de Bens Móveis | 117.600,00 | 117.600,00 | 0,00 |
| Alienação de Bens Imóveis | 0,00 | 0,00 | 0,00 |
| Rendimento de Aplicações Financeiras | 1.500,00 | 1.800,80 | -300,80 |

| DESPESAS | DOTAÇÃO ATUALIZADA (d) | DESPESAS EXECUTADAS Até o Bimestre | | SALDO A EXECUTAR (g) = (d - (e+f)) |
|--|---------------------------|---------------------------------------|---|---------------------------------------|
| | | LIQUIDADAS (e) | INSCRITAS EM RESTOS A PAGAR NÃO PROCESSADOS (f) | |
| APLICAÇÃO DOS RECURSOS DA ALIENAÇÃO DE ATIVOS (II) | 119.100,00 | 62.725,00 | 20.100,00 | 36.275,00 |
| DESPESAS DE CAPITAL | 119.100,00 | 62.725,00 | 20.100,00 | 36.275,00 |
| Investimentos | 119.100,00 | 62.725,00 | 20.100,00 | 36.275,00 |
| Inversões Financeiras | 0,00 | 0,00 | 0,00 | 0,00 |
| Amortização da Dívida | 0,00 | 0,00 | 0,00 | 0,00 |
| DESPESAS CORRENTES DOS REGIMES DE PREVIDÊNCIA | 0,00 | 0,00 | 0,00 | 0,00 |
| Regime Geral da Previdência Social | 0,00 | 0,00 | 0,00 | 0,00 |
| Regime Próprio de Previdência dos Servidores | 0,00 | 0,00 | 0,00 | 0,00 |

| SALDO FINANCEIRO A APLICAR | 2017 (h) | 2018 (i) = (ib - ((ie + if)) | SALDO ATUAL (j) = (IIIh + IIIi) |
|----------------------------|----------|------------------------------|------------------------------------|
| VALOR (III) | 0,00 | 36.575,80 | 36.575,80 |

Fonte: Sistema de Informações Municipais - Acompanhamento Mensal (SIM-AM), Tribunal de Contas do Estado do Paraná, Data e Hora da emissão: 18/03/2019 07:55

Silvio Rosa de Lima
Contador
CRC PR - 0019990-7
CPF: 7.711.071.399-81
RG: 3.957.794-0

Eric Kondo
Prefeito Municipal

Daice Tosti dos Santos
RG: 4.873.903-2
Controle Interno
Portaria - Nº 066/2017

MUNICÍPIO DE NOVA SANTA BÁRBARA
RELATÓRIO RESUMIDO DA EXECUÇÃO ORÇAMENTÁRIA - CONSOLIDADO
ORÇAMENTOS FISCAL E DA SEGURIDADE SOCIAL
DEMONSTRATIVO DAS RECEITAS E DESPESAS COM MANUTENÇÃO E DESENVOLVIMENTO DO ENSINO –
MDE
01/2018 A 12/2018

R\$ 1,00

| RECEITAS DO ENSINO | | | | |
|--|------------------|-------------------------|---------------------|---------------------|
| RECEITA RESULTANTE DOS IMPOSTOS (caput do art. 212 da Constituição) | PREVISÃO INICIAL | PREVISÃO ATUALIZADA (a) | RECEITAS REALIZADAS | |
| | | | Até o Bimestre (b) | % (c) = (b/a) x 100 |
| 1- RECEITA DE IMPOSTOS | 664.079,99 | 664.079,99 | 672.978,11 | 101,34% |
| 1.1- Receita Resultante do Imposto sobre a Propriedade Predial e Territorial Urbana – IPTU | 261.400,00 | 261.400,00 | 256.340,67 | 98,06% |
| 1.1.1- IPTU | 210.000,00 | 210.000,00 | 196.329,46 | 93,49% |
| 1.1.2 - Multas, Juros de Mora, Dívida Ativa e Outros Encargos do IPTU | 51.400,00 | 51.400,00 | 60.011,21 | 116,75% |
| 1.2- Receita Resultante do Imposto sobre Transmissão Inter Vivos – ITBI | 112.000,00 | 112.000,00 | 122.742,00 | 109,59% |
| 1.2.1- ITBI | 112.000,00 | 112.000,00 | 122.742,00 | 109,59% |
| 1.2.2 - Multas, Juros de Mora, Dívida Ativa e Outros Encargos do ITBI | 0,00 | 0,00 | 0,00 | 0,00% |
| 1.3- Receita Resultante do Imposto sobre Serviços de Qualquer Natureza – ISS | 87.680,00 | 87.680,00 | 94.589,81 | 107,88% |
| 1.3.1- ISS | 85.000,00 | 85.000,00 | 91.301,78 | 107,41% |
| 1.3.2 - Multas, Juros de Mora, Dívida Ativa e Outros Encargos do ISS | 2.680,00 | 2.680,00 | 3.288,03 | 122,69% |
| 1.4- Receita Resultante do Imposto de Renda Retido na Fonte – IRRF | 202.999,99 | 202.999,99 | 199.305,63 | 98,18% |
| 1.4.1- IRRF | 202.999,99 | 202.999,99 | 199.305,63 | 98,18% |
| 1.5- Receita Resultante do Imposto Territorial Rural – ITR (CF, art. 153, §4º, inciso III) | 0,00 | 0,00 | 0,00 | 0,00% |
| 1.5.1- ITR | 0,00 | 0,00 | 0,00 | 0,00% |
| 1.5.2 - Multas, Juros de Mora, Dívida Ativa e Outros Encargos do ITR | 0,00 | 0,00 | 0,00 | 0,00% |
| 2- RECEITA DE TRANSFERÊNCIAS CONSTITUCIONAIS E LEGAIS | 12.920.700,00 | 12.920.700,00 | 11.422.001,51 | 88,40% |
| 2.1- Cota-Parte FPM | 10.560.500,00 | 10.560.500,00 | 9.252.321,53 | 87,61% |
| 2.1.1- Parcela referente à CF, art. 159, I, alínea b | 9.730.500,00 | 9.730.500,00 | 8.505.954,52 | 87,42% |
| 2.1.2- Parcela referente à CF, art. 159, I, alínea d e alínea e | 830.000,00 | 830.000,00 | 746.367,01 | 89,92% |
| 2.2- Cota-Parte ICMS | 1.970.700,00 | 1.970.700,00 | 1.780.023,34 | 90,32% |
| 2.3- ICMS-Desoneração – L.C. nº87/1996 | 12.500,00 | 12.500,00 | 11.469,96 | 91,76% |
| 2.4- Cota-Parte IPI-Exportação | 25.000,00 | 25.000,00 | 31.140,09 | 124,56% |
| 2.5- Cota-Parte ITR | 12.000,00 | 12.000,00 | 7.919,60 | 66,00% |
| 2.6- Cota-Parte IPVA | 340.000,00 | 340.000,00 | 339.126,99 | 99,74% |
| 2.7- Cota-Parte IOF-Ouro | 0,00 | 0,00 | 0,00 | 0,00% |
| 3- TOTAL DA RECEITA DE IMPOSTOS (1 + 2) | 13.584.779,99 | 13.584.779,99 | 12.094.979,62 | 89,03% |

Fonte: Sistema de Informações Municipais - Acompanhamento Mensal (SIM-AM), Tribunal de Contas do Estado do Paraná, Data e Hora da emissão: 18/03/2019 07:56

Silvio Roco de Lima
Contador
CRC PR 291996/O-6
CPF: 711.811.369-87
RG: 5.927.764-0


Eric Kondo
Prefeito Municipal

Daice Tosti dos Santos
RG: 4.873.903-2
Controle Interno
Portaria - Nº 066/2017

MUNICÍPIO DE NOVA SANTA BÁRBARA
RELATÓRIO RESUMIDO DA EXECUÇÃO ORÇAMENTÁRIA - CONSOLIDADO
ORÇAMENTOS FISCAL E DA SEGURIDADE SOCIAL
DEMONSTRATIVO DAS RECEITAS E DESPESAS COM MANUTENÇÃO E DESENVOLVIMENTO DO ENSINO -
MDE
01/2018 A 12/2018

| RECEITAS ADICIONAIS PARA FINANCIAMENTO DO ENSINO | PREVISÃO INICIAL | PREVISÃO ATUALIZADA (a) | RECEITAS REALIZADAS | |
|--|------------------|-------------------------|---------------------|-------------------|
| | | | Até o Bimestre (b) | % (c) = (b/a)x100 |
| 4- RECEITA DA APLICAÇÃO FINANCEIRA DE OUTROS RECURSOS DE IMPOSTOS VINCULADOS AO ENSINO | 15.776,00 | 15.776,00 | 3.889,49 | 24,65% |
| 5- RECEITA DE TRANSFERÊNCIAS DO FNDE | 291.250,00 | 345.829,58 | 340.329,49 | 98,41% |
| 5.1- Transferências do Salário-Educação | 175.300,00 | 175.300,00 | 170.217,97 | 97,10% |
| 5.2- Outras Transferências do FNDE | 106.158,00 | 160.737,58 | 164.494,03 | 102,34% |
| 5.3- Aplicação Financeira dos Recursos do FNDE | 9.792,00 | 9.792,00 | 5.617,49 | 57,37% |
| 6- RECEITA DE TRANSFERÊNCIAS DE CONVÊNIOS | 42.032,00 | 813.167,42 | 837.559,52 | 103,00% |
| 6.1- Transferências de Convênios | 40.400,00 | 811.115,00 | 836.076,67 | 103,08% |
| 6.2- Aplicação Financeira dos Recursos de Convênios | 1.632,00 | 2.052,42 | 1.482,85 | 72,25% |
| 7- RECEITA DE OPERAÇÕES DE CRÉDITO | 0,00 | 225.000,00 | 0,00 | 0,00% |
| 8- OUTRAS RECEITAS PARA FINANCIAMENTO DO ENSINO | 0,00 | 0,00 | 0,00 | 0,00% |
| 9- TOTAL DAS RECEITAS ADICIONAIS PARA FINANCIAMENTO DO ENSINO (4 + 5 + 6 + 7 + 8) | 349.058,00 | 1.399.773,00 | 1.181.778,50 | 84,43% |

| FUNDEB | | | | |
|---|------------------|-------------------------|---------------------|-------------------|
| RECEITAS DO FUNDEB | PREVISÃO INICIAL | PREVISÃO ATUALIZADA (a) | RECEITAS REALIZADAS | |
| | | | Até o Bimestre (b) | % (c) = (b/a)x100 |
| 10- RECEITAS DESTINADAS AO FUNDEB | 2.418.140,00 | 2.418.140,00 | 2.135.124,87 | 88,30% |
| 10.1- Cota-Parte FPM Destinada ao FUNDEB - (20% de 2.1.1) | 1.946.100,00 | 1.946.100,00 | 1.701.220,58 | 87,42% |
| 10.2- Cota-Parte ICMS Destinada ao FUNDEB - (20% de 2.2) | 394.140,00 | 394.140,00 | 356.004,46 | 90,32% |
| 10.3- ICMS-Desoneração Destinada ao FUNDEB - (20% de 2.3) | 2.500,00 | 2.500,00 | 2.293,92 | 91,76% |
| 10.4- Cota-Parte IPI-Exportação Destinada ao FUNDEB - (20% de 2.4) | 5.000,00 | 5.000,00 | 6.228,07 | 124,56% |
| 10.5- Cota-Parte ITR ou ITR Arrecadados Destinados ao FUNDEB - (20% de (1.5 + 2.5)) | 2.400,00 | 2.400,00 | 1.583,88 | 66,00% |
| 10.6- Cota-Parte IPVA Destinada ao FUNDEB - (20% de 2.6) | 68.000,00 | 68.000,00 | 67.793,96 | 99,70% |
| 11- RECEITAS RECEBIDAS DO FUNDEB | 2.432.040,00 | 2.432.040,00 | 2.252.674,45 | 92,62% |
| 11.1- Transferências de Recursos do FUNDEB | 2.418.140,00 | 2.418.140,00 | 2.249.644,95 | 93,03% |
| 11.2- Complementação da União ao FUNDEB | 0,00 | 0,00 | 0,00 | 0,00% |
| 11.3- Receita de Aplicação Financeira dos Recursos do FUNDEB | 13.900,00 | 13.900,00 | 3.029,50 | 21,79% |
| 12- RESULTADO LÍQUIDO DAS TRANSFERÊNCIAS DO FUNDEB (11.1 - 10) | 0,00 | 0,00 | 114.520,08 | 0,00% |

Fonte: Sistema de Informações Municipais - Acompanhamento Mensal (SIM-AM), Tribunal de Contas do Estado do Paraná, Data e Hora da emissão: 18/03/2019 07:56

Silvio Ruedo do Lima
 Contador
 CRC PR 015580/0-5
 CPF: 011.011.389-87
 RG: 3.077.784-9


Eric Kondo
 Prefeito Municipal

Daice Tosti dos Santos
 RG: 4.873.903-2
 Controle Interno
 Portaria - Nº 066/2017

MUNICÍPIO DE NOVA SANTA BÁRBARA
RELATÓRIO RESUMIDO DA EXECUÇÃO ORÇAMENTÁRIA - CONSOLIDADO
ORÇAMENTOS FISCAL E DA SEGURIDADE SOCIAL
DEMONSTRATIVO DAS RECEITAS E DESPESAS COM MANUTENÇÃO E DESENVOLVIMENTO DO ENSINO -
MDE
01/2018 A 12/2018

| | | | | |
|---|------|------|------------|-------|
| [SE RESULTADO LÍQUIDO DA TRANSFERÊNCIA (12) > 0] = ACRÉSCIMO RESULTANTE DAS TRANSFERÊNCIAS DO FUNDEB | 0,00 | 0,00 | 114.520,08 | 0,00% |
| [SE RESULTADO LÍQUIDO DA TRANSFERÊNCIA (12) < 0] = DECRÉSCIMO RESULTANTE DAS TRANSFERÊNCIAS DO FUNDEB | 0,00 | 0,00 | 0,00 | 0,00% |

| DESPESAS DO FUNDEB ds Sumario Item | DOTAÇÃO INICIAL | DOTAÇÃO ATUALIZADA (d) | DESPESAS EMPENHADA | | DESPESAS LIQUIDADAS | | INSCRITAS EM RESTOS A PAGAR NÃO PROCESSADOS (i) |
|---|--------------------|------------------------------|-----------------------|----------------------|---------------------|----------------------|---|
| | | | Até o Bimestre (e) | % (f) = (e/d)x100 | Até o Bimestre (g) | % (h) = (g/d)x100 | |
| 13- PAGAMENTO DOS PROFISSIONAIS DO MAGISTÉRIO | 1.945.632,00 | 2.015.632,00 | 1.918.554,76 | 95,18% | 1.918.554,76 | 95,18% | 0,00 |
| 13.1- Com Educação Infantil | 803.792,00 | 853.792,00 | 785.782,05 | 92,03% | 785.782,05 | 92,03% | 0,00 |
| 13.2- Com Ensino Fundamental | 1.141.840,00 | 1.161.840,00 | 1.132.772,71 | 97,50% | 1.132.772,71 | 97,50% | 0,00 |
| 14- OUTRAS DESPESAS | 486.408,00 | 434.747,52 | 322.160,02 | 74,10% | 321.390,47 | 74,10% | 769,55 |
| 14.1- Com Educação Infantil | 164.585,00 | 119.585,00 | 61.336,20 | 51,29% | 61.336,20 | 51,29% | 0,00 |
| 14.2- Com Ensino Fundamental | 321.823,00 | 315.162,52 | 260.823,82 | 82,76% | 260.054,27 | 82,76% | 769,55 |
| 15- TOTAL DAS DESPESAS DO FUNDEB (13 + 14) | 2.432.040,00 | 2.450.379,52 | 2.240.714,78 | 91,44% | 2.239.945,23 | 91,44% | 769,55 |

| DEDUÇÕES PARA FINS DE LIMITE DO FUNDEB | | VALOR |
|--|--|-----------|
| 16- RESTOS A PAGAR INSCRITOS NO EXERCÍCIO SEM DISPONIBILIDADE FINANCEIRA DE RECURSOS DO FUNDEB | | 0,00 |
| 16.1 - FUNDEB 60% | | 0,00 |
| 16.2 - FUNDEB 40% | | 0,00 |
| 17- DESPESAS CUSTEADAS COM O SUPERÁVIT FINANCEIRO, DO EXERCÍCIO ANTERIOR, DO FUNDEB | | 18.339,52 |
| 17.1 - FUNDEB 60% | | 0,00 |
| 17.2 - FUNDEB 40% | | 18.339,52 |
| 18- TOTAL DAS DEDUÇÕES CONSIDERADAS PARA FINS DE LIMITE DO FUNDEB (16 + 17) | | 18.339,52 |

| INDICADORES DO FUNDEB | | VALOR |
|---|--|--------------|
| 19 - TOTAL DAS DESPESAS DO FUNDEB PARA FINS DE LIMITE (15 - 18) | | 2.221.605,71 |
| 19.1 - Mínimo de 60% do FUNDEB na Remuneração do Magistério1 (13 - (16.1 + 17.1)) / (11) x 100) % | | 85,17 |
| 19.2 - Máximo de 40% em Despesa com MDE, que não Remuneração do Magistério (14 - (16.2 + 17.2)) / (11) x 100) % | | 13,45 |
| 19.3 - Máximo de 5% não Aplicado no Exercício (100 - (19.1 + 19.2)) % | | 1,38 |

| CONTROLE DA UTILIZAÇÃO DE RECURSOS NO EXERCÍCIO SUBSEQUENTE | | VALOR |
|--|--|-----------|
| 20 - RECURSOS RECEBIDOS DO FUNDEB EM <EXERCÍCIO ANTERIOR> QUE NÃO FORAM UTILIZADOS | | 18.339,52 |

Fonte: Sistema de Informações Municipais - Acompanhamento Mensal (SIM-AM), Tribunal de Contas do Estado do Paraná, Data e Hora da emissão: 18/03/2019 07:56

Silvio Ross de Lima
 Contador
 CRC PR 05183219-2
 CPF: 711.011.368-67
 RG: 5.027.764-0


Eric Kondo
 Prefeito Municipal

Daice Tosti dos Santos
 RG: 4.873.903-2
 Controle Interno
 Portaria - Nº 066/2017

MUNICÍPIO DE NOVA SANTA BÁRBARA
RELATÓRIO RESUMIDO DA EXECUÇÃO ORÇAMENTÁRIA - CONSOLIDADO
ORÇAMENTOS FISCAL E DA SEGURIDADE SOCIAL
DEMONSTRATIVO DAS RECEITAS E DESPESAS COM MANUTENÇÃO E DESENVOLVIMENTO DO ENSINO -
MDE
01/2018 A 12/2018

| | |
|--|-----------|
| 21 - DESPESAS CUSTEADAS COM O SALDO DO ITEM 20 ATÉ O 1º TRIMESTRE DE <EXERCÍCIO> | 18.339,52 |
|--|-----------|

| DESPESAS COM AÇÕES TÍPICAS DE MDE de Sumário Item | DOTAÇÃO INICIAL | DOTAÇÃO ATUALIZADA (d) | DESPESAS EMPENHADA | | DESPESAS LIQUIDADAS | | INSCRITAS EM RESTOS A PAGAR NÃO PROCESSADOS (i) |
|---|-----------------|------------------------|--------------------|---------------------|---------------------|---------------------|---|
| | | | Até o Bimestre (e) | % (f) = (e/d) x 100 | Até o Bimestre (g) | % (h) = (g/d) x 100 | |
| 22- EDUCAÇÃO INFANTIL | 1.295.725,50 | 1.336.895,50 | 1.095.709,67 | 81,96% | 1.086.075,40 | 81,96% | 9.634,27 |
| 22.1- Despesas Custeadas com Recursos do FUNDEB | 968.377,00 | 973.377,00 | 847.118,25 | 87,03% | 847.118,25 | 87,03% | 0,00 |
| 22.2- Despesas Custeadas com Outros Recursos de Impostos | 327.348,50 | 363.518,50 | 248.591,42 | 68,38% | 238.957,15 | 68,38% | 9.634,27 |
| 23- ENSINO FUNDAMENTAL | 2.801.008,30 | 2.901.384,76 | 2.599.926,36 | 89,61% | 2.474.098,01 | 89,61% | 125.828,35 |
| 23.1- Despesas Custeadas com Recursos do FUNDEB | 1.463.663,00 | 1.477.002,52 | 1.393.596,53 | 94,35% | 1.392.826,98 | 94,35% | 769,55 |
| 23.2- Despesas Custeadas com Outros Recursos de Impostos | 1.337.345,30 | 1.424.382,24 | 1.252.745,34 | 87,95% | 1.118.814,95 | 87,95% | 133.930,39 |
| 23.9- (-) Dedução de Despesas indevidamente contabilizadas | 0,00 | 0,00 | - 46.415,51 | 0,00% | - 37.543,92 | 0,00% | - 8.871,59 |
| 24- ENSINO MÉDIO | 0,00 | 0,00 | 0,00 | 0,00% | 0,00 | 0,00% | 0,00 |
| 25- ENSINO SUPERIOR | 257.860,00 | 274.060,00 | 212.986,09 | 77,72% | 200.422,58 | 77,72% | 12.563,51 |
| 26- ENSINO PROFISSIONAL NÃO INTEGRADO AO ENSINO REGULAR | 0,00 | 0,00 | 0,00 | 0,00% | 0,00 | 0,00% | 0,00 |
| 27- OUTRAS | 150.110,00 | 150.110,00 | 126.104,36 | 84,01% | 87.164,19 | 84,01% | 38.940,17 |
| 28- TOTAL DAS DESPESAS COM AÇÕES TÍPICAS DE MDE (22 + 23 + 24 + 25 + 26 + 27) | 4.504.703,80 | 4.662.450,26 | 4.034.726,48 | 86,54% | 3.847.760,18 | 86,54% | 186.966,30 |

| DEDUÇÕES CONSIDERADAS PARA FINS DE LIMITE CONSTITUCIONAL | VALOR |
|--|--------------|
| 29- RESULTADO LÍQUIDO DAS TRANSFERÊNCIAS DO FUNDEB = (12) | 114.520,08 |
| 30- DESPESAS CUSTEADAS COM A COMPLEMENTAÇÃO DO FUNDEB NO EXERCÍCIO | 0,00 |
| 32- DESPESAS CUSTEADAS COM O SUPERÁVIT FINANCEIRO, DO EXERCÍCIO ANTERIOR, DO FUNDEB | 18.339,52 |
| 33- DESPESAS CUSTEADAS COM O SUPERÁVIT FINANCEIRO, DO EXERCÍCIO ANTERIOR, DE OUTROS RECURSOS DE IMPOSTOS | 66.144,94 |
| 34- RESTOS A PAGAR INSCRITOS NO EXERCÍCIO SEM DISPONIBILIDADE FINANCEIRA DE RECURSOS DE IMPOSTOS VINCULADOS AO ENSINO | 0,00 |
| 35- CANCELAMENTO, NO EXERCÍCIO, DE RESTOS A PAGAR INSCRITOS COM DISPONIBILIDADE FINANCEIRA DE RECURSOS DE IMPOSTOS VINCULADOS AO ENSINO = (45 j) | 20.014,89 |
| 36- TOTAL DAS DEDUÇÕES CONSIDERADAS PARA FINS DE LIMITE CONSTITUCIONAL (29 + 30 + 31 + 32 + 33 + 34 + 35) | 219.019,43 |
| 37- TOTAL DAS DESPESAS PARA FINS DE LIMITE ((22 + 23) - (36)) | 3.476.616,60 |
| 38- PERCENTUAL DE APLICAÇÃO EM MDE SOBRE A RECEITA LÍQUIDA DE IMPOSTOS ((37) / (3) x 100) % - LIMITE CONSTITUCIONAL 25% | 28,74 |

Silvia Rosa de Lima
 Contador
 CRC PR - 02.1998-0/0
 CPF: 71.011.369-87
 RG: 8.027.764-0

Eric Kondo
 Prefeito Municipal

Daice Tosti dos Santos
 RG: 4.873.903-2
 Controle Interno
 Portaria - Nº 066/2017

Fonte: Sistema de Informações Municipais - Acompanhamento Mensal (SIM-AM), Tribunal de Contas do Estado do Paraná, Data e Hora da emissão: 18/03/2019 07:56

MUNICÍPIO DE NOVA SANTA BÁRBARA
RELATÓRIO RESUMIDO DA EXECUÇÃO ORÇAMENTÁRIA - CONSOLIDADO
ORÇAMENTOS FISCAL E DA SEGURIDADE SOCIAL
DEMONSTRATIVO DAS RECEITAS E DESPESAS COM MANUTENÇÃO E DESENVOLVIMENTO DO ENSINO –
MDE
01/2018 A 12/2018

| OUTRAS DESPESAS CUSTEADAS COM RECEITAS ADICIONAIS PARA FINANCIAMENTO DO ENSINO ds Sumário Item | DOTAÇÃO INICIAL | DOTAÇÃO ATUALIZADA (d) | DESPESAS EMPENHADA | | DESPESAS LIQUIDADAS | | INSCRITAS EM RESTOS A PAGAR NÃO PROCESSADOS (j) |
|--|-----------------|------------------------|--------------------|---------------------|---------------------|---------------------------|---|
| | | | Até o Bimestre (e) | % (f) = (e/d) x 100 | Até o Bimestre (g) | % (h) = ((g + i)/d) x 100 | |
| 39- DESPESAS CUSTEADAS COM A APLICAÇÃO FINANCEIRA DE OUTROS RECURSOS DE IMPOSTOS VINCULADOS AO ENSINO | 0,00 | 0,00 | 0,00 | 0,00% | 0,00 | 0,00% | 0,00 |
| 40- DESPESAS CUSTEADAS COM A CONTRIBUIÇÃO SOCIAL DO SALÁRIO-EDUCAÇÃO | 181.012,00 | 258.147,53 | 163.125,49 | 63,19% | 136.860,79 | 63,19% | 26.264,70 |
| 41- DESPESAS CUSTEADAS COM OPERAÇÕES DE CRÉDITO | 0,00 | 0,00 | 0,00 | 0,00% | 0,00 | 0,00% | 0,00 |
| 42- DESPESAS CUSTEADAS COM OUTRAS RECEITAS PARA FINANCIAMENTO DO ENSINO | 85.570,00 | 975.462,56 | 833.226,97 | 85,42% | 729.509,03 | 85,42% | 103.717,94 |
| 43- TOTAL DAS OUTRAS DESPESAS CUSTEADAS COM RECEITAS ADICIONAIS PARA FINANCIAMENTO DO ENSINO (39 + 40 + 41 + 42) | 266.582,00 | 1.233.610,09 | 996.352,46 | 80,77% | 866.369,82 | 80,77% | 129.982,64 |
| 44- TOTAL GERAL DAS DESPESAS COM MDE (28 + 43) | 4.771.285,80 | 5.896.060,35 | 5.031.078,94 | 85,33% | 4.714.130,00 | 85,33% | 316.948,94 |

| RESTOS A PAGAR INSCRITOS COM DISPONIBILIDADE FINANCEIRA DE RECURSOS DE IMPOSTOS VINCULADOS AO ENSINO | SALDO ATÉ O BIMESTRE | CANCELADOS EM 2018 (j) |
|--|----------------------|------------------------|
| 45- RESTOS A PAGAR DE DESPESAS COM MDE | 134.287,33 | 20.014,89 |

| CONTROLE DA DISPONIBILIDADE FINANCEIRA | FUNDEB | SALÁRIO EDUCAÇÃO |
|--|--------------|------------------|
| 46- DISPONIBILIDADE FINANCEIRA EM 31 DE DEZEMBRO DE <EXERCÍCIO ANTERIOR> | 19.673,79 | 119.226,92 |
| 47- (+) INGRESSO DE RECURSOS ATÉ O BIMESTRE | 2.249.644,95 | 170.217,97 |
| 48- (-) PAGAMENTOS EFETUADOS ATÉ O BIMESTRE | 2.241.166,16 | 157.761,23 |
| 48.1 - Orçamento do Exercício | 2.239.945,23 | 136.860,79 |
| 48.2 - Restos a Pagar | 1.220,93 | 20.900,44 |
| 49- (+) RECEITA DE APLICAÇÃO FINANCEIRA DOS RECURSOS ATÉ O BIMESTRE | 3.029,50 | 3.380,51 |
| 50- (=) DISPONIBILIDADE FINANCEIRA ATÉ O BIMESTRE | 31.182,08 | 135.064,17 |
| 51- (+) Ajustes | - 1.088,00 | 0,00 |
| 51.1 - Retenções | 0,00 | 0,00 |
| 51.2 - Conciliação Bancária | - 1.088,00 | 0,00 |
| 52- (=) SALDO FINANCEIRO CONCILIADO | 30.094,08 | 135.064,17 |

Fonte: Sistema de Informações Municipais - Acompanhamento Mensal (SIM-AM), Tribunal de Contas do Estado do Paraná, Data e Hora da emissão: 18/03/2019 07:56

Silvia Rosa de Lima
Governador
CRC PR 8.856.874-0
CPF: 7.110.113.90-07
RG: 5.027.754-0

Eric Kondo
Prefeito Municipal

Daice Tosti dos Santos
RG: 4.873.903-2
Controle Interno
Portaria - Nº 066/2017

MUNICÍPIO DE NOVA SANTA BÁRBARA
RELATÓRIO RESUMIDO DA EXECUÇÃO ORÇAMENTÁRIA - CONSOLIDADO
ORÇAMENTOS FISCAL E DA SEGURIDADE SOCIAL
DEMONSTRATIVO DAS RECEITAS E DESPESAS COM AÇÕES E SERVIÇOS PÚBLICOS DE SAÚDE
01/2018 A 12/2018

RREO - ANEXO 12 (LC, 141/2012, art. 35)

R\$ 1,00

| RECEITAS PARA APURAÇÃO DA APLICAÇÃO EM AÇÕES E SERVIÇOS PÚBLICOS DE SAÚDE | PREVISÃO INICIAL | PREVISÃO ATUALIZADA (a) | RECEITAS REALIZADAS | |
|--|------------------|-------------------------|---------------------|---------------|
| | | | Até o Bimestre (b) | % (b/a) x 100 |
| RECEITA DE IMPOSTOS LÍQUIDA (I) | 664.079,99 | 664.079,99 | 672.978,11 | 101,34% |
| Imposto Predial e Territorial Urbano - IPTU | 210.000,00 | 210.000,00 | 196.329,46 | 93,49% |
| Imposto sobre Transmissão de Bens Intervivos - ITBI | 112.000,00 | 112.000,00 | 122.742,00 | 109,59% |
| Imposto sobre Serviços de Qualquer Natureza - ISS | 85.000,00 | 85.000,00 | 91.301,78 | 107,41% |
| Imposto de Renda Retido na Fonte - IRRF | 202.999,99 | 202.999,99 | 199.305,63 | 98,18% |
| Multas, Juros de Mora e Outros Encargos dos Impostos | 2.300,00 | 2.300,00 | 2.010,82 | 87,43% |
| Dívida Ativa dos Impostos | 41.500,00 | 41.500,00 | 52.652,35 | 126,87% |
| Multas, Juros de Mora e Outros Encargos da Dívida Ativa | 10.280,00 | 10.280,00 | 8.636,07 | 84,01% |
| RECEITA DE TRANSFERÊNCIAS CONSTITUCIONAIS E LEGAIS (II) | 12.090.700,00 | 12.090.700,00 | 10.675.634,50 | 88,30% |
| Cota-Parte FPM | 9.730.500,00 | 9.730.500,00 | 8.505.954,52 | 87,42% |
| Cota-Parte ITR | 12.000,00 | 12.000,00 | 7.919,60 | 66,00% |
| Cota-Parte JPVA | 340.000,00 | 340.000,00 | 339.126,99 | 99,74% |
| Cota-Parte ICMS | 1.970.700,00 | 1.970.700,00 | 1.780.023,34 | 90,32% |
| Cota-Parte IPI-Exportação | 25.000,00 | 25.000,00 | 31.140,09 | 124,56% |
| Compensações Financeiras Provenientes de Impostos e Transferências Constitucionais | 12.500,00 | 12.500,00 | 11.469,96 | 91,76% |
| Desoneração ICMS (LC 87/96) | 12.500,00 | 12.500,00 | 11.469,96 | 91,76% |

Fonte: Sistema de Informações Municipais - Acompanhamento Mensal (SIM-AM), Tribunal de Contas do Estado do Paraná, Data e Hora da emissão: 18/03/2019 07:55

Silvia Regina de Lima
CFO
CFO
CFO
CFO
CFO


Eric Kondo
Prefeito Municipal

Daice Tosti dos Santos
RG: 4.873.903-2
Controle Interno
Portaria - Nº 066/2017

MUNICÍPIO DE NOVA SANTA BÁRBARA
RELATÓRIO RESUMIDO DA EXECUÇÃO ORÇAMENTÁRIA - CONSOLIDADO
ORÇAMENTOS FISCAL E DA SEGURIDADE SOCIAL
DEMONSTRATIVO DAS RECEITAS E DESPESAS COM AÇÕES E SERVIÇOS PÚBLICOS DE SAÚDE
01/2018 A 12/2018

| | | | | |
|--|---------------|---------------|---------------|--------|
| Outras | 0,00 | 0,00 | 0,00 | 0,00% |
| TOTAL DAS RECEITAS PARA APURAÇÃO DA APLICAÇÃO EM AÇÕES E SERVIÇOS PÚBLICOS DE SAÚDE (III) = I + II | 12.754.779,99 | 12.754.779,99 | 11.348.612,61 | 88,98% |

| RECEITAS ADICIONAIS PARA FINANCIAMENTO DA SAÚDE | PREVISÃO INICIAL | PREVISÃO ATUALIZADA (c) | RECEITAS REALIZADAS | |
|---|------------------|-------------------------|---------------------|---------------|
| | | | Até o Bimestre (d) | % (d/c) x 100 |
| TRANSFERÊNCIA DE RECURSOS DO SISTEMA ÚNICO DE SAÚDE-SUS | 598.392,52 | 1.139.038,48 | 1.155.119,79 | 101,41% |
| Provenientes da União | 471.296,52 | 891.942,48 | 862.729,37 | 96,72% |
| Provenientes dos Estados | 78.000,00 | 198.000,00 | 271.098,14 | 136,92% |
| Provenientes de Outros Municípios | 0,00 | 0,00 | 0,00 | 0,00% |
| Outras Receitas do SUS | 49.096,00 | 49.096,00 | 21.292,28 | 43,37% |
| TRANSFERÊNCIAS VOLUNTÁRIAS | 5.776,00 | 125.776,00 | 120.909,49 | 96,13% |
| RECEITAS DE OPERAÇÕES DE CRÉDITO VINCULADAS À SAÚDE | 0,00 | 0,00 | 0,00 | 0,00% |
| OUTRAS RECEITAS PARA FINANCIAMENTO DA SAÚDE | 17.500,00 | 17.500,00 | 3.071,47 | 17,55% |
| TOTAL RECEITAS ADICIONAIS PARA FINANCIAMENTO DA SAÚDE | 621.668,52 | 1.282.314,48 | 1.279.100,75 | 99,75% |

| DESPESAS COM SAÚDE (Por Grupo de Natureza da Despesa) | DOTAÇÃO INICIAL | DOTAÇÃO ATUALIZADA (e) | DESPESAS EMPENHADAS | | DESPESAS LIQUIDADAS | | Inscritas em Restos a Pagar não Processados |
|--|-----------------|------------------------|---------------------|---------------|---------------------|---------------|---|
| | | | Até o Bimestre (f) | % (f/e) x 100 | Até o Bimestre (g) | % (g/e) x 100 | |
| DESPESAS CORRENTES | 3.788.801,00 | 4.635.817,82 | 3.734.392,66 | 80,56% | 3.369.564,46 | 72,69% | 364.828,20 |
| Pessoal e Encargos Sociais | 2.154.001,00 | 2.196.001,00 | 1.938.922,33 | 88,29% | 1.938.922,33 | 88,29% | 0,00 |

Fonte: Sistema de Informações Municipais - Acompanhamento Mensal (SIM-AM), Tribunal de Contas do Estado do Paraná, Data e Hora da emissão: 18/03/2019 07:55

Silvia Regina de Lima
CFO
CFO
CFO
CFO
CFO


Eric Kondo
Prefeito Municipal

Daice Tosti dos Santos
RG: 4.873.903-2
Controle Interno
Portaria - Nº 066/2017

Diário Oficial Eletrônico do Município de Nova Santa Bárbara

Rua: Walfredo Bittencourt de Moraes nº222 – Centro

Fone/Fax: (43) 3266-8100

E-mail: diariooficial@nsb.pr.gov.br

www.nsb.pr.gov.br

www.transparenciaparana.com.br/doensb

Documento assinado por Certificado Digital – Nova Santa Bárbara Prefeitura Municipal: 95561080000160-AC SERASA- Sua autenticidade é garantida desde que visualizado através do site: <http://www.transparenciaparana.com.br/doensb/>

MUNICÍPIO DE NOVA SANTA BÁRBARA
RELATÓRIO RESUMIDO DA EXECUÇÃO ORÇAMENTÁRIA - CONSOLIDADO
ORÇAMENTOS FISCAL E DA SEGURIDADE SOCIAL
DEMONSTRATIVO DAS RECEITAS E DESPESAS COM AÇÕES E SERVIÇOS PÚBLICOS DE SAÚDE
01/2018 A 12/2018


| | | | | | | | |
|-----------------------------------|--------------|--------------|--------------|--------|--------------|--------|------------|
| Juros e Encargos da Dívida | 0,00 | 0,00 | 0,00 | 0,00% | 0,00 | 0,00% | 0,00 |
| Outras Despesas Correntes | 1.634.800,00 | 2.439.816,82 | 1.795.470,33 | 73,59% | 1.430.642,13 | 58,64% | 364.828,20 |
| DESPESAS DE CAPITAL | 25.547,52 | 1.128.583,63 | 801.542,33 | 71,02% | 711.743,33 | 63,07% | 89.799,00 |
| Investimentos | 25.547,52 | 1.128.583,63 | 801.542,33 | 71,02% | 711.743,33 | 63,07% | 89.799,00 |
| Inversões Financeiras | 0,00 | 0,00 | 0,00 | 0,00% | 0,00 | 0,00% | 0,00 |
| Amortização da Dívida | 0,00 | 0,00 | 0,00 | 0,00% | 0,00 | 0,00% | 0,00 |
| TOTAL DAS DESPESAS COM SAÚDE (IV) | 3.814.348,52 | 5.764.401,45 | 4.533.934,99 | 78,69% | 4.081.307,79 | 70,80% | 454.627,20 |

| DESPESAS COM SAÚDE NÃO COMPUTADAS PARA FINS DE APLICAÇÃO DO PERCENTUAL MÍNIMO | DOTAÇÃO INICIAL | DOTAÇÃO ATUALIZADA (e) | DESPESAS EMPENHADAS | | DESPESAS LIQUIDADAS | | Inscritas em Restos a Pagar não Processados |
|---|-----------------|------------------------|---------------------|---------------|---------------------|---------------|---|
| | | | Até o Bimestre (f) | % (f/e) x 100 | Até o Bimestre (g) | % (g/e) x 100 | |
| DESPESAS COM INATIVOS E PENSIONISTAS | 0,00 | 0,00 | 0,00 | 0,00% | 0,00 | 0,00% | 0,00 |
| DESPESA COM ASSISTÊNCIA À SAÚDE QUE NÃO ATENDE AO PRINCÍPIO DE ACESSO UNIVERSAL | 0,00 | 0,00 | 0,00 | 0,00% | 0,00 | 0,00% | 0,00 |
| DESPESAS CUSTEADAS COM OUTROS RECURSOS | 621.496,52 | 2.342.092,24 | 1.526.716,01 | 33,66% | 1.253.015,06 | 30,70% | 273.700,95 |
| Recursos de Transferência do Sistema Único de Saúde - SUS | 520.392,52 | 1.787.528,05 | 1.185.648,76 | 26,14% | 930.789,67 | 22,81% | 254.859,09 |
| Recursos de Operações de Crédito | 0,00 | 0,00 | 0,00 | 0,00% | 0,00 | 0,00% | 0,00 |
| Outros Recursos | 101.104,00 | 554.564,19 | 341.067,25 | 7,52% | 322.225,39 | 7,90% | 18.841,86 |
| OUTRAS AÇÕES E SERVIÇOS NÃO COMPUTADOS | 0,00 | 0,00 | 0,00 | 0,00% | 0,00 | 0,00% | 0,00 |
| RESTOS/CONTAS A PAGAR INSCRITOS NO EXERCÍCIO SEM DISPONIBILIDADE FINANCEIRA | 0,00 | 0,00 | 0,00 | 0,00% | 0,00 | 0,00% | 0,00 |

Fonte: Sistema de Informações Municipais - Acompanhamento Mensal (SIM-AM), Tribunal de Contas do Estado do Paraná, Data e Hora da emissão: 18/03/2019 07:55

Silvia
C.P.E.
C.P.F.
R.O.


Eric Kondo
Prefeito Municipal


Daice Tosti dos Santos
RG: 4.873.903-2
Controle Interno
Portaria - Nº 066/2017

MUNICÍPIO DE NOVA SANTA BÁRBARA
RELATÓRIO RESUMIDO DA EXECUÇÃO ORÇAMENTÁRIA - CONSOLIDADO
ORÇAMENTOS FISCAL E DA SEGURIDADE SOCIAL
DEMONSTRATIVO DAS RECEITAS E DESPESAS COM AÇÕES E SERVIÇOS PÚBLICOS DE SAÚDE
01/2018 A 12/2018

| | | | | | | | |
|--|------|------|--------------|--------|--------------|--------|------------|
| DESPESAS CUSTEADAS COM DISPONIBILIDADE DE CAIXA VINCULADA AOS RESTOS A PAGAR CANCELADOS | 0,00 | 0,00 | 12.686,81 | 0,28% | 12.686,81 | 0,31% | 0,00 |
| DESPESAS CUSTEADAS COM RECURSOS VINCULADOS À PARCELA DO PERCENTUAL MÍNIMO QUE NÃO FOI APLICADA EM AÇÕES E SERVIÇOS DE SAÚDE EM EXERCÍCIOS ANTERIORES | 0,00 | 0,00 | 0,00 | 0,00% | 0,00 | 0,00% | 0,00 |
| SUPERÁVIT FINANCEIRO DE EXERCÍCIO ANTERIOR NÃO APLICADO EM AÇÕES E SERVIÇOS PÚBLICOS DE SAÚDE | 0,00 | 0,00 | 0,00 | 0,00% | 0,00 | 0,00% | 0,00 |
| TOTAL DAS DESPESAS COM AÇÕES E SERVIÇOS PÚBLICOS DE SAÚDE NÃO COMPUTADAS (V) | 0,00 | 0,00 | 1.539.402,82 | 33,94% | 1.265.701,87 | 31,01% | 273.700,95 |
| TOTAL DAS DESPESAS COM AÇÕES E SERVIÇOS PÚBLICOS DE SAÚDE (VI) = (IV - V) | 0,00 | 0,00 | 2.996.532,17 | 66,06% | 2.815.605,92 | 68,99% | 180.926,25 |

PERCENTUAL DE APLICAÇÃO EM AÇÕES E SERVIÇOS PÚBLICOS DE SAÚDE SOBRE A RECEITA DE IMPOSTOS LÍQUIDA E TRANSFERÊNCIAS CONSTITUCIONAIS E LEGAIS (VII%) = (VI / IIIb x 100) - LIMITE CONSTITUCIONAL 15% 26,40

VALOR REFERENTE À DIFERENÇA ENTRE O VALOR EXECUTADO E O LIMITE MÍNIMO CONSTITUCIONAL [(IIIb * 15%) - VII] 1.294.240,28


| EXECUÇÃO DE RESTOS A PAGAR NÃO PROCESSADOS INSCRITOS COM DISPONIBILIDADE DE CAIXA | INSCRITOS | CANCELADOS/PRESCRITOS | PAGOS | A PAGAR | PARCELA CONSIDERADA NO LIMITE |
|---|-----------|-----------------------|-------|---------|-------------------------------|
| Inscritos em 2018 | 22.731,51 | 0,00 | 0,00 | 0,00 | 0,00 |

| CONTROLE DOS RESTOS A PAGAR CANCELADOS OU PRESCRITOS PARA FINS DE APLICAÇÃO DA DISPONIBILIDADE DE CAIXA CONFORME ARTIGO 24, §1º e 2º | RESTOS A PAGAR CANCELADOS OU PRESCRITOS | | |
|--|---|--|----------------------------|
| | Saldo Inicial | Despesas custeadas no exercício de referência (II) | Saldo Final (Não Aplicado) |
| Restos a Pagar Cancelados ou Prescritos em 2018 | 0,00 | 12.686,81 | - 12.686,81 |

Fonte: Sistema de Informações Municipais - Acompanhamento Mensal (SIM-AM), Tribunal de Contas do Estado do Paraná, Data e Hora da emissão: 18/03/2019 07:55

Silvia
C.P.E.
C.P.F.
R.O.


Eric Kondo
Prefeito Municipal


Daice Tosti dos Santos
RG: 4.873.903-2
Controle Interno
Portaria - Nº 066/2017

MUNICÍPIO DE NOVA SANTA BÁRBARA
RELATÓRIO RESUMIDO DA EXECUÇÃO ORÇAMENTÁRIA - CONSOLIDADO
ORÇAMENTOS FISCAL E DA SEGURIDADE SOCIAL
DEMONSTRATIVO DAS RECEITAS E DESPESAS COM AÇÕES E SERVIÇOS PÚBLICOS DE SAÚDE
01/2018 A 12/2018

| CONTROLE DO VALOR REFERENTE AO PERCENTUAL MÍNIMO NÃO CUMPRIDO EM EXERCÍCIOS ANTERIORES PARA FINS DE APLICAÇÃO DOS RECURSOS VINCULADOS CONFORME ARTIGOS 25 E 26 | LIMITE NÃO CUMPRIDO | | |
|--|---------------------|---|----------------------------|
| | Saldo Inicial | Despesas custeadas no exercício de referência (k) | Saldo Final (Não Aplicado) |
| Diferença de limite não cumprido em 2018 | 0,00 | 0,00 | 0,00 |

| DESPESAS COM SAÚDE (Por Subfunção) | DOTAÇÃO INICIAL | DOTAÇÃO ATUALIZADA (e) | DESPESAS EMPENHADAS | | DESPESAS EXECUTADAS | | Inscritas em Restos a Pagar não Processados |
|---------------------------------------|---------------------|------------------------|---------------------|---------------------|---------------------|---------------------|---|
| | | | Até o Bimestre (f) | % (f/total f) x 100 | Até o Bimestre (m) | % (m/total m) x 100 | |
| Atenção Básica | 3.455.534,00 | 4.989.824,48 | 4.102.253,07 | 90,44% | 3.675.724,20 | 82,21% | 426.528,87 |
| Assistência Hospitalar e Ambulatorial | 311.700,00 | 361.700,00 | 349.663,93 | 7,71% | 341.157,49 | 96,67% | 8.506,44 |
| Suporte Profilático e Terapêutico | 0,00 | 0,00 | 0,00 | 0,00% | 0,00 | 0,00% | 0,00 |
| Vigilância Sanitária | 47.114,52 | 412.876,97 | 84.017,99 | 1,85% | 64.426,10 | 20,35% | 19.591,89 |
| Vigilância Epidemiológica | 0,00 | 0,00 | 0,00 | 0,00% | 0,00 | 0,00% | 0,00 |
| Alimentação e Nutrição | 0,00 | 0,00 | 0,00 | 0,00% | 0,00 | 0,00% | 0,00 |
| Outras Subfunções | 0,00 | 0,00 | 0,00 | 0,00% | 0,00 | 0,00% | 0,00 |
| TOTAL | 3.814.348,52 | 5.764.401,45 | 4.535.934,99 | 100,00% | 4.081.307,79 | 78,69% | 454.627,20 |

Silvio Rosa de Lima
Contador
CRC PR - 061999/0-6
CPF: 711.011.358-67
RG: 5.027.754-9

Eric Kondo
Prefeito Municipal

Daice Tosti dos Santos
RG: 4.873.903-2
Controle Interno
Portaria - Nº 066/2017

Fonte: Sistema de Informações Municipais - Acompanhamento Mensal (SIM-AM), Tribunal de Contas do Estado do Paraná, Data e Hora da emissão: 18/03/2019 07:55



MUNICÍPIO DE NOVA SANTA BÁRBARA
RELATÓRIO RESUMIDO DA EXECUÇÃO ORÇAMENTÁRIA
DEMONSTRATIVO DAS PARCERIAS PÚBLICO-PRIVADAS
ORÇAMENTOS FISCAL E DA SEGURIDADE SOCIAL
01/01/2018 a 31/12/2018

RREO - Anexo 13 (Lei nº 11.079, de 30.12.2004, arts. 22, 25 e 28)

Em Reais

| ESPECIFICAÇÃO | SALDO TOTAL EM 31 DE DEZEMBRO DO EXERCÍCIO ANTERIOR (a) | REGISTROS EFETUADOS EM EXERCÍCIO | | SALDO TOTAL (c) = (a + b) |
|---|---|----------------------------------|--------------------|---------------------------|
| | | No bimestre | Até o bimestre (b) | |
| TOTAL DE ATIVOS | | | | |
| Direitos Futuros | | | | |
| Ativos Contabilizados na SPE | | | | |
| Contrapartida para Provisões de PPP | | | | |
| TOTAL DE PASSIVOS (I) | | | | |
| Obrigações Não Relacionadas a Serviços | | | | |
| Contrapartida para Ativos da SPE | | | | |
| Provisões de PPP | | | | |
| GARANTIAS DE PPP (II) | | | | |
| SALDO LÍQUIDO DE PASSIVOS DE PPP (III) = (I - II) | | | | |
| PASSIVOS CONTINGENTES | | | | |
| Contraprestações Futuras | | | | |
| Riscos Não Provisionados | | | | |
| Outros Passivos Contingentes | | | | |
| ATIVOS CONTINGENTES | | | | |
| Serviços Futuros | | | | |
| Outros Ativos Contingentes | | | | |

| DESPESAS DE PPP | EXERCÍCIO ANTERIOR | EXERCÍCIO CORRENTE (EC) | 2019 | 2020 | 2021 | 2022 | 2023 | 2024 | 2025 | 2026 | 2027 |
|--------------------------------|--------------------|-------------------------|------------------|------|------|------|------|------|------|------|------|
| | | | Do Ente Federado | | | | | | | | |
| Das Estatais Não-Dependentes | | | | | | | | | | | |
| TOTAL DAS DESPESAS | | | | | | | | | | | |
| RECEITA CORRENTE LÍQUIDA (RCL) | 14.333.533,45 | 15.492.409,45 | | | | | | | | | |
| TOTAL DAS DESPESAS / RCL (%) | | | | | | | | | | | |

Nota:

Silvio Rosa de Lima
Contador
CRC PR - 061999/0-6
CPF: 711.011.358-67
RG: 5.027.754-9

Eric Kondo
Prefeito Municipal

Daice Tosti dos Santos
RG: 4.873.903-2
Controle Interno
Portaria - Nº 066/2017


Tabela 14 - Demonstrativo Simplificado do Relatório Resumido da Execução Orçamentária

MUNICÍPIO DE NOVA SANTA BARBARA
DEMONSTRATIVO SIMPLIFICADO DO RELATÓRIO RESUMIDO DA EXECUÇÃO ORÇAMENTÁRIA
ORÇAMENTOS FISCAL E DA SEGURIDADE SOCIAL
JANEIRO A DEZEMBRO DE 2018

| BALANÇO ORÇAMENTÁRIO | | Até o Bimestre | | Em Reais |
|---|--|---|---------------------------|-------------------|
| RECEITAS | | | | |
| Previsão Inicial | | | | 15.900.000,00 |
| Previsão Atualizada | | | | 20.333.138,93 |
| Recetas Realizadas | | | | 17.027.060,87 |
| Deficit Orçamentário | | | | 612.477,30 |
| Saldos de Exercícios Anteriores (Utilizados para Créditos Adicionais) | | | | |
| | | | | 0,00 |
| DESPESAS | | | | |
| Dotação Inicial | | | | 16.707.000,00 |
| Créditos Adicionais | | | | 5.257.393,80 |
| Dotação Atualizada | | | | 21.964.393,80 |
| Despesas Empenhadas | | | | 16.823.828,80 |
| Despesas Liquidadas | | | | 15.173.049,69 |
| Despesas Pagas | | | | 15.039.792,69 |
| Superávit Orçamentário | | | | 815.769,37 |
| DESPESAS POR FUNÇÃO/SUBFUNÇÃO | | | | |
| Despesas Empenhadas | | | | 16.823.828,80 |
| Despesas Liquidadas | | | | 15.173.049,69 |
| RECEITA CORRENTE LÍQUIDA - RCL | | | | |
| Receita Corrente Líquida | | | | 15.492.409,45 |
| RECEITAS E DESPESAS DOS REGIMES DE PREVIDÊNCIA | | | | |
| Regime Geral de Previdência Social | | | | |
| Receitas Previdenciárias Realizadas(I) | | | | |
| Despesas Previdenciárias Liquidadas(II) | | | | |
| Resultado Previdenciário (III) = (I - II) | | | | |
| Regime Próprio de Previdência dos Servidores | | | | |
| Receitas Previdenciárias Realizadas(IV) | | | | |
| Despesas Previdenciárias Liquidadas(V) | | | | |
| Resultado Previdenciário (VI) = (IV - V) | | | | |
| RESULTADOS NOMINAL E PRIMÁRIO | | | | |
| | Meta Fixada no Anexo de Metas Fiscais da LDO (a) | Resultado Aparentado Até o Bimestre (b) | % em Relação à Meta (b/a) | |
| Resultado Nominal | 0,00 | 899.009,19 | 0 | |
| Resultado Primário | 33.479,80 | 899.009,19 | 2.685,23 | |
| RESTOS A PAGAR A PAGAR POR PODER E MINISTÉRIO PÚBLICO | | | | |
| | Inscrição | CANCELAMENTO Até o Bimestre | PAGAMENTO Até o Bimestre | Saldo a Pagar |
| RESTOS A PAGAR PROCESSADOS | | | | |
| Poder Executivo | 405.162,88 | 4.228,48 | 387.945,86 | 12.988,54 |
| Poder Legislativo | 405.162,88 | 4.228,48 | 387.945,86 | 12.988,54 |
| Poder Judiciário | 0,00 | 0,00 | 0,00 | 0,00 |
| Ministério Público | | | | |
| Defensoria Pública | | | | |
| RESTOS A PAGAR NÃO-PROCESSADOS | | | | |
| Poder Executivo | 1.437.090,71 | 232.306,21 | 881.092,83 | 323.691,67 |
| Poder Legislativo | 1.437.090,71 | 232.306,21 | 881.092,83 | 323.691,67 |
| Poder Judiciário | 0,00 | 0,00 | 0,00 | 0,00 |
| Ministério Público | | | | |
| Defensoria Pública | | | | |
| TOTAL | 1.842.253,59 | 236.534,69 | 1.269.038,69 | 336.680,21 |
| DESPESAS COM MANUTENÇÃO E DESENVOLVIMENTO DO ENSINO | | | | |
| | Valor Aparentado Até o Bimestre | Limites Constitucionais Anuais | | |
| | | % Aplicado e Aplicar no Exercício | % Aplicado Até o Bimestre | |
| Mínimo Anual de $18\% / 25\%$ das Receitas de Impostos na Manutenção e Desenvolvimento do Ensino | 3.476.616,60 | 25% | | 28,74 |
| Mínimo Anual de 60% do FUNDEB na Remuneração do Magistério com Ensino Fundamental e Médio | | 60% | | |
| Mínimo Anual de 60% do FUNDEB na Remuneração do Magistério com Educação Infantil e Ensino Fundamental | 1.918.554,76 | 60% | | 85,17 |
| Complementação da União ao FUNDEB | | | | |
| RECEITAS DE OPERAÇÕES DE CRÉDITO E DESPESAS DE CAPITAL | | | | |
| | Valor Aparentado Até o Bimestre | Saldo não realizado | | |
| Receita de Operação de Crédito | | 0,00 | | 1.050.000,00 |
| Despesa de Capital Líquida | | 2.647.323,62 | | 1.818.789,79 |
| PROJEÇÃO ATUARIAL DOS REGIMES DE PREVIDÊNCIA | | | | |
| | Exercício | 10º Exercício | 20º Exercício | 35º Exercício |
| Regime Geral de Previdência Social | | | | |
| Receitas Previdenciárias (I) | | | | |
| Despesas Previdenciárias (II) | | | | |
| Resultado Previdenciário (III) = (I - II) | | | | |
| Regime Próprio de Previdência dos Servidores | | | | |
| Receitas Previdenciárias (IV) | | | | |
| Despesas Previdenciárias (V) | | | | |
| Resultado Previdenciário (VI) = (IV - V) | | | | |
| RECEITA DA ALIENAÇÃO DE ATIVOS E APLICAÇÃO DOS RECURSOS | | | | |
| | Valor Aparentado Até o Bimestre | Saldo a Realizar | | |
| Receita de Capital Resultante da Alienação de Ativos | | 117.000,00 | | 0,00 |
| Aplicação dos Recursos da Alienação de Ativos | | 82.825,00 | | 36.275,00 |
| DESPESAS COM AÇÕES E SERVIÇOS PÚBLICOS DE SAÚDE | | | | |
| | Valor Aparentado Até o Bimestre | Limites Constitucionais Anuais | | |
| | | % Aplicado e Aplicar no Exercício | % Aplicado Até o Bimestre | |
| Despesas com Ações e Serviços Públicos de Saúde executadas com recursos de impostos | 2.815.603,92 | 13% | | 26,40% |
| DESPESAS DE CARÁTER CONTINUADO DERIVADAS DE PPP | | | | |
| | Valor Aparentado no Exercício Corrente | | | |
| Total das Despesas / RCL (%) | | | | |

FONTE: Sistema Equipiano

Silvio Rode de Lima
Contador
CRC PR 12.188/2004
CPF: 1.161.288-81
RG: 8.037.784-0


Eric Kondo
Prefeito Municipal


Daice Tosti dos Santos
RG: 4.873.903-2
Controle Interno
Portaria - Nº 066/2017

MUNICÍPIO DE NOVA SANTA BÁRBARA
RELATÓRIO DE GESTÃO FISCAL - CONSOLIDADO
DEMONSTRATIVO DA DESPESA COM PESSOAL
ORÇAMENTO FISCAL E DA SEGURIDADE SOCIAL
JANEIRO/2018 A DEZEMBRO/2018

RGF - ANEXO 1 (LRF, art. 55, inciso I, alínea "a")

Página: 1 / 2

| DESPESA COM PESSOAL | DESPESAS EXECUTADAS (Últimos 12 Meses) | | | | | | | | | | | | TOTAL (ÚLTIMOS 12 MESES) (a) | INSCRITAS EM RESTOS A PAGAR NÃO PROCESSADOS (b) |
|--|---|-------------------|-------------------|-------------------|-------------------|-------------------|-------------------|-------------------|-------------------|-------------------|-------------------|-------------------|---------------------------------------|--|
| | LIQUIDADAS | | | | | | | | | | | | | |
| | 01/2018 | 02/2018 | 03/2018 | 04/2018 | 05/2018 | 06/2018 | 07/2018 | 08/2018 | 09/2018 | 10/2018 | 11/2018 | 12/2018 | | |
| DESPESA BRUTA COM PESSOAL (I) | 584.857,23 | 591.109,69 | 618.656,65 | 608.167,40 | 583.744,66 | 761.632,26 | 589.050,26 | 602.415,11 | 572.914,48 | 575.256,20 | 603.553,48 | 929.312,44 | 7.591.672,04 | 9.076,81 |
| Pessoal Ativo | 584.857,23 | 591.109,69 | 618.656,65 | 608.167,40 | 583.744,66 | 761.632,26 | 589.050,26 | 602.415,11 | 572.914,48 | 572.938,39 | 598.553,48 | 925.191,12 | 7.580.230,91 | 517,94 |
| Vencimentos, Vantagens e Outras Despesas Variáveis | 478.660,86 | 482.876,72 | 506.388,49 | 488.505,41 | 474.846,65 | 655.370,07 | 453.414,00 | 488.912,03 | 467.820,52 | 465.266,94 | 486.689,88 | 720.122,12 | 6.180.086,69 | 0,00 |
| Obrigações Patronais | 106.196,37 | 108.229,37 | 111.668,34 | 110.861,99 | 108.898,01 | 106.762,19 | 105.636,26 | 113.503,08 | 104.993,96 | 107.571,45 | 111.853,60 | 265.069,00 | 1.400.144,22 | 517,94 |
| Benefícios Previdenciários | 0,00 | 0,00 | 0,00 | 0,00 | 0,00 | 0,00 | 0,00 | 0,00 | 0,00 | 0,00 | 0,00 | 0,00 | 0,00 | 0,00 |
| Pessoal Inativo e Pensionistas | 0,00 | 0,00 | 0,00 | 0,00 | 0,00 | 0,00 | 0,00 | 0,00 | 0,00 | 0,00 | 0,00 | 0,00 | 0,00 | 0,00 |
| Aposentadorias, Reserva e Reformas | 0,00 | 0,00 | 0,00 | 0,00 | 0,00 | 0,00 | 0,00 | 0,00 | 0,00 | 0,00 | 0,00 | 0,00 | 0,00 | 0,00 |
| Penções | 0,00 | 0,00 | 0,00 | 0,00 | 0,00 | 0,00 | 0,00 | 0,00 | 0,00 | 0,00 | 0,00 | 0,00 | 0,00 | 0,00 |
| Outras Benefícios Previdenciários | 0,00 | 0,00 | 0,00 | 0,00 | 0,00 | 0,00 | 0,00 | 0,00 | 0,00 | 0,00 | 0,00 | 0,00 | 0,00 | 0,00 |
| Outras despesas de pessoal decorrentes de contratos de terceirização (§1º do art. 15 da LRF) | 0,00 | 0,00 | 0,00 | 0,00 | 0,00 | 0,00 | 0,00 | 0,00 | 0,00 | 0,00 | 0,00 | 0,00 | 0,00 | 0,00 |
| Outras Despesas de Pessoal Decorrentes de Contratos de Terceirização (exceto elemento 34) | 0,00 | 0,00 | 0,00 | 0,00 | 0,00 | 0,00 | 0,00 | 0,00 | 0,00 | 0,00 | 2.319,81 | 5.000,00 | 4.121,32 | 11.441,13 |
| DESPESAS NÃO COMPULSADAS (§ 1º do art. 19 da LRF) (II) | 9.436,00 | 9.436,00 | 9.436,00 | 7.821,81 | 636,00 | 0,00 | 0,00 | 0,00 | 0,00 | 0,00 | 0,00 | 0,00 | 1.067,28 | 37.833,09 |
| Incentivações por Demissão e Incentivos à Demissão Voluntária | 0,00 | 0,00 | 0,00 | 0,00 | 0,00 | 0,00 | 0,00 | 0,00 | 0,00 | 0,00 | 0,00 | 0,00 | 1.067,28 | 37.833,09 |
| Decorrentes do Decurso Judicial de período anterior ao da apuração | 9.436,00 | 9.436,00 | 9.436,00 | 7.821,81 | 636,00 | 0,00 | 0,00 | 0,00 | 0,00 | 0,00 | 0,00 | 0,00 | 0,00 | 0,00 |
| Despesas de Exercícios Anteriores de período anterior ao da apuração | 0,00 | 0,00 | 0,00 | 0,00 | 0,00 | 0,00 | 0,00 | 0,00 | 0,00 | 0,00 | 0,00 | 0,00 | 1.067,28 | 37.833,09 |
| Inativos e Pensionistas com Recursos Vinculados | 0,00 | 0,00 | 0,00 | 0,00 | 0,00 | 0,00 | 0,00 | 0,00 | 0,00 | 0,00 | 0,00 | 0,00 | 0,00 | 0,00 |
| Instituição Normativa TCE/PR 58/2011 | 0,00 | 0,00 | 0,00 | 0,00 | 0,00 | 0,00 | 0,00 | 0,00 | 0,00 | 0,00 | 0,00 | 0,00 | 0,00 | 0,00 |
| Pensionistas | 0,00 | 0,00 | 0,00 | 0,00 | 0,00 | 0,00 | 0,00 | 0,00 | 0,00 | 0,00 | 0,00 | 0,00 | 0,00 | 0,00 |
| IRRF | 0,00 | 0,00 | 0,00 | 0,00 | 0,00 | 0,00 | 0,00 | 0,00 | 0,00 | 0,00 | 0,00 | 0,00 | 0,00 | 0,00 |
| DESPESA LÍQUIDA COM PESSOAL (III) = (I) - (II) | 575.421,23 | 581.673,69 | 609.220,65 | 600.345,59 | 583.108,66 | 761.632,26 | 589.050,26 | 602.415,11 | 572.914,48 | 575.256,20 | 603.553,48 | 928.245,16 | 7.583.838,95 | 9.076,81 |

| APURAÇÃO DO CUMPRIMENTO DO LIMITE LEGAL | | VALOR | % SOBRE A RCL AJUSTADA |
|--|--|---------------|------------------------|
| RECEITA CORRENTE LÍQUIDA - RCL (IV) | | | |
| (-) Transferências obrigatórias da União relativas às emendas individuais (V) (§ 13, art. 166 da CF) | | 14.778.307,43 | |
| = RECEITA CORRENTE LÍQUIDA AJUSTADA (VI) | | 100.000,00 | |
| DESPESA TOTAL COM PESSOAL - DTP (VII) = (III) + (II) b) | | 14.679.307,43 | |
| LIMITE MÁXIMO (VIII) (incisos I, II e III, art. 20 da LRF) | | 7.562.915,76 | 51,52% |
| LIMITE PRUDENCIAL (IX) = (0,95 x VIII) (parágrafo único do art. 22 da LRF) | | 7.926.286,01 | 54% |
| LIMITE DE ALERTA (X) = (0,90 x VIII) (inciso II do §1º do art. 59 da LRF) | | 7.529.971,71 | 51,3% |
| | | 7.133.857,41 | 48,6% |

Silvio Rosa de Lima
 Contador
 CRC PR - 051996/0-4
 CPF: 711.011.369-6
 RG: 5.027.764-4

[Assinatura]
Eric Kondo
 Prefeito Municipal

[Assinatura]
 Daice Tostões Santos
 RG: 4.873.903-2
 Controle Interno
 Portaria - Nº 066/2017

MUNICÍPIO DE NOVA SANTA BÁRBARA
RELATÓRIO DE GESTÃO FISCAL - CONSOLIDADO
DEMONSTRATIVO DA DESPESA COM PESSOAL
ORÇAMENTO FISCAL E DA SEGURIDADE SOCIAL
JANEIRO/2018 A DEZEMBRO/2018

RGF - ANEXO 1 (LRF, art. 55, inciso I, alínea "a")

Página: 2 / 2

| DESPESA COM PESSOAL | DESPESAS EXECUTADAS (Últimos 12 Meses) | | | | | | | | | | | | TOTAL (ÚLTIMOS 12 MESES) (a) | INSCRITAS EM RESTOS A PAGAR NÃO PROCESSADOS (b) |
|---------------------|---|---------|---------|---------|---------|---------|---------|---------|---------|---------|---------|---------|---------------------------------------|--|
| | LIQUIDADAS | | | | | | | | | | | | | |
| | 01/2018 | 02/2018 | 03/2018 | 04/2018 | 05/2018 | 06/2018 | 07/2018 | 08/2018 | 09/2018 | 10/2018 | 11/2018 | 12/2018 | | |

Silvio Rosa de Lima
 Contador
 CRC PR - 051996/0-4
 CPF: 711.011.369-6
 RG: 5.027.764-4

[Assinatura]
Eric Kondo
 Prefeito Municipal

[Assinatura]
 Daice Tostões Santos
 RG: 4.873.903-2
 Controle Interno
 Portaria - Nº 066/2017

MUNICÍPIO DE NOVA SANTA BÁRBARA
RELATÓRIO DE GESTÃO FISCAL- CONSOLIDADO
DEMONSTRATIVO DA DÍVIDA CONSOLIDADA LÍQUIDA
ORÇAMENTO FISCAL E DA SEGURIDADE SOCIAL
01/2018 A 12/2018

RGF - Anexo 2 (LRF, art. 55, inciso I, alínea "b")

R\$ 1,00


| DÍVIDA CONSOLIDADA | SALDO DO EXERCÍCIO ANTERIOR | SALDO DO EXERCÍCIO DE 2018 | | |
|---|-----------------------------|----------------------------|-----------------------|-----------------------|
| | | Até o 1º Quadrimestre | Até o 2º Quadrimestre | Até o 3º Quadrimestre |
| DÍVIDA CONSOLIDADA - DC (I) | | | | |
| Dívida Mobiliária | 919.133,83 | 850.109,25 | 784.998,19 | 718.777,04 |
| Dívida Contratual | 0,00 | 0,00 | 0,00 | 0,00 |
| Empréstimos | 919.133,83 | 850.109,25 | 784.998,19 | 718.777,04 |
| Internos | 919.133,83 | 850.109,25 | 784.998,19 | 718.777,04 |
| Externos | 0,00 | 0,00 | 0,00 | 0,00 |
| Reestruturação da Dívida de Estados e Municípios | 0,00 | 0,00 | 0,00 | 0,00 |
| Financiamentos | 0,00 | 0,00 | 0,00 | 0,00 |
| Internos | 0,00 | 0,00 | 0,00 | 0,00 |
| Externos | 0,00 | 0,00 | 0,00 | 0,00 |
| Parcelamento e Renegociação de dívidas | 0,00 | 0,00 | 0,00 | 0,00 |
| De Tributos | 0,00 | 0,00 | 0,00 | 0,00 |
| De Contribuições Previdenciárias | 0,00 | 0,00 | 0,00 | 0,00 |
| De Demais Contribuições Sociais | 0,00 | 0,00 | 0,00 | 0,00 |
| Do FGTS | 0,00 | 0,00 | 0,00 | 0,00 |
| Com instituição não Financeira | 0,00 | 0,00 | 0,00 | 0,00 |
| Demais Dívidas Contratuais | 0,00 | 0,00 | 0,00 | 0,00 |
| Precatórios Posteriores a 05/05/2000 (Inclusive) - Vencidos e não Pagos | 0,00 | 0,00 | 0,00 | 0,00 |
| Outras Dívidas | 0,00 | 0,00 | 0,00 | 0,00 |
| DEDUÇÕES (II) | | | | |
| Disponibilidade Caixa | 3.148.204,76 | 3.593.795,90 | 3.951.058,88 | 4.122.720,59 |
| Disponibilidade de Caixa Bruta | 3.148.204,76 | 3.593.795,90 | 3.951.058,88 | 4.122.720,59 |
| (-) Restos a Pagar Processados | 3.550.867,64 | 3.829.770,26 | 4.260.054,73 | 4.269.097,13 |
| Demais Haveres Financeiros | 402.662,88 | 235.974,36 | 308.995,85 | 146.376,54 |
| | 0,00 | 0,00 | 0,00 | 0,00 |
| DÍVIDA CONSOLIDADA LÍQUIDA = DCL (III) = (I - II) | -2.229.070,93 | -2.743.686,65 | -3.166.060,69 | -3.403.943,55 |
| RECEITA CORRENTE LÍQUIDA - RCL | 14.333.533,45 | 14.871.463,83 | 15.303.793,36 | 15.492.409,45 |
| % DA DC SOBRE A RCL (I/RCL) | 6,41 | 5,72 | 5,13 | 4,64 |
| % DA DCL SOBRE A RCL (III/RCL) | -15,55 | -18,45 | -20,69 | -21,97 |
| LIMITE DEFINIDO POR RESOLUÇÃO DO SENADO FEDERAL - < 120% > | 120,00 | 120,00 | 120,00 | 120,00 |
| LIMITE DE ALERTA (inciso III do § 1º do art. 59 da LRF) - < 108% > | 108,00 | 108,00 | 108,00 | 108,00 |

| OUTROS VALORES NÃO INTEGRANTES DA DC | SALDO DO EXERCÍCIO ANTERIOR | SALDO DO EXERCÍCIO DE 2018 | | |
|--|-----------------------------|----------------------------|-----------------------|-----------------------|
| | | Até o 1º Quadrimestre | Até o 2º Quadrimestre | Até o 3º Quadrimestre |
| INSUFICIÊNCIA FINANCEIRA | 0,00 | 0,00 | 0,00 | 0,00 |
| DEPÓSITOS | 0,00 | 1.921,26 | 0,00 | 106,36 |
| ANTECIPAÇÕES DE RECEITA ORÇAMENTÁRIA - ARO | 0,00 | 0,00 | 0,00 | 0,00 |
| PRECATÓRIOS ANTERIORES A 05/05/2000 | 0,00 | 0,00 | 0,00 | 0,00 |
| PRECATÓRIOS POSTERIORES A 05/05/2000 (Não incluídos na DC) | 0,00 | 0,00 | 0,00 | 0,00 |
| PASSIVO ATUARIAL | 0,00 | 0,00 | 0,00 | 0,00 |
| RP NÃO-PROCESSADOS | 1.437.090,71 | 654.325,72 | 587.819,24 | 1.974.339,78 |

Fonte: Sistema de Informações Municipais - Acompanhamento Mensal (SIM-AM), Tribunal de Contas do Estado do Paraná, Data e Hora da emissão: 15/03/2019 16:31

Silvio Rosa de Lima
 Contador
 CRC PR - 061996/O-8
 CPF: 711.011.369-87
 RG: 5.027.764-0


 Eric Kondo
 Prefeito Municipal


 Daice Tosti dos Santos
 RG: 4.873.903-2
 Controle Interno
 Portaria - Nº 066/2017

MUNICÍPIO DE NOVA SANTA BÁRBARA
RELATÓRIO DE GESTÃO FISCAL - CONSOLIDADO
ORÇAMENTOS FISCAL E DA SEGURIDADE SOCIAL
DEMONSTRATIVO DAS GARANTIAS E CONTRAGARANTIAS DE VALORES
01/2018 A 12/2018

RGF – ANEXO 3 (LRF, Art. 55, inciso I, alínea "c" e art. 40, §1º)

R\$ 1,00

| GARANTIA CONCEDIDAS | SALDO DO EXERCÍCIO ANTERIOR | SALDO DO EXERCÍCIO DE 2018 | | |
|---|-----------------------------|----------------------------|---------------------|---------------------|
| | | Até o 1º Quadrimestre | Até 2º Quadrimestre | Até 3º Quadrimestre |
| EXTERNAS (I) | 0,00 | 0,00 | 0,00 | 0,00 |
| Aval ou Fiança em Operações de Crédito | 0,00 | 0,00 | 0,00 | 0,00 |
| Outras Garantias nos Termos da LRF | 0,00 | 0,00 | 0,00 | 0,00 |
| INTERNAS (II) | 0,00 | 0,00 | 0,00 | 0,00 |
| Aval ou Fiança em Operações de Crédito | 0,00 | 0,00 | 0,00 | 0,00 |
| Outras Garantias nos Termos da LRF | 0,00 | 0,00 | 0,00 | 0,00 |
| TOTAL GARANTIAS CONCEDIDAS (III) = (I+II) | 0,00 | 0,00 | 0,00 | 0,00 |
| RECEITA CORRENTE LÍQUIDA – RCL (IV) | 14.333.533,45 | 14.871.463,83 | 15.303.793,36 | 15.492.409,45 |
| % do TOTAL DAS GARANTIAS sobre a RCL | 0,00 | 0,00 | 0,00 | 0,00 |
| LIMITE DEFINIDO POR RESOLUÇÃO DO SENADO FEDERAL (art.9º da Res. 43/01) - 22% | 3.153.377,36 | 3.271.722,04 | 3.366.834,54 | 3.408.330,08 |
| LIMITE DE ALERTA (inciso III do §1º do art. 59 da LRF) - 90% | 2.838.039,62 | 2.944.549,84 | 3.030.151,09 | 3.067.497,07 |

| CONTRAGARANTIAS RECEBIDAS | SALDO DO EXERCÍCIO ANTERIOR | SALDO DO EXERCÍCIO DE 2018 | | |
|---|-----------------------------|----------------------------|---------------------|---------------------|
| | | Até o 1º Quadrimestre | Até 2º Quadrimestre | Até 3º Quadrimestre |
| EXTERNAS (V) | 0,00 | 0,00 | 0,00 | 0,00 |
| Aval ou Fiança em Operações de Crédito | 0,00 | 0,00 | 0,00 | 0,00 |
| Outras Garantias nos Termos da LRF | 0,00 | 0,00 | 0,00 | 0,00 |
| INTERNAS (VI) | 0,00 | 0,00 | 0,00 | 0,00 |
| Aval ou Fiança em Operações de Crédito | 0,00 | 0,00 | 0,00 | 0,00 |
| Outras Garantias nos Termos da LRF | 0,00 | 0,00 | 0,00 | 0,00 |
| TOTAL CONTRAGARANTIAS RECEBIDAS (VII) = (V+VI) | 0,00 | 0,00 | 0,00 | 0,00 |

Silvio Rosa de Lima
Contador
CRC PR - 051896/0-9
CPF: 711.011.369-87
RG: 5.027.764-0


Eric Kondo
Prefeito Municipal


Daice Tosti dos Santos
RG: 4.873.903-2
Controle Interno
Portaria - Nº 066/2017

Fonte: Sistema de Informações Municipais - Acompanhamento Mensal (SIM-AM), Tribunal de Contas do Estado do Paraná, Data e Hora da emissão: 15/03/2019 16:39

MUNICÍPIO DE NOVA SANTA BÁRBARA
RELATÓRIO DE GESTÃO FISCAL - CONSOLIDADO
ORÇAMENTOS FISCAIS E DA SEGURIDADE SOCIAL
DEMONSTRATIVO DAS OPERAÇÕES DE CRÉDITO
01/2018 A 12/2018

RGF - ANEXO 4 (LRF, Art. 55, inciso I, alínea "d" e inciso III, alínea "c")

R\$ 1,00


| OPERAÇÕES DE CRÉDITO | VALOR REALIZADO | |
|--|-------------------------------|--------------------------------------|
| | No quadrimestre de referência | Até o quadrimestre de referência (a) |
| SUJEITAS AO LIMITE PARA FINS DE CONTRATAÇÃO (I) | | |
| Mobiliária | 0,00 | 0,00 |
| Interna | 0,00 | 0,00 |
| Externa | 0,00 | 0,00 |
| Contratual | 0,00 | 0,00 |
| Interna | 0,00 | 0,00 |
| Abertura de Crédito | 0,00 | 0,00 |
| Aquisição Financiada de Bens e Arrendamento Mercantil Financeiro | 0,00 | 0,00 |
| Derivadas de PPP | 0,00 | 0,00 |
| Demais Aquisições Financiadas | 0,00 | 0,00 |
| Antecipação de Receita | 0,00 | 0,00 |
| Pela Venda a Termo de Bens e Serviços | 0,00 | 0,00 |
| Demais Antecipações de Receita | 0,00 | 0,00 |
| Assunção, Reconhecimento e Confissão de Dívidas (LRF, art. 29, § 1º) | 0,00 | 0,00 |
| Outras Operações de Crédito | 0,00 | 0,00 |
| Externa | 0,00 | 0,00 |
| NÃO SUJEITAS AO LIMITE PARA FINS DE CONTRATAÇÃO (II) | | |
| Parcelamentos de Dívidas | 0,00 | 0,00 |
| De Tributos | 0,00 | 0,00 |
| De Contribuições Sociais | 0,00 | 0,00 |
| Previdenciárias | 0,00 | 0,00 |
| Demais Contribuições Sociais | 0,00 | 0,00 |
| Do FGTS | 0,00 | 0,00 |
| Melhoria da Administração de Receitas e da Gestão Fiscal, Financeira e Patrimonial | 0,00 | 0,00 |
| Programa de Iluminação Pública - RELUZ | 0,00 | 0,00 |
| Outras Operações de Crédito Não Sujeitas ao Limite | 0,00 | 0,00 |

| APURAÇÃO DO CUMPRIMENTO DOS LIMITES | VALOR | % SOBRE A RCL |
|--|---------------|---------------|
| RECEITA CORRENTE LÍQUIDA - RCL | 15.492.409,45 | - |
| OPERAÇÕES VEDADAS | 0,00 | 0,00 |
| Do Período de Referência (III) | 0,00 | 0,00 |
| De Períodos Anteriores ao de Referência | 0,00 | 0,00 |
| TOTAL CONSIDERADO PARA FINS DA APURAÇÃO DO CUMPRIMENTO DO LIMITE (IV) = (Ia + III) | 0,00 | 0,00 |
| LIMITE GERAL DEFINIDO POR RESOLUÇÃO DO SENADO FEDERAL PARA AS OPERAÇÕES DE CRÉDITO INTERNAS E EXTERNAS | 2.478.785,51 | 16% |
| LIMITE DE ALERTA (Inciso II do §1º do art. 59 da LRF) | 2.230.906,96 | 14,4% |
| OPERAÇÕES DE CRÉDITO POR ANTECIPAÇÃO DA RECEITA ORÇAMENTÁRIA | 0,00 | 0,00 |
| LIMITE DEFINIDO POR RESOLUÇÃO DO SENADO FEDERAL PARA AS OPERAÇÕES DE CRÉDITO POR ANTECIPAÇÃO DA RECEITA ORÇAMENTÁRIA | 1.084.468,66 | 7% |
| TOTAL CONSIDERADO PARA CONTRATAÇÃO DE NOVAS OPERAÇÕES DE CRÉDITO (V) = (IV + IIa) | 0,00 | 0,00 |

Fonte: Sistema de Informações Municipais - Acompanhamento Mensal (SIM-AM), Tribunal de Contas do Estado do Paraná, Data e Hora da emissão: 15/03/2019 16:39

Silvio Rosa de Lima
Contador
CRC PR - 054986/O-5
CPF: 711.011.369-87
RG: 5.027.764-0


Eric Kondo
Prefeito Municipal


Daice Tosti dos Santos
RG: 4.873.903-2
Controle Interno
Portaria - Nº 066/2017



MUNICÍPIO DE NOVA SANTA BÁRBARA
RELATÓRIO DE GESTÃO FISCAL
DEMONSTRATIVO SIMPLIFICADO DO RELATÓRIO DE GESTÃO FISCAL
ORÇAMENTO FISCAL E DA SEGURIDADE SOCIAL
JANEIRO A DEZEMBRO DE 2018

Página: 1 / 1

LRF, art. 48 - Anexo 6

| RECEITA CORRENTE LÍQUIDA | | VALOR ATÉ O QUADRIMESTRE | |
|--|--|--|--|
| Receita Corrente Líquida | | | |
| Receita Corrente Líquida Ajustada | | 14.778.307,43 | |
| | | 14.678.307,43 | |
| DESPESA COM PESSOAL | | VALOR | % SOBRE A RCL AJUSTADA |
| Despesa total com pessoal - DTP | | 7.562.915,76 | 51,52 |
| Limite máximo (incisos I, II e III, art. 20 da LRF) | | 7.926.286,01 | 54,00 |
| Limite prudencial (§ único, art. 22 da LRF) | | 7.529.971,71 | 51,30 |
| Limite de alerta (inciso II do §1º do art. 59 da LRF) | | 7.133.657,41 | 5,40 |
| DÍVIDA CONSOLIDADA | | VALOR | % SOBRE A RCL |
| Dívida consolidada líquida | | -3.189.926,84 | -21,59 |
| Limite definido por resolução do senado federal | | 17.733.968,92 | 120,00 |
| GARANTIA DE VALORES | | VALOR | % SOBRE A RCL |
| Total das garantias concedidas | | 0,00 | 0,00 |
| Limite definido por resolução do senado federal | | 3.251.227,63 | 22,00 |
| OPERAÇÕES DE CRÉDITO | | VALOR | % SOBRE A RCL |
| Operações de crédito internas e externas | | 0,00 | 0,00 |
| Limite definido pelo senado federal para operações de crédito internas e externas | | 2.364.529,19 | 16,00 |
| Operações de crédito por antecipação da receita | | 0,00 | 0,00 |
| Limite definido pelo senado federal para operações de crédito por antecipação da receita | | 0,00 | 0,00 |
| RESTO A PAGAR | | INSCRIÇÃO EM RESTOS A PAGAR NÃO PROCESSADOS DO EXERCÍCIO | DISPONIBILIDADE DE CAIXA LÍQUIDA (ANTES DA INSCRIÇÃO EM RESTOS A PAGAR NÃO PROCESSADOS DO EXERCÍCIO) |
| Valor Total | | 1.650.779,11 | 3.585.143,21 |

Silvio Rosa de Lima
 Contador
 CRC PR - 051998/0-8
 CPF: 711.011.369-87
 RG: 5.027.784-0


Eric Kondo
 Prefeito Municipal


 Daice Tosti dos Santos
 RG: 4.873.903-2
 Controle Interno
 Portaria - Nº 066/2017

MUNICÍPIO DE NOVA SANTA BÁRBARA
RELATÓRIO DE GESTÃO FISCAL
DEMONSTRATIVO DA DISPONIBILIDADE DE CAIXA E DOS RESTOS A PAGAR
ORÇAMENTO FISCAL E DA SEGURIDADE SOCIAL
 01/2018 À 12/2018

Página: 1 / 3

RGF – ANEXO 5 (LRF, art. 55, Inciso III, alínea "a")

| IDENTIFICAÇÃO DOS RECURSOS | DISPONIBILIDADE DE CAIXA BRUTA (a) | OBRIGAÇÕES FINANCEIRAS | | | | INSUFICIÊNCIA FINANCEIRA VERIFICADA NO CONSÓRCIO PÚBLICO (f) | DISPONIBILIDADE DE CAIXA LÍQUIDA (ANTES DA INSCRIÇÃO EM RESTOS A PAGAR NÃO PROCESSADOS) (g) = (a) - (b) + (c) + (d) | RESTOS A PAGAR EMPENHADOS E NÃO LIQUIDADOS DO EXERCÍCIO | EMPENHOS NÃO LIQUIDADOS CANCELADOS NÃO INSCRITOS POR INSUFICIÊNCIA FINANCEIRA |
|---|------------------------------------|---------------------------------------|------------------|---|-----------------------------------|--|---|---|---|
| | | Restos a Pagar Liquidados e Não Pagos | | Restos a Pagar Empenhados e Não Liquidados de Exercícios Anteriores (d) | Demais Obrigações Financeiras (e) | | | | |
| | | De Exercício Anteriores (b) | Do Exercício (c) | | | | | | |
| Recursos Ordinários (Lives) | 0,00 | 8.608,92 | 66.765,61 | 60.914,73 | 0,00 | 0,00 | (136.289,26) | 494.221,72 | 0,00 |
| CIDE (Lei 10966/04, art. 1º) | 291,67 | 0,00 | 0,00 | 0,00 | 0,00 | 0,00 | 291,67 | 262,00 | 0,00 |
| Bloco de Investimento na Rede de Serviços Públicos de Saúde | 97.854,25 | 0,00 | 0,00 | 0,00 | 0,00 | 0,00 | 97.854,25 | 0,00 | 0,00 |
| Outros Programas Estaduais | 76.938,19 | 160,00 | 0,00 | 125,40 | 0,00 | 0,00 | 76.632,79 | 15.816,90 | 0,00 |
| Transferências Voluntárias Públicas Federais | 60.667,26 | 0,00 | 0,00 | 0,00 | 0,00 | 0,00 | 60.667,26 | 0,00 | 0,00 |
| Transferências Voluntárias Públicas Federais | 72.311,18 | 0,00 | 0,00 | 0,00 | 0,00 | 0,00 | 72.311,18 | 0,00 | 0,00 |
| Saúde - Receitas Vinculadas (E.C. 20/00 - 15%) | 101.579,67 | 0,03 | 3.498,18 | 8.569,10 | 0,00 | 0,00 | 89.812,36 | 19.233,33 | 0,00 |
| Bloco de Financiamento da Proteção Social Básica - SUAS | 76.770,71 | 0,00 | 0,00 | 0,00 | 0,00 | 0,00 | 76.770,71 | 24.106,91 | 0,00 |
| Transferências de Outros Programas | 36.542,52 | 0,00 | 0,00 | 0,00 | 0,00 | 0,00 | 36.542,52 | 0,00 | 0,00 |
| Transferências de Outros Programas | 83.115,68 | 0,00 | 0,00 | 0,00 | 0,00 | 0,00 | 83.115,68 | 0,00 | 0,00 |
| Transferências de Outros Programas | 21.215,42 | 0,00 | 0,00 | 377,60 | 0,00 | 0,00 | 20.837,82 | 2.897,84 | 0,00 |
| Transferências de Outros Programas | 52.016,25 | 0,00 | 14,10 | 248,10 | 0,00 | 0,00 | 51.754,05 | 15.878,02 | 0,00 |
| Transferências de Outros Programas | 161,56 | 0,00 | 0,00 | 14,55 | 0,00 | 0,00 | 147,01 | 66,00 | 0,00 |
| Investimentos na Rede de Serviços de Saúde - Portaria 200-GM, de 2007 | 162.731,66 | 0,00 | 0,00 | 39,00 | 0,00 | 0,00 | 162.692,66 | 10.004,00 | 0,00 |
| Bloco de Financiamento da Proteção Social Básica - SUAS | 10,14 | 0,00 | 0,00 | 0,00 | 0,00 | 0,00 | 10,14 | 0,00 | 0,00 |
| Transferências Voluntárias Públicas Federais | 61.423,92 | 0,00 | 33.612,60 | 8.590,68 | 0,00 | 0,00 | 19.220,64 | 0,00 | 0,00 |
| Transferências Voluntárias Públicas Federais | 94.854,93 | 0,00 | 0,00 | 125.428,56 | 0,00 | 0,00 | (30.573,63) | 0,00 | 0,00 |
| Transferências Voluntárias Públicas Federais | 66.947,65 | 0,00 | 0,00 | 0,00 | 0,00 | 0,00 | 66.947,65 | 53.700,00 | 0,00 |
| IGDsuas Portaria MDS 337/2011 (3% Conselho de Assistência Social) | 7.114,48 | 0,00 | 0,00 | 0,00 | 0,00 | 0,00 | 7.114,48 | 180,15 | 0,00 |
| Bloco de Financiamento da Proteção Social Especial de Média Complexidade - Portaria | 1.295,39 | 0,00 | 0,00 | 0,00 | 0,00 | 0,00 | 1.295,39 | 0,00 | 0,00 |
| Bloco de Financiamento da Gestão do Programa Bolsa Família e Cadastro Único - | 14.378,81 | 0,00 | 0,00 | 0,00 | 0,00 | 0,00 | 14.378,81 | 1.159,80 | 0,00 |
| Pen Adm Lei nº 8069/90 Art. 214 - ECA/FMDCA | 14,76 | 0,00 | 0,00 | 0,00 | 0,00 | 0,00 | 14,76 | 0,00 | 0,00 |
| Transferências Voluntárias Públicas Estaduais | 22.966,94 | 0,00 | 0,00 | 0,00 | 0,00 | 0,00 | 22.966,94 | 0,00 | 0,00 |
| FUNDO DA PESSOA IDOSA | 15,46 | 0,00 | 0,00 | 0,00 | 0,00 | 0,00 | 15,46 | 0,00 | 0,00 |
| Bloco de Financiamento da Proteção Social Básica - SUAS | 4.021,53 | 0,00 | 0,00 | 0,00 | 0,00 | 0,00 | 4.021,53 | 2.744,70 | 0,00 |
| Bloco de Financiamento da Proteção Social Básica - SUAS | 15.379,46 | 0,00 | 2,89 | 0,00 | 0,00 | 0,00 | 15.376,57 | 14.188,62 | 0,00 |
| Fundeb 40% | 31.182,08 | 37,74 | 0,00 | 0,00 | 0,00 | 0,00 | 31.144,34 | 789,55 | 0,00 |
| 5% sobre Transferências Constitucionais FUNDEB | 128.542,27 | 60,00 | 3.164,67 | 7.965,10 | 0,00 | 0,00 | 117.352,50 | 57.625,12 | 0,00 |
| Demais Impostos Vinculados à Educação Básica | 110.173,00 | 0,00 | 5.265,15 | 1.720,50 | 0,00 | 0,00 | 103.187,35 | 57.679,50 | 0,00 |
| Salário-Educação | 135.094,17 | 131,00 | 0,00 | 5.067,10 | 0,00 | 0,00 | 129.896,07 | 26.264,70 | 0,00 |
| Fundo do Idoso, Inclusive Art. 9º - L.N RFB nº 1131/2011 | 40.508,71 | 0,00 | 0,00 | 0,00 | 0,00 | 0,00 | 40.508,71 | 0,00 | 0,00 |
| Transferências Voluntárias Públicas Estaduais | 289.514,20 | 0,00 | 0,00 | 0,00 | 0,00 | 0,00 | 289.514,20 | 0,00 | 0,00 |
| Bloco de Gestão das Arbas e Serviços Públicos de Saúde | 211.775,57 | 0,00 | 0,00 | 0,00 | 0,00 | 0,00 | 211.775,57 | 0,00 | 0,00 |

Controlador
 CRC PR - 051996-1
 CPF: 711.011.359-8
 RG: 9.027.764-1

Eric Kondo
 Prefeito Municipal

Daice Hosti dos Santos
 RG: 4.873.903-2
 Controle Interno
 Portaria - Nº 066/2017

MUNICÍPIO DE NOVA SANTA BÁRBARA
RELATÓRIO DE GESTÃO FISCAL
DEMONSTRATIVO DA DISPONIBILIDADE DE CAIXA E DOS RESTOS A PAGAR
ORÇAMENTO FISCAL E DA SEGURIDADE SOCIAL
01/2018 À 12/2018

RGF – ANEXO 5 (LRF, art. 55, Inciso III, alínea "a")

| IDENTIFICAÇÃO DOS RECURSOS | DISPONIBILIDADE DE CAIXA BRUTA (a) | OBRIGAÇÕES FINANCEIRAS | | | | INSUFICIÊNCIA FINANCEIRA VERIFICADA NO CONSÓRCIO PÚBLICO (f) | DISPONIBILIDADE DE CAIXA LÍQUIDA (ANTES DA INSCRIÇÃO EM RESTOS A PAGAR NÃO PROCESSADOS) (g) = (a) - (b) - (c) - (d) - (e) | RESTOS A PAGAR EMPENHADOS E NÃO LIQUIDADOS DO EXERCÍCIO | EMPENHOS NÃO LIQUIDADOS CANCELADOS (NÃO INSCRITOS POR INSUFICIÊNCIA FINANCEIRA) |
|--|------------------------------------|---------------------------------------|-------------------|---|-----------------------------------|--|---|---|---|
| | | Restos a Pagar Liquidados e Não Pagos | | Restos a Pagar Empenhados e Não Liquidados de Exercícios Anteriores (d) | Demais Obrigações Financeiras (e) | | | | |
| | | De Exercícios Anteriores (b) | Do Exercício (c) | | | | | | |
| Bloco de Financiamento da Proteção Social Básica - SUAS | 40.129,03 | 0,00 | 0,00 | 0,00 | 0,00 | 0,00 | 40.129,03 | 0,00 | 0,00 |
| Transferências de Outros Programas | 28.610,52 | 0,00 | 1.199,00 | 0,00 | 0,00 | 0,00 | 27.411,52 | 1.381,90 | 0,00 |
| Atenção Básica | 10.403,84 | 3.973,45 | 0,00 | 0,00 | 0,00 | 0,00 | 6.430,39 | 0,00 | 0,00 |
| Transf. Voluntárias de Entidades Gov. Nacionais - ECA/FMDCA | 36.110,08 | 0,00 | 0,00 | 0,00 | 0,00 | 0,00 | 36.110,08 | 0,00 | 0,00 |
| Transferências de Outros Programas | 4.245,40 | 128,40 | 0,00 | 0,00 | 0,00 | 0,00 | 4.117,00 | 373,57 | 0,00 |
| Atenção de Média e Alta Complexidade Ambulatorial e Hospitalar | 431,67 | 0,00 | 0,00 | 0,00 | 0,00 | 0,00 | 431,67 | 0,00 | 0,00 |
| Transf. Voluntárias de Entidades Gov. Nacionais - ECA/FMDCA | 70.092,29 | 0,00 | 0,00 | 0,00 | 0,00 | 0,00 | 70.092,29 | 0,00 | 0,00 |
| Vigilância em Saúde | 386.577,41 | 0,00 | 0,00 | 7.716,75 | 0,00 | 0,00 | 378.860,66 | 19.591,89 | 0,00 |
| Bloco de Financiamento da Proteção Social Especial - SUAS | 240.129,06 | 0,00 | 0,00 | 0,00 | 0,00 | 0,00 | 240.129,06 | 0,00 | 0,00 |
| Assistência Farmacêutica | 127.257,81 | 0,00 | 0,00 | 3.986,77 | 0,00 | 0,00 | 123.271,04 | 14.000,00 | 0,00 |
| Transferências de Outros Programas | 11.870,51 | 0,00 | 0,00 | 0,00 | 0,00 | 0,00 | 11.870,51 | 0,00 | 0,00 |
| Transferências de Outros Programas | 303,88 | 0,00 | 0,00 | 0,00 | 0,00 | 0,00 | 303,88 | 0,00 | 0,00 |
| Transferências de Outros Programas | 3.765,32 | 0,00 | 0,00 | 0,00 | 0,00 | 0,00 | 3.765,32 | 0,00 | 0,00 |
| Receitas de Alienações de Ativos | 56.675,80 | 0,00 | 0,00 | 0,00 | 0,00 | 0,00 | 56.675,80 | 20.100,00 | 0,00 |
| Outros Royalties e Compensações Financeiras e Patrimoniais não Previdenciárias | 188.913,30 | 0,00 | 0,00 | 0,00 | 0,00 | 0,00 | 188.913,30 | 15.132,14 | 0,00 |
| Transferências de Outros Programas | 35.675,38 | 0,00 | 0,00 | 0,00 | 0,00 | 0,00 | 35.675,38 | 0,00 | 0,00 |
| Transferências Voluntárias Públicas Federais | 6.442,52 | 0,00 | 0,00 | 92.798,73 | 0,00 | 0,00 | (86.356,21) | 0,00 | 0,00 |
| COSIP - Contribuição de Iluminação Pública, Art. 148-A, CF | 13.934,47 | 0,00 | 8.660,18 | 0,00 | 0,00 | 0,00 | 5.274,29 | 5.015,46 | 0,00 |
| Taxas - Exercício Poder de Polícia | 13.721,96 | 0,00 | 8.995,52 | 0,00 | 0,00 | 0,00 | 4.726,44 | 2.520,93 | 0,00 |
| Taxas - Prestação de Serviços | 2.126,53 | 0,00 | 0,00 | 0,00 | 0,00 | 0,00 | 2.126,53 | 28,50 | 0,00 |
| TOTAL DOS RECURSOS VINCULADOS (I) | 3.355.096,27 | 13.119,54 | 131.177,90 | 323.560,67 | 0,00 | 0,00 | 2.987.236,16 | 874.943,15 | 0,00 |
| Recursos Ordinários (Livres) | 699.984,15 | 0,00 | 0,00 | 0,00 | 0,00 | 0,00 | 699.984,15 | 0,00 | 0,00 |
| Bloco de Investimento na Rede de Serviços Públicos de Saúde | 0,00 | 0,00 | 0,00 | 0,00 | 0,00 | 0,00 | 0,00 | 79.799,00 | 0,00 |
| Transferências Voluntárias Públicas Federais | 0,00 | 0,00 | 0,00 | 0,00 | 0,00 | 0,00 | 0,00 | 85.000,00 | 0,00 |
| Transferências Voluntárias Públicas Federais | 0,00 | 0,00 | 0,00 | 0,00 | 0,00 | 0,00 | 0,00 | 68.859,97 | 0,00 |
| Transferências de Outros Programas | 0,00 | 0,00 | 2.079,10 | 0,00 | 0,00 | 0,00 | (2.079,10) | 15.193,72 | 0,00 |
| Transferências Voluntárias Públicas Estaduais | 0,00 | 0,00 | 0,00 | 0,00 | 0,00 | 0,00 | 0,00 | 18.077,00 | 0,00 |
| Fundo do Idoso, Inclusive Art. 6º - (L) RFB nº 1131/2011 | 0,00 | 0,00 | 0,00 | 0,00 | 0,00 | 0,00 | 0,00 | 12.133,50 | 0,00 |
| Transferências Voluntárias Públicas Federais | 0,00 | 0,00 | 0,00 | 0,00 | 0,00 | 0,00 | 0,00 | 72.191,00 | 0,00 |
| Transferências Voluntárias Públicas Estaduais | 0,00 | 0,00 | 0,00 | 0,00 | 0,00 | 0,00 | 0,00 | 283.117,57 | 0,00 |
| Bloco de Custeio das Ações e Serviços Públicos de Saúde | 0,00 | 0,00 | 0,00 | 0,00 | 0,00 | 0,00 | 0,00 | 131.464,20 | 0,00 |
| TOTAL DOS RECURSOS NÃO VINCULADOS (II) | 699.984,15 | 0,00 | 2.079,10 | 0,00 | 0,00 | 0,00 | 697.905,05 | 775.835,96 | 0,00 |
| TOTAL | 4.055.080,42 | 13.119,54 | 133.257,00 | 323.560,67 | 0,00 | 0,00 | 3.685.141,21 | 1.650.779,11 | 0,00 |

Contador
 CRC/PA - 0519900-0
 CPF: 79.101.090-0
 RG: 5.027.764-2

Eric Kondo
 Prefeito Municipal

RG: 4.873.903-2
 Controle Interno
 Portaria - Nº 066/2017

MUNICÍPIO DE NOVA SANTA BÁRBARA
RELATÓRIO DE GESTÃO FISCAL
DEMONSTRATIVO DA DISPONIBILIDADE DE CAIXA E DOS RESTOS A PAGAR
ORÇAMENTO FISCAL E DA SEGURIDADE SOCIAL
01/2018 À 12/2018

RGF – ANEXO 5 (LRF, art. 55, Inciso III, alínea "a")

MUNICÍPIO DE NOVA SANTA BÁRBARA
RELATÓRIO DE GESTÃO FISCAL - CONSOLIDADO
ORÇAMENTOS FISCAL E DA SEGURIDADE SOCIAL
DEMONSTRATIVO DA DESPESA COM PESSOAL
01/2018 A 12/2018

RGF - ANEXO 1 (LRF, Art. 55, inciso I, alínea "a")

R\$ 1,00

| DESPESA COM PESSOAL | DESPESAS EXECUTADAS (Últimos 12 Meses) | | | | | | | | | | | | INSCRITAS EM RESTOS A PAGAR NÃO PROCESSADOS (b) | |
|---|---|------------|------------|------------|------------|------------|------------|------------|------------|------------|------------|------------|---|---------------------------------------|
| | LIQUIDADAS | | | | | | | | | | | | | |
| | Jan/2018 | Fev/2018 | Mar/2018 | Abr/2018 | Mai/2018 | Jun/2018 | Jul/2018 | Agos/2018 | Set/2018 | Out/2018 | Nov/2018 | Dez/2018 | | TOTAL (ÚLTIMOS 12 MESES) (a) |
| DESPESA BRUTA COM PESSOAL (I) | 608.815,43 | 627.461,73 | 643.030,25 | 641.870,18 | 606.915,90 | 793.830,19 | 582.296,06 | 627.808,34 | 596.010,71 | 599.690,24 | 630.333,01 | 970.170,88 | 7928232,82 | 8558,87 |
| Pessoal Ativo | 608.815,43 | 627.461,73 | 643.030,25 | 641.870,18 | 606.915,90 | 793.830,19 | 582.296,06 | 627.808,34 | 596.010,71 | 597.370,43 | 625.333,01 | 965.049,56 | 7916791,75 | 0,00 |
| Vencimentos, Vantagens e Outras Despesas Variáveis | 498.379,55 | 515.164,38 | 527.048,93 | 527.147,22 | 493.917,64 | 683.950,16 | 472.546,55 | 509.811,82 | 486.929,77 | 485.375,62 | 508.740,65 | 752.160,75 | 6461182,84 | 0,00 |
| Obrigações Patronais | 110.435,88 | 112.297,35 | 115.981,32 | 124.722,96 | 112.998,26 | 109.870,03 | 109.749,71 | 117.936,52 | 109.080,94 | 111.994,81 | 116.592,36 | 213.888,81 | 1455608,99 | 0,00 |
| Benefícios Previdenciários | 0,00 | 0,00 | 0,00 | 0,00 | 0,00 | 0,00 | 0,00 | 0,00 | 0,00 | 0,00 | 0,00 | 0,00 | 0,00 | 0,00 |
| Pessoal Inativo e Pensionistas | 0,00 | 0,00 | 0,00 | 0,00 | 0,00 | 0,00 | 0,00 | 0,00 | 0,00 | 0,00 | 0,00 | 0,00 | 0,00 | 0,00 |
| Aposentadorias, Reserva e Reformas | 0,00 | 0,00 | 0,00 | 0,00 | 0,00 | 0,00 | 0,00 | 0,00 | 0,00 | 0,00 | 0,00 | 0,00 | 0,00 | 0,00 |
| Pensões | 0,00 | 0,00 | 0,00 | 0,00 | 0,00 | 0,00 | 0,00 | 0,00 | 0,00 | 0,00 | 0,00 | 0,00 | 0,00 | 0,00 |
| Outros Benefícios Previdenciários | 0,00 | 0,00 | 0,00 | 0,00 | 0,00 | 0,00 | 0,00 | 0,00 | 0,00 | 0,00 | 0,00 | 0,00 | 0,00 | 0,00 |
| Outras Despesas de Pessoal decorrentes de Contratos de Terceirização (§ 1º do art. 18 da LRF) | 0,00 | 0,00 | 0,00 | 0,00 | 0,00 | 0,00 | 0,00 | 0,00 | 0,00 | 0,00 | 0,00 | 0,00 | 0,00 | 0,00 |
| Outras Despesas de Pessoal decorrentes de Contratos de Terceirização (exceto elemento 34) | 0,00 | 0,00 | 0,00 | 0,00 | 0,00 | 0,00 | 0,00 | 0,00 | 0,00 | 2.319,81 | 5.000,00 | 4.121,32 | 11441,13 | 8558,87 |
| DESPESAS NÃO COMPUTADAS (§ 1º do art. 19 da LRF) (II) | 9.436,00 | 9.436,00 | 9.436,00 | 7.821,81 | 636,00 | 0,00 | 0,00 | 0,00 | 0,00 | 0,00 | 0,00 | 1.067,28 | 37833,09 | 0,00 |
| Indenizações por Demissão e Incentivos à Demissão Voluntária | 0,00 | 0,00 | 0,00 | 0,00 | 0,00 | 0,00 | 0,00 | 0,00 | 0,00 | 0,00 | 0,00 | 0,00 | 0,00 | 0,00 |
| Decorrentes de Decisão Judicial de período anterior ao da apuração | 9.436,00 | 9.436,00 | 9.436,00 | 7.821,81 | 636,00 | 0,00 | 0,00 | 0,00 | 0,00 | 0,00 | 0,00 | 1.067,28 | 37833,09 | 0,00 |
| Despesas de Exercícios Anteriores de período anterior ao da apuração | 0,00 | 0,00 | 0,00 | 0,00 | 0,00 | 0,00 | 0,00 | 0,00 | 0,00 | 0,00 | 0,00 | 0,00 | 0,00 | 0,00 |
| Inativos e Pensionistas com Recursos Vinculados | 0,00 | 0,00 | 0,00 | 0,00 | 0,00 | 0,00 | 0,00 | 0,00 | 0,00 | 0,00 | 0,00 | 0,00 | 0,00 | 0,00 |
| Instrução Normativa TCE/PR 56/2011 | 0,00 | 0,00 | 0,00 | 0,00 | 0,00 | 0,00 | 0,00 | 0,00 | 0,00 | 0,00 | 0,00 | 0,00 | 0,00 | 0,00 |
| Pensionistas | 0,00 | 0,00 | 0,00 | 0,00 | 0,00 | 0,00 | 0,00 | 0,00 | 0,00 | 0,00 | 0,00 | 0,00 | 0,00 | 0,00 |

Fonte: Sistema de Informações Municipais - Acompanhamento Mensal (SIM-AM), Tribunal de Contas do Estado do Paraná, Data e Hora da emissão: 15/03/2019 16:30

Silvio Reis da Lima
CPF: 01.011.399-8
RG: 8.007.794-0

Eric Kondo
Prefeito Municipal

Daice Tosti dos Santos
RG: 4.873.903-2
Controle Interno
Portaria - Nº 066/2017

MUNICÍPIO DE NOVA SANTA BÁRBARA
RELATÓRIO DE GESTÃO FISCAL - CONSOLIDADO
ORÇAMENTOS FISCAL E DA SEGURIDADE SOCIAL
DEMONSTRATIVO DA DESPESA COM PESSOAL
01/2018 A 12/2018

| IRRF | 0,00 | 0,00 | 0,00 | 0,00 | 0,00 | 0,00 | 0,00 | 0,00 | 0,00 | 0,00 | 0,00 | 0,00 | 0,00 | 0,00 |
|--|------------|------------|------------|------------|------------|------------|------------|------------|------------|------------|------------|------------|------------|---------|
| DESPESA LÍQUIDA COM PESSOAL (III) = (I) - (II) | 599.379,43 | 618.025,73 | 633.594,25 | 634.047,37 | 606.279,90 | 793.830,19 | 582.296,06 | 627.808,34 | 596.010,71 | 599.690,24 | 630.333,01 | 966.103,60 | 7890399,93 | 8558,87 |

| APURAÇÃO DO CUMPRIMENTO DO LIMITE LEGAL | VALOR | % SOBRE A RCL AJUSTADA |
|--|---------------|------------------------|
| RECEITA CORRENTE LÍQUIDA - RCL (V) | 15.492.409,45 | - |
| (-) Transferências obrigatórias da União relativas às emendas individuais (V) (§ 13, art. 166 da CF) | 100.000,00 | - |
| RECEITA CORRENTE LÍQUIDA AJUSTADA - RCL (VI) | 15.392.409,45 | - |
| DESPESA TOTAL COM PESSOAL - DTP (IV) = (III) + (II) b) | 7.898.958,70 | 51,32% |
| LIMITE MÁXIMO (incisos I, II e III do art. 20 da LRF) - 54% | 8.311.901,10 | 54% |
| LIMITE PRUDENCIAL (parágrafo único do art. 22 da LRF) - 51,3% | 7.896.306,05 | 51,3% |
| LIMITE DE ALERTA (inciso II de § 1º do art. 59 da LRF) - 48,6% | 7.480.710,99 | 48,6% |

Silvio Reis da Lima
CPF: 01.011.399-8
RG: 8.007.794-0

Eric Kondo
Prefeito Municipal

Daice Tosti dos Santos
RG: 4.873.903-2
Controle Interno
Portaria - Nº 066/2017

Fonte: Sistema de Informações Municipais - Acompanhamento Mensal (SIM-AM), Tribunal de Contas do Estado do Paraná, Data e Hora da emissão: 15/03/2019 16:30

MUNICÍPIO DE NOVA SANTA BÁRBARA
RELATÓRIO DE GESTÃO FISCAL
DEMONSTRATIVO SIMPLIFICADO DO RELATÓRIO DE GESTÃO FISCAL
ORÇAMENTOS FISCAL E DA SEGURIDADE SOCIAL
01/2018 A 12/2018

RGF - ANEXO 7 (LRF, Art. 48)

R\$ 1,00

| DESPESA COM PESSOAL | VALOR | % SOBRE A RCL |
|--|--|--|
| Despesa Total com Pessoal - DTP | 7.898.958,70 | 51,32 |
| Limite Máximo (incisos I, II e III, art. 20 da LRF) | 8.311.901,10 | 54,00 |
| Limite Prudencial (parágrafo único, art. 22 da LRF) | 7.896.306,05 | 51,30 |
| DÍVIDA CONSOLIDADA | VALOR | % SOBRE A RCL |
| Dívida Consolidada Líquida | - 3.403.943,55 | - 21,97 |
| Limite Definido por Resolução do Senado Federal | 18.590.891,34 | 120,00 |
| GARANTIAS DE VALORES | VALOR | % SOBRE A RCL |
| Total das Garantias Concedidas | 0,00 | 0,00 |
| Limite Definido por Resolução do Senado Federal | 3.408.330,08 | 22,00 |
| OPERAÇÕES DE CRÉDITO | VALOR | % SOBRE A RCL |
| Operações de Crédito Externas e Internas | 0,00 | 0,00 |
| Operações de Crédito por Antecipação da Receita | 0,00 | 0,00 |
| Limite definido pelo Senado Federal para Operações de Crédito Externas e Internas | 2.478.785,51 | 16,00 |
| Limite definido pelo Senado Federal para Operações de Crédito por Antecipação da Receita | 1.084.468,66 | 7,00 |
| RESTOS A PAGAR | INSCRIÇÃO EM RESTOS A PAGAR NÃO PROCESSADOS DO EXERCÍCIO | DISPONIBILIDADE DE CAIXA LÍQUIDA (ANTES DA INSCRIÇÃO EM RESTOS A PAGAR NÃO PROCESSADOS DO EXERCÍCIO) |
| Valor Total | 1.650.779,11 | 0,00 |

Fonte: Sistema de Informações Municipais - Acompanhamento Mensal (SIM-AM), Tribunal de Contas do Estado do Paraná, Data e Hora da emissão: 15/03/2019 16:41

Silvia Bassani Lima
Controlador
CRC PR 101589/0-4
CPF: 011.240.411-1
RG: 3.997.744-6

Eric Kondo
Prefeito Municipal

Daice Tosti dos Santos
RG: 4.873.903-2
Controle Interno
Portaria - Nº 066/2017

MUNICÍPIO DE NOVA SANTA BÁRBARA
RELATÓRIO DE GESTÃO FISCAL - CONSOLIDADO
ORÇAMENTOS FISCAL E DA SEGURIDADE SOCIAL
DEMONSTRATIVO DA DISPONIBILIDADE DE CAIXA E DOS RESTOS A PAGAR
12/2018

RGF - ANEXO 5 (LRF, Art. 55, inciso III, alínea "a")

R\$ 1,00

| DESTINAÇÃO DE RECURSOS | DISPONIBILIDADE DE CAIXA BRUTA | OBRIGAÇÕES FINANCEIRAS | | | | INSUFICIÊNCIA FINANCEIRA VERIFICADA (CONSÓRCIO PÚBLICO) | DISPONIBILIDADE DE CAIXA LÍQUIDA (ANTES DA INSCRIÇÃO EM RESTOS A PAGAR NÃO PROCESSADOS DO EXERCÍCIO) | RESTOS A PAGAR EMPENHADOS/ NÃO LIQUIDADOS DO EXERCÍCIO | EMPENHOS NÃO LIQUIDADOS/ CANCELADOS NÃO INSCRITOS POR INSUFICIÊNCIA FINANCEIRA |
|---|--------------------------------|---------------------------------------|------------------|--|-------------------------------|---|--|--|--|
| | | Restos a Pagar Liquidados e Não Pagos | | Empenhados e Não Liquidados De Exercícios Anteriores | Demais Obrigações Financeiras | | | | |
| | | De Exercícios Anteriores | Do Exercício | | | | | | |
| (a) | (b) | (c) | (d) | (e) | (f) | (g)=[a-(b+c+d+e)-f] | | | |
| Transferências do FUNDEB | 31.182,08 | 37,74 | 0,00 | 0,00 | 0,00 | | 31.144,34 | 768,55 | 0,00 |
| Transferências Voluntárias | 800.283,21 | 308,40 | 33.612,60 | 228.841,37 | 0,00 | | 539.420,84 | 607.316,16 | 0,00 |
| Alienação de Bens | 56.675,80 | 0,00 | 0,00 | 0,00 | 0,00 | | 56.675,80 | 20.100,00 | 0,00 |
| Operações de Crédito | 0,00 | 0,00 | 0,00 | 0,00 | 0,00 | | 0,00 | 0,00 | 0,00 |
| Contratos de Rateio de Consórcios Públicos | 0,00 | 0,00 | 0,00 | 0,00 | 0,00 | | 0,00 | 0,00 | 0,00 |
| Transferências de Programas | 1.772.308,14 | 3.973,45 | 3.295,09 | 12.382,77 | 0,00 | | 1.752.656,83 | 344.810,00 | 0,00 |
| Antecipação da Receita Orçamentária - ARO | 0,00 | 0,00 | 0,00 | 0,00 | 0,00 | | 0,00 | 0,00 | 0,00 |
| Transferências Voluntárias - Emergas Individuais (§ 13, art. 168 da CF) | 0,00 | 37,74 | 0,00 | 0,00 | 0,00 | | - 37,74 | 0,00 | 0,00 |
| Apoio Financeiro aos Municípios - AFM | 0,00 | 37,74 | 0,00 | 0,00 | 0,00 | | - 37,74 | 0,00 | 0,00 |
| Valores Restituíveis | 0,00 | 0,00 | 0,00 | 0,00 | 0,00 | | 0,00 | 0,00 | 0,00 |
| Outras Origens | 338.203,61 | 131,00 | 8.660,18 | 5.067,10 | 0,00 | | 324.345,33 | 48.674,30 | 0,00 |
| TOTAL DOS RECURSOS VINCULADOS (I) | 2.998.652,84 | 4.526,07 | 45.567,87 | 244.391,24 | 0,00 | | 2.704.167,66 | 1.019.470,01 | 0,00 |
| Recursos Ordinários / Livres | 1.069.536,40 | 8.668,95 | 87.683,13 | 79.169,43 | 0,00 | | 894.008,89 | 631.309,10 | 0,00 |

Fonte: Sistema de Informações Municipais - Acompanhamento Mensal (SIM-AM), Tribunal de Contas do Estado do Paraná, Data e Hora da emissão: 15/03/2019 16:31

Silvia Bassani Lima
Controlador
CRC PR 101589/0-4
CPF: 011.240.411-1
RG: 3.997.744-6

Eric Kondo
Prefeito Municipal

Daice Tosti dos Santos
RG: 4.873.903-2
Controle Interno
Portaria - Nº 066/2017

MUNICÍPIO DE NOVA SANTA BÁRBARA
RELATÓRIO DE GESTÃO FISCAL - CONSOLIDADO
ORÇAMENTOS FISCAL E DA SEGURIDADE SOCIAL
DEMONSTRATIVO DA DISPONIBILIDADE DE CAIXA E DOS RESTOS A PAGAR
12/2018

RGF - ANEXO 5 (LRF, Art. 55, inciso III, alínea "a")

| R\$ 1,00 | | | | | | | | | |
|--|--------------|-----------|------------|------------|------|--|--------------|--------------|------|
| TOTAL DOS RECURSOS NÃO VINCULADOS (II) | 1.069.538,40 | 8.688,95 | 87.689,13 | 79.169,43 | 0,00 | | 694.008,89 | 631.309,10 | 0,00 |
| TOTAL (III) = (I+II) | 4.088.189,24 | 13.195,02 | 193.257,00 | 323.560,67 | 0,00 | | 3.598.176,56 | 1.850.779,11 | 0,00 |
| REGIME PRÓPRIO DE PREVIDÊNCIA DOS SERVIDORES | 0,00 | 0,00 | 0,00 | 0,00 | 0,00 | | 0,00 | 0,00 | 0,00 |

Silvio Rosa de Lima
Controlador
CRC PR - 09153910-9
CPF: 719.011.385-07
RG: 5.027.766-0

Eric Kondo
Prefeito Municipal

Daice Tosti dos Santos
RG: 4.873.903-2
Controle Interno
Portaria - Nº 066/2017

Fonte: Sistema de Informações Municipais - Acompanhamento Mensal (SIM-AM), Tribunal de Contas do Estado do Paraná, Data e Hora da emissão: 15/03/2019 16:31

PREFEITURA MUNICIPAL DE NOVA SANTA BÁRBARA - ESTADO DO PARANÁ
Relatório de Gestão da Execução Orçamentária dos direitos da Criança e da Adolescência
6º Bimestre de 2018 (Janeiro a Dezembro)

1 - AÇÕES INTEGRANTES DO FUNDO MUNICIPAL DOS DIREITOS DA CRIANÇA E DO ADOLESCENTE

| Código | Título a Ação Governamental | Previsão Autorizada | Previsão Atualizada | Despesa Realizada | |
|--------|--|---------------------|---------------------|-------------------|----------------|
| | | | | No Bimestre | Até o Bimestre |
| 410 | Fundo Municipal dos Direitos da Criança e do Adolescente | 122.910,00 | 134.924,44 | 4.663,21 | 105.404,95 |

2 - AÇÕES DE RESPONSABILIDADE DE GESTOR PÚBLICO

| Código | Título da Ação Governamental | Previsão | | Despesa Realizada | |
|------------|--------------------------------|------------|------------|-------------------|----------------|
| | | | | No Bimestre | Até o Bimestre |
| 430 | Manutenção do Conselho Tutelar | 157.435,00 | 136.935,00 | 14.074,33 | 106.143,25 |
| TOTAL..... | | | | | |

Silvio Rosa de Lima
Controlador
CRC PR - 09153910-9
CPF: 719.011.385-07
RG: 5.027.766-0

Daice Tosti dos Santos Eric Kondo
RG: 4.873.903-2 RG: 4.873.903-2
Controlador Interno Prefeito Municipal
Portaria - Nº 056/2017

II – Atos do Poder Legislativo

Não há publicações para a presente data.

II – Publicidade

Não há publicações para a presente data.

Diário Oficial Eletrônico do Município de Nova Santa Bárbara

Rua: Walfredo Bittencourt de Moraes nº222 – Centro

Fone/Fax: (43) 3266-8100

E-mail: diariooficial@nsb.pr.gov.br

www.nsb.pr.gov.br

www.transparenciaparana.com.br/doensb

Documento assinado por Certificado Digital – Nova Santa Bárbara Prefeitura Municipal: 95561080000160-AC SERASA- Sua autenticidade é garantida desde que visualizado através do site: <http://www.transparenciaparana.com.br/doensb/>