



Diário Oficial Eletrônico

Município de Nova Santa Bárbara – Paraná
Claudemir Valério - Prefeito

Nº 205 – Nova Santa Bárbara, Paraná

Quinta Feira, 30 de Janeiro de 2014.

Poder
Executivo

Ano II
IMPrensa Oficial –
Lei nº 660, de 02 de abril de 2013.

I - Atos do Poder Executivo

AVISO DE LICITAÇÃO PREGÃO ELETRÔNICO n.º 8/2014

Objeto: Aquisição de óleo lubrificante, filtros, pneus, câmaras de ar e protetores, para manutenção dos veículos da frota municipal.

Tipo Menor preço, por item.

RECEBIMENTO DAS PROPOSTAS: das 08:00 horas do dia 03/02/2014 às 07h59min. do dia 18/02/2014.

ABERTURA DAS PROPOSTAS: das 08:00 horas às 09h59min. do dia 18/02/2014.

INÍCIO DA SESSÃO DE DISPUTA DE PREÇOS: às 10:00 horas do dia 18/02/2014, por meio de Sistema de Pregão Eletrônico (licitações) da Bolsa de Licitações e Leilões do Brasil, www.bll.org.br "Acesso Identificado no link - licitações". Preço Máximo: R\$ 316.768,00 (trezentos e dezesseis mil, setecentos e dezoito reais).

Informações Complementares: poderão ser obtidas em horário de expediente na Prefeitura Municipal de Nova Santa Bárbara, sito à Rua Walfredo Bittencourt de Moraes nº 222, pelo fone: (43-3266-8100), ou por E-mail: licitacao@nsb.pr.gov.br. Site www.nsb.pr.gov.br

Nova Santa Bárbara, 30/01/2014.

Eduardo Montanher de Souza

Pregoeiro

Portaria nº 056/2011

Nova Santa Bárbara, 30/01/2014.

Eduardo Montanher de Souza

Pregoeiro

Portaria nº 056/2011

Resultado Final

Monitores Selecionados para atuação no Programa Mais Educação 2014 Classificação Geral

Esporte Lazer
RECREAÇÃO E BRINQUEDOTECA

| | |
|-----|---------------------------------------|
| 1. | Judite Barbosa |
| 2. | Maria Inez da Silva |
| 3. | Cícera Meira dos Santos |
| 4. | Cleide Moreira Branco |
| 5. | Ana Paula Barbosa |
| 6. | Cristhian Diego Silvestre Branco |
| 7. | Keiziany de Oliveira |
| 8. | Regiane de Freitas Romão |
| 9. | Marcos Roberto Silva |
| 10. | Nilsa Cirino Sampaio |
| 11. | Claudia Maiara Nori |
| 12. | Camila Tosti Bispo |
| 13. | Gilnari Garmate Vieteze |
| 14. | Ulliana Priscila Morgado Lopes |
| 15. | Geovanna Moreira Sampaio |
| 16. | Adriane dos Santos Teixeira Giachello |
| 17. | Suelen da Silva Pereira |
| 18. | Amélia Fragoso Proença |
| 19. | Vivian Lima Ruy Coelho |
| 20. | Janaine Mendes Tamaki |
| 21. | Jamilly Valério Teixeira |
| 22. | Samara Raquel Valim Lima |
| 23. | Claudia Noeli Santana |
| 24. | Luana Aparecida Ribeiro Trindade |

Esporte e Lazer
GINÁSTICA RITIMICA

| | |
|----|-------------------------|
| 1. | Regiane Freitas Romão |
| 2. | Marcos Roberto Silva |
| 3. | Nilsa Cirino Sampaio |
| 4. | Sheila da Silva Santana |

AVISO DE LICITAÇÃO PREGÃO ELETRÔNICO n.º 9/2014 - SRP

Objeto: Aquisição de material gráfico e outros.

Tipo Menor preço, por item.

RECEBIMENTO DAS PROPOSTAS: das 08:00 horas do dia 03/02/2014 às 07h59min. do dia 17/02/2014.

ABERTURA DAS PROPOSTAS: das 08:00 horas às 08h59min. do dia 17/02/2014.

INÍCIO DA SESSÃO DE DISPUTA DE PREÇOS: às 09:00 horas do dia 17/02/2014, por meio de Sistema de Pregão Eletrônico (licitações) da Bolsa de Licitações e Leilões do Brasil, www.bll.org.br "Acesso Identificado no link - licitações". Preço Máximo: R\$ 25.788,50 (vinte e cinco mil, setecentos e oitenta e oito reais e cinquenta centavos).

Informações Complementares: poderão ser obtidas em horário de expediente na Prefeitura Municipal de Nova Santa Bárbara, sito à Rua Walfredo Bittencourt de Moraes nº 222, pelo fone: (43-3266-8100), ou por E-mail: licitacao@nsb.pr.gov.br. Site www.nsb.pr.gov.br

Diário Oficial Eletrônico do Município de Nova Santa Bárbara

Rua: Walfredo Bittencourt de Moraes nº222 – Centro

Fone/Fax: (43) 3266-8100

E-mail: diariooficial@nsb.pr.gov.br

www.nsb.pr.gov.br

www.transparenciaparana.com.br/doensb

Documento assinado por Certificado Digital – Nova Santa Bárbara Prefeitura Municipal: 9556108000160-AC SERASA- Sua autenticidade é garantida desde que visualizado através do site: <http://www.transparenciaparana.com.br/doensb>

| | |
|----|--------------------------|
| 5. | Suelen da Silva Pereira |
| 6. | Vivian Lima Ruy Coelho |
| 7. | Samara Raquel Valim Lima |

Cultura, Artes e Educação Patrimonial
BANDA

| | |
|----|--------------------------------|
| 1. | Rafael Aparecido da Silveira |
| 2. | Alexandra Priscila Delmonico |
| 3. | Valéria Proença Gomes |
| 4. | Yasmin Dalla Costa |
| 5. | Poliane Oliveira da Silva |
| 6. | Julio César Sestare dos Santos |

Esporte e Lazer
XADREZ TRADICIONAL

| | |
|----|---------------------------------|
| 1. | Jhony Fernando Proba |
| 2. | Crystian Diego Silvestre Branco |
| 3. | Ana Paula Barbosa (indeferido) |

Acompanhamento Pedagógico
ORIENTAÇÃO DE ESTUDOS E LEITURA

| | |
|----|---------------------|
| 1. | Judite Barbosa |
| 2. | Maria Ines da Silva |

| | |
|-----|---------------------------------------|
| 3. | Cícera Meira dos Santos |
| 4. | Cleide Moreira Branco |
| 5. | Keiziany de Oliveira |
| 6. | Sheila da Silva Santana |
| 7. | Claudia Maira Nori |
| 8. | Camila Tosti Bispo |
| 9. | Gilnari Garmate Vietize |
| 10. | Ulliana Priscila Morgado Lopes |
| 11. | Geovanna Moreira Sampaio |
| 12. | Adriane dos Santos Teixeira Giachello |
| 13. | Janaine Mendes Tamaki |
| 14. | Jamilly Valério Teixeira |
| 15. | Claudia Noeli de Santana |

Nova Santa Barbara, 30 de Janeiro de 2014.

Simoni Aparecida Braz Lima
Secretária de Municipal de Educação

MUNICÍPIO DE NOVA SANTA BÁRBARA
RELATÓRIO RESUMIDO DA EXECUÇÃO ORÇAMENTÁRIA
DEMONSTRATIVO SIMPLIFICADO DO RELATÓRIO DE GESTÃO FISCAL
ORÇAMENTO FISCAL E DA SEGURIDADE SOCIAL
01/2013 à 12/2013

LRF, Art. 48 - Anexo VII R\$

| DESPESA COM PESSOAL | VALOR | % SOBRE A RCL |
|---|--------------|---------------|
| Despesa Total com Pessoal - DTP | 5.181.258,82 | 40,99% |
| Limite Máximo (incisos I, II e III, art. 20 da LRF) | 5.922.684,43 | 54,00% |
| Limite Prudencial (§ único, art.22 da LRF) | 5.626.550,20 | 51,30% |

| DÍVIDA | VALOR | % SOBRE A RCL |
|---|-------|---------------|
| Dívida Consolidada Líquida | 0,00 | 0 |
| Limite Definido por Resolução do Senado Federal | 0,00 | 0 |

| GARANTIAS DE VALORES | VALOR | % SOBRE A RCL |
|---|--------------|---------------|
| Total das Garantias de Valores | 0 | 0,00% |
| Limite Definido por Resolução do Senado Federal | 2.322.505,33 | 22,00% |


| OPERAÇÕES DE CRÉDITO | VALOR | % SOBRE A RCL |
|---|--------------|---------------|
| Operações de Crédito Internas e Externas | 0 | 0,00% |
| Operações de Crédito por Antecipação da Receita | 0 | 0,00% |
| Limite Definido p/ Senado Federal para Op. de Crédito Internas e Externas | 1.754.869,46 | 16,00% |
| Limite Definido p/ Senado Federal para Op. de Crédito por Antec. da Receita | 767.755,39 | 7,00% |

| RESTOS A PAGAR | INSCRIÇÃO EM RESTOS A PAGAR NÃO PROCESSADOS | SUFICIÊNCIA ANTES DA INSCRIÇÃO EM RESTOS A PAGAR NÃO PROCESSADOS |
|--|---|--|
| Valor Apurado nos Demonstrativos respectivos | 0,00 | 0,00 |

Claudiana Valéria
Prefeita Municipal

Laurita de Souza Campos
CRC/PR 045096/O-4

Rosane Ruy
Controladora Interna

| | | |
|---|---|---------------|
|  | MUNICÍPIO DE NOVA SANTA BÁRBARA RELATÓRIO RESUMIDO DA EXECUÇÃO ORÇAMENTÁRIA DEMONSTRATIVO DAS DESPESAS COM AÇÕES E SERVIÇOS PÚBLICOS DE SAÚDE ORÇAMENTO FISCAL E DA SEGURIDADE SOCIAL JANEIRO A DEZEMBRO DE 2013 | Página: 1 / 2 |
|---|---|---------------|


ADCT. Art. 77 - Anexo XVI

| RECEITAS | Previsão Inicial | Previsão atualizada (a) | RECEITAS REALIZADAS | |
|---|----------------------|-------------------------|----------------------|--------------|
| | | | Até o bimestre (b) | % (b/a) |
| RECEITAS DE IMPOSTOS E TRANSFERÊNCIAS CONSTITUCIONAIS E LEGAIS (I) | 10.718.440,00 | 10.718.440,00 | 9.140.259,78 | 75,98 |
| Impostos líquidos | 294.000,00 | 294.000,00 | 292.914,54 | 99,63 |
| Impostos | 294.000,00 | 294.000,00 | 292.914,54 | 99,63 |
| (-) Deduções da Receita de Impostos | 0,00 | 0,00 | 0,00 | 0,00 |
| Multas, juros de mora e dívida ativa dos impostos líquidos | 32.700,00 | 32.700,00 | 36.783,89 | 112,49 |
| Multas, juros de mora e dívida ativa dos impostos | 32.700,00 | 32.700,00 | 36.783,89 | 112,49 |
| (-) Deduções da Receita de Multas, Juros e Dívida Ativa dos Impostos | 0,00 | 0,00 | 0,00 | 0,00 |
| Receitas de transferências constitucionais e legais | 10.391.740,00 | 10.391.740,00 | 7.810.581,35 | 75,16 |
| Da União | 9.175.790,00 | 9.175.790,00 | 6.531.672,44 | 71,18 |
| Do estado | 1.215.950,00 | 1.215.950,00 | 1.278.888,91 | 105,18 |
| TRANSFERÊNCIAS DE RECURSOS DO SISTEMA ÚNICO DE SAÚDE-SUS(II) | 408.100,00 | 578.688,70 | 624.338,98 | 107,89 |
| Da União para o município | 373.100,00 | 542.688,70 | 604.338,98 | 111,36 |
| Do estado para o município | 36.000,00 | 36.000,00 | 20.000,00 | 55,56 |
| Demais municípios para o município | 0,00 | 0,00 | 0,00 | 0,00 |
| Outras receitas do SUS | 0,00 | 0,00 | 0,00 | 0,00 |
| RECEITAS DE OPERAÇÕES DE CRÉDITO VINCULADAS À SAÚDE(III) | 0,00 | 0,00 | 0,00 | 0,00 |
| OUTRAS RECEITAS ORÇAMENTÁRIAS LÍQUIDAS | 1.772.460,00 | 2.941.308,53 | 1.803.442,83 | 61,31 |
| Outras Receitas Orçamentárias | 3.850.808,00 | 5.019.858,53 | 3.355.553,12 | 67,05 |
| (-) Deduções de Outras Receitas Orçamentárias | 0,00 | 0,00 | 0,00 | 0,00 |
| (-) Dedução Para o Fundeb | 2.078.348,00 | 2.078.348,00 | 1.582.110,49 | 75,16 |
| TOTAL | 12.990.900,00 | 14.238.437,23 | 10.588.042,40 | 74,22 |

| DESPESAS COM SAÚDE | Dotação inicial | Dotação atualizada | DESPESAS EXECUTADAS | | |
|----------------------------|---------------------|---------------------|-------------------------------|---|--------------|
| | | | Liquidadas até o bimestre (d) | Inscritas em restos a pagar não processados (e) | % (d/c) |
| DESPESAS CORRENTES | 2.575.298,00 | 2.998.074,38 | 2.221.462,64 | 146.896,34 | 74,10 |
| Pessoal e encargos sociais | 1.448.800,00 | 1.511.810,00 | 1.353.080,83 | 0,00 | 89,50 |
| Juros e encargos de dívida | 0,00 | 0,00 | 0,00 | 0,00 | 0,00 |
| Outras despesas correntes | 1.125.466,00 | 1.486.264,38 | 868.381,81 | 146.896,34 | 58,43 |
| DESPESAS DE CAPITAL | 150.800,00 | 205.498,44 | 59.943,95 | 4.487,00 | 24,79 |
| Investimentos | 150.800,00 | 205.498,44 | 59.943,95 | 4.487,00 | 24,79 |
| Inversões financeiras | 0,00 | 0,00 | 0,00 | 0,00 | 0,00 |
| Amortização de dívida | 0,00 | 0,00 | 0,00 | 0,00 | 0,00 |
| TOTAL | 2.725.766,00 | 3.203.540,79 | 2.272.406,59 | 151.383,34 | 70,93 |

| DESPESAS PRÓPRIAS COM AÇÕES E SERVIÇOS PÚBLICOS DE SAÚDE | Dotação inicial | Dotação atualizada | DESPESAS EXECUTADAS | | |
|---|---------------------|---------------------|-------------------------------|---|--------------|
| | | | Liquidadas até o bimestre (e) | Inscritas em restos a pagar não processados (e) | % (e/V) |
| DESPESAS COM SAÚDE (V) = (IV) | 2.725.766,00 | 3.203.540,79 | 2.272.406,59 | 151.383,34 | 100,00 |
| (-) DESPESAS COM INATIVOS E PENSIONISTAS | 0,00 | 0,00 | 0,00 | 0,00 | 0,00 |
| (-) DESPESAS CUSTEADAS COM RECURSOS VINCULADOS À SAÚDE | 377.100,00 | 573.159,73 | 457.036,19 | 36.070,01 | 18,86 |
| Recursos de transferências do sistema único de saúde - SUS | 377.100,00 | 572.853,57 | 457.036,19 | 36.070,01 | 18,86 |
| Recursos de operações de crédito | 0,00 | 0,00 | 0,00 | 0,00 | 0,00 |
| Outros recursos | 0,00 | 306,16 | 0,00 | 0,00 | 0,00 |
| (-) RESTO A PAGAR INSCRITOS SEM DISPONIBILIDADE DE RECURSOS | 0,00 | 0,00 | 0,00 | 0,00 | 0,00 |
| TOTAL | 2.348.666,00 | 2.630.381,06 | 1.815.370,40 | 115.313,33 | 79,83 |

| CONTROLE DE RESTOS A PAGAR INSCRITOS EM EXERCÍCIOS ANTERIORES VINCULADOS A SAÚDE | RESTOS A PAGAR | |
|---|----------------|---------------|
| | Inscritos em | Cancelados em |
| RESTOS A PAGAR DE DESPESAS PRÓPRIAS COM AÇÕES E SERVIÇOS PÚBLICOS DE SAÚDE | 0,00 | 0,00 |
| PARTICIPAÇÃO DAS DESPESAS COM AÇÕES E SERVIÇOS PÚBLICOS DE SAÚDE NA RECEITA LÍQUIDA DE IMPOSTOS E TRANSFERÊNCIAS CONSTITUCIONAIS E LEGAIS - LIMITE CONSTITUCIONAL [(V - VI) / I] | 23,72 | |


MUNICÍPIO DE NOVA SANTA BÁRBARA
RELATÓRIO RESUMIDO DA EXECUÇÃO ORÇAMENTÁRIA
DEMONSTRATIVO DAS DESPESAS COM AÇÕES E SERVIÇOS PÚBLICOS DE SAÚDE
ORÇAMENTO FISCAL E DA SEGURIDADE SOCIAL
JANEIRO A DEZEMBRO DE 2013

Página: 2 / 2

ADCT. Art. 77 - Anexo XVI

| DESPESAS COM SAÚDE (Por Subfunção) | Dotação inicial | Dotação atualizada | DESPESAS EXECUTADAS | | |
|---------------------------------------|---------------------|---------------------|-------------------------------|---|---------------|
| | | | Liquidadas até o bimestre (g) | Inscritas em restos a pagar não processados (g) | % (total g) |
| Atenção básica | 2.600.126,00 | 2.971.727,00 | 2.109.148,54 | 125.250,31 | 92,82 |
| Assistência hospitalar e ambulatorial | 95.000,00 | 115.000,00 | 96.604,37 | 11.753,63 | 4,29 |
| Suporte profilático e terapêutico | 0,00 | 0,00 | 0,00 | 0,00 | 0,00 |
| Vigilância sanitária | 28.143,00 | 114.313,79 | 61.761,17 | 14.370,40 | 2,85 |
| Vigilância epidemiológica | 2.510,00 | 2.500,00 | 1.801,51 | 0,00 | 0,08 |
| Alimentação e nutrição | 0,00 | 0,00 | 0,00 | 0,00 | 0,00 |
| Outras subfunções | 0,00 | 0,00 | 0,00 | 0,00 | 0,00 |
| TOTAL | 2.725.766,00 | 3.203.540,79 | 2.272.406,59 | 151.383,34 | 100,00 |

Claudemir Valério
Prefeito Municipal

Laurita de Souza Campos
CRC/PR 045096/O-4

Rosane Fery
Controladora Interna

MUNICÍPIO DE NOVA SANTA BÁRBARA
RELATÓRIO RESUMIDO DA EXECUÇÃO ORÇAMENTÁRIA
ORÇAMENTOS FISCAL E DA SEGURIDADE SOCIAL
BALANÇO ORÇAMENTÁRIO - RECEITA
11/2013 à 12/2013

LRF, Art. 52, inciso I, alíneas "a" e "b" do inciso II e § 1º - Anexo I

| RECEITAS | Previsão Inicial | Previsão Atualizada (a) | Receitas Realizadas | | | | Saldo a Realizar (e-c) |
|---|----------------------|-------------------------|---------------------|---------------|----------------------|---------------|------------------------|
| | | | No Bimestre (b) | % (b/a) | Até o Bimestre (c) | % (c/a) | |
| RECEITAS (EXCETO INTRA-ORÇAMENTÁRIAS) (I) | 15.418.348,00 | 16.756.785,23 | 2.402.756,78 | 14,34% | 12.541.244,81 | 74,84% | 4.215.540,62 |
| RECEITAS CORRENTES | 15.418.348,00 | 16.756.785,23 | 2.375.356,78 | 14,18% | 12.513.844,81 | 74,83% | 4.242.940,62 |
| RECEITAS TRIBUTÁRIAS | 327.560,00 | 327.560,00 | 44.574,81 | 13,61% | 323.263,75 | 98,69% | 4.296,25 |
| Impostos | 294.000,00 | 294.000,00 | 42.335,50 | 14,40% | 292.914,54 | 99,83% | 1.085,46 |
| Taxas | 33.360,00 | 33.360,00 | 2.239,31 | 6,71% | 30.349,21 | 90,97% | 3.010,79 |
| Contribuição de Melhoria | 200,00 | 200,00 | 0,00 | 0,00% | 0,00 | 0,00% | 200,00 |
| RECEITA DE CONTRIBUIÇÕES | 40.000,00 | 40.000,00 | 7.920,15 | 19,80% | 53.985,14 | 134,96% | -13.985,14 |
| Contribuições Sociais | 0,00 | 0,00 | 0,00 | 0,00% | 0,00 | 0,00% | 0,00 |
| Contribuições Econômicas | 40.000,00 | 40.000,00 | 7.920,15 | 19,80% | 53.985,14 | 134,96% | -13.985,14 |
| Contribuição de Iluminação Pública | 0,00 | 0,00 | 0,00 | 0,00% | 0,00 | 0,00% | 0,00 |
| RECEITA PATRIMONIAL | 96.180,00 | 96.085,57 | 13.990,76 | 14,28% | 64.366,34 | 65,82% | 33.719,23 |
| Receitas Imobiliárias | 0,00 | 0,00 | 0,00 | 0,00% | 0,00 | 0,00% | 0,00 |
| Receitas de Valores Mobiliários | 96.180,00 | 96.085,57 | 13.990,76 | 14,28% | 64.366,34 | 65,82% | 33.719,23 |
| Receitas de Concessões e Permissões | 0,00 | 0,00 | 0,00 | 0,00% | 0,00 | 0,00% | 0,00 |
| Compensações Financeiras | 0,00 | 0,00 | 0,00 | 0,00% | 0,00 | 0,00% | 0,00 |
| Receita Decorrente do direito de Explo de Bens Púb em áreas de Dom Pub | 0,00 | 0,00 | 0,00 | 0,00% | 0,00 | 0,00% | 0,00 |
| Receita da Cessão de Direitos | 0,00 | 0,00 | 0,00 | 0,00% | 0,00 | 0,00% | 0,00 |
| Outras Receitas Patrimoniais | 0,00 | 0,00 | 0,00 | 0,00% | 0,00 | 0,00% | 0,00 |
| RECEITA AGROPECUÁRIA | 0,00 | 0,00 | 0,00 | 0,00% | 0,00 | 0,00% | 0,00 |
| Receita da Produção Vegetal | 0,00 | 0,00 | 0,00 | 0,00% | 0,00 | 0,00% | 0,00 |
| Receita da Produção Animal e Derivados | 0,00 | 0,00 | 0,00 | 0,00% | 0,00 | 0,00% | 0,00 |
| Outras Receitas Agropecuárias | 0,00 | 0,00 | 0,00 | 0,00% | 0,00 | 0,00% | 0,00 |
| RECEITA INDUSTRIAL | 0,00 | 0,00 | 0,00 | 0,00% | 0,00 | 0,00% | 0,00 |
| Receita da Indústria Extrativa Mineral | 0,00 | 0,00 | 0,00 | 0,00% | 0,00 | 0,00% | 0,00 |
| Receita da Indústria de Transformação | 0,00 | 0,00 | 0,00 | 0,00% | 0,00 | 0,00% | 0,00 |
| Receita da Indústria de Construção | 0,00 | 0,00 | 0,00 | 0,00% | 0,00 | 0,00% | 0,00 |
| Outras Receitas Industriais | 0,00 | 0,00 | 0,00 | 0,00% | 0,00 | 0,00% | 0,00 |
| RECEITA DE SERVIÇOS | 432.900,00 | 432.900,00 | 65.402,07 | 15,11% | 407.927,50 | 94,23% | 24.973,00 |
| TRANSFERÊNCIAS CORRENTES | 14.457.508,00 | 15.794.038,66 | 2.256.506,56 | 14,29% | 11.524.226,21 | 72,97% | 4.269.813,45 |
| Transferências Intergovernamentais | 13.706.388,00 | 13.950.113,13 | 2.286.598,46 | 16,39% | 11.115.442,30 | 79,88% | 2.834.670,83 |
| Transferências de Instituições Privadas | 0,00 | 0,00 | 0,00 | 0,00% | 0,00 | 0,00% | 0,00 |
| Transferências do Exterior | 0,00 | 0,00 | 0,00 | 0,00% | 0,00 | 0,00% | 0,00 |
| Transferências de Pessoas | 0,00 | 0,00 | 0,00 | 0,00% | 0,00 | 0,00% | 0,00 |
| Transferências de Convênios | 751.120,00 | 1.643.928,53 | -41.289,90 | -2,24% | 397.583,91 | 21,56% | 1.446.342,62 |
| Transferências para o Combate à Fome | 0,00 | 0,00 | 0,00 | 0,00% | 0,00 | 0,00% | 0,00 |
| OUTRAS RECEITAS CORRENTES | 64.200,00 | 64.200,00 | 14.359,41 | 22,37% | 167.476,17 | 260,87% | -103.276,17 |
| Multas e Juros de Mora | 11.200,00 | 11.200,00 | 2.043,49 | 18,25% | 17.377,01 | 155,15% | -6.177,01 |
| Indenizações e Restituições | 4.000,00 | 4.000,00 | 4.760,04 | 119,00% | 98.245,39 | 2456,13% | -94.245,39 |
| Receita da Dívida Ativa | 32.000,00 | 32.000,00 | 4.732,49 | 14,79% | 29.377,46 | 91,80% | 2.622,52 |
| Receitas Decorrentes de Aportes Periódicos para Amort de Déficit Atuarial do RPPS | 0,00 | 0,00 | 0,00 | 0,00% | 0,00 | 0,00% | 0,00 |
| Receitas Diversas | 17.000,00 | 17.000,00 | 2.623,39 | 15,43% | 22.476,29 | 132,21% | -5.476,29 |
| RECEITAS DE CAPITAL | 0,00 | 0,00 | 0,00 | 0,00% | 0,00 | 0,00% | 0,00 |
| OPERAÇÕES DE CRÉDITO | 0,00 | 0,00 | 0,00 | 0,00% | 0,00 | 0,00% | 0,00 |
| Operações de Crédito Internas | 0,00 | 0,00 | 0,00 | 0,00% | 0,00 | 0,00% | 0,00 |
| Operações de Crédito Externas | 0,00 | 0,00 | 0,00 | 0,00% | 0,00 | 0,00% | 0,00 |
| ALIEAÇÃO DE BENS | 0,00 | 0,00 | 0,00 | 0,00% | 0,00 | 0,00% | 0,00 |
| Alienação de Bens Móveis | 0,00 | 0,00 | 0,00 | 0,00% | 0,00 | 0,00% | 0,00 |
| Alienação de Bens Imóveis | 0,00 | 0,00 | 0,00 | 0,00% | 0,00 | 0,00% | 0,00 |
| AMORTIZAÇÕES DE EMPRÉSTIMOS | 0,00 | 0,00 | 0,00 | 0,00% | 0,00 | 0,00% | 0,00 |
| TRANSFERÊNCIAS DE CAPITAL | 0,00 | 0,00 | 0,00 | 0,00% | 0,00 | 0,00% | 0,00 |
| Transferências Intergovernamentais | 0,00 | 0,00 | 0,00 | 0,00% | 0,00 | 0,00% | 0,00 |
| Transferências de Instituições Privadas | 0,00 | 0,00 | 0,00 | 0,00% | 0,00 | 0,00% | 0,00 |
| Transferências do Exterior | 0,00 | 0,00 | 0,00 | 0,00% | 0,00 | 0,00% | 0,00 |
| Transferências de Pessoas | 0,00 | 0,00 | 0,00 | 0,00% | 0,00 | 0,00% | 0,00 |
| Transferências de Outras Instituições Públicas | 0,00 | 0,00 | 0,00 | 0,00% | 0,00 | 0,00% | 0,00 |
| Transferências de Convênios | 0,00 | 0,00 | 0,00 | 0,00% | 0,00 | 0,00% | 0,00 |
| Transferências para o Combate à Fome | 0,00 | 0,00 | 0,00 | 0,00% | 0,00 | 0,00% | 0,00 |
| OUTRAS RECEITAS DE CAPITAL | 0,00 | 0,00 | 0,00 | 0,00% | 0,00 | 0,00% | 0,00 |
| Integralização do Capital Social | 0,00 | 0,00 | 0,00 | 0,00% | 0,00 | 0,00% | 0,00 |
| Div. Atv. de Amortiz. de Emp. e Financ. | 0,00 | 0,00 | 0,00 | 0,00% | 0,00 | 0,00% | 0,00 |
| Receitas de Capital Diversas | 0,00 | 0,00 | 0,00 | 0,00% | 0,00 | 0,00% | 0,00 |
| RECEITAS (INTRA-ORÇAMENTÁRIAS) (II) | 0,00 | 0,00 | 0,00 | 0,00% | 0,00 | 0,00% | 0,00 |
| SUBTOTAL DAS RECEITAS (III) = (I+II) | 15.418.348,00 | 16.756.785,23 | 2.402.756,78 | 14,34% | 12.541.244,81 | 74,84% | 4.215.540,62 |
| OPERAÇÕES DE CRÉDITO - REFINANCIAMENTO (IV) | | | | | | | |
| Operações de Crédito Internas | | | | | | | |
| Dívida Mobiliária Contratual | | | | | | | |
| Operações de Crédito Externas | | | | | | | |
| Mobiliária Contratual | | | | | | | |
| SUBTOTAL COM REFINANCIAMENTO (V) = (III+IV) | 15.418.348,00 | 16.756.785,23 | 2.402.756,78 | 14,35% | 12.541.244,81 | 74,80% | 3.699.303,11 |
| DEFICIT (VI) | | | | | | | |
| TOTAL (VII) = (V + VI) | 15.418.348,00 | 16.756.785,23 | 2.402.756,78 | 15,08% | 12.541.244,81 | 74,80% | 3.699.303,11 |
| Superávit Financeiro | | | | | | | |
| Reabertura de Crédito Adicional | | | | | | | |
| SALDO DE EXERC. ANTERIORES Utilizados para Crédito Adicional | | | | | | | |

Claudio Valério
 Prefeito Municipal

Laureta de Souza Campos
 CRC/PR 045096/O-4

Rosane Ruy
 Controladora Interna

MUNICÍPIO DE NOVA SANTA BÁRBARA
 RELATÓRIO DE GESTÃO FISCAL
 DEMONSTRATIVO DA DESPESA COM PESSOAL
 ORÇAMENTOS FISCAL E DA SEGURIDADE SOCIAL
 01/2013 à 12/2013

LRF, Art 55, inciso I, alínea "a" - Anexo I

| DESPESA COM PESSOAL | DESPESA EMPENHADA |
|--|-------------------|
| DESPESA BRUTA COM PESSOAL (I) | |
| Pessoal Ativo | 5.240.265,83 |
| Pessoal Inativo e Pensionistas | 5.240.265,83 |
| Outras Despesas De Pessoal Decorrentes De Contratos De Terceirização (art. 18, § 1º da LRF) (II) | 0 |
| (-)DESPESAS NÃO COMPUTADAS (art. 19, §1º da LRF) | 17.287,83 |
| Indenizações por Demissão e Incentivos à Demissão Voluntária | 150.104,05 |
| Decorrentes de Decisão Judicial | 0 |
| Despesas de Exercícios Anteriores | 103.564,79 |
| Inativos e Pensionistas com Recursos Vinculados | 0 |
| Instrução Normativa TCE/PR 56/2011 | 0 |
| Pensionistas | 46.539,26 |
| IRRF | 0 |
| TOTAL DA DESPESA COM PESSOAL PARA FINS DE APURAÇÃO DO LIMITE - TDP (III) = (I - II) | 46.539,26 |
| RECEITA CORRENTE LÍQUIDA - RCL (IV) | 5.181.258,82 |
| % do TOTAL DA DESPESA COM PESSOAL PARA FINS DE APURAÇÃO DO LIMITE - TDP sobre a RCL (III / IV) * 100 | 10.979.134,12 |
| LIMITE MÁXIMO (incisos I, II e III, art. 20 da LRF) - 54% | 47,19% |
| LIMITE PRUDENCIAL (único, art. 22 da LRF) - 51,3% | 5.922.684,43 |
| | 5.626.550,20 |


 Claudemir Valério
 Prefeito Municipal


 Laurita de Souza Campos
 CRC/PR 045096/O-4


 Rosana Rey
 Controladora Interna

MUNICÍPIO DE NOVA SANTA BÁRBARA
RELATÓRIO DE GESTÃO FISCAL
DEMONSTRATIVO DA DISPONIBILIDADE DE CAIXA
ORÇAMENTOS FISCAL E DA SEGURIDADE SOCIAL
 Janeiro à Dezembro /2013

RGF - ANEXO 5(LRF, art. 55, Inciso III, alínea "a")

| DESTINAÇÃO DE RECURSO | DISPONIBILIDADE DE CAIXA BRUTA (a) | OBRIGAÇÕES FINANCEIRAS (b) | DISPONIBILIDADE DE CAIXA LÍQUIDA (c) = (a - b) | |
|--|------------------------------------|----------------------------|--|--|
| | | | | |
| 101 Fundeb 60% | 191,22 | 191,22 | 0,00 | |
| 102 Fundeb 40% | 224.538,04 | 144.464,64 | 80.073,40 | |
| 103 5% sobre Transferências Constitucionais FUNDEB | 35.605,43 | 1.678,18 | 33.927,25 | |
| 104 Demais Impostos Vinculados à Educação Básica | 68.782,46 | 2.266,65 | 66.515,81 | |
| 107 Salário-Educação | 21.469,14 | 1.155,72 | 20.313,42 | |
| 111 Transferências de Outros Programas | 21.709,14 | 201,95 | 21.507,19 | |
| 114 Transferências de Outros Programas | 86.182,62 | 0,00 | 86.182,62 | |
| 117 Transferências de Outros Programas | 2.126,47 | 0,00 | 2.126,47 | |
| 136 Transferências Voluntárias Públicas Estaduais | 3.227,47 | 720,00 | 2.507,47 | |
| 303 Saúde - Receitas Vinculadas (E.C. 29/00 - 15%) | 106.564,50 | 150,03 | 106.414,47 | |
| 324 Transferências de Outros Programas | 4.313,58 | 0,00 | 4.313,58 | |
| 325 Transferências de Outros Programas | 20.294,56 | 209,92 | 20.084,64 | |
| 495 Atenção Básica | 90.031,74 | 3.973,45 | 86.058,29 | |
| 497 Vigilância em Saúde | 53.104,91 | 0,00 | 53.104,91 | |
| 498 Assistência Farmacéutica | 40.524,05 | 0,00 | 40.524,05 | |
| 501 Receitas de Alienações de Ativos | 318,11 | 0,00 | 318,11 | |
| 504 Outros Royalties e Compensações Financeiras e Patrimoniais | 47.535,35 | 0,00 | 47.535,35 | |
| 507 COSIP - Contribuição de Iluminação Pública, Art. 149-A, CF | 79.181,31 | 0,00 | 79.181,31 | |
| 510 Taxas - Exercício Poder de Polícia | 2.760,26 | 0,00 | 2.760,26 | |
| 511 Taxas - Prestação de Serviços | 5.813,47 | 0,00 | 5.813,47 | |
| 512 CIDE (Lei 10866/04, art. 1ºB) | 628,36 | 0,00 | 628,36 | |
| 671 Operações de Crédito Internas | 642,61 | 0,00 | 642,61 | |
| 703 Bloco de Financiamento da Proteção Social Básica - SUAS | 186,49 | 0,00 | 186,49 | |
| 704 Bloco de Financiamento da Proteção Social Básica - SUAS | 3.993,85 | 0,00 | 3.993,85 | |
| 706 Bloco de Financiamento da Proteção Social Básica - SUAS | 6.017,01 | 0,00 | 6.017,01 | |
| 710 Bloco de Investimentos - SUAS | 7.176,48 | 4.199,97 | 2.976,51 | |
| 712 Bloco de Financiamento da Proteção Social Especial - SUAS | 0,00 | 0,00 | 0,00 | |
| 713 Transferências Voluntárias Públicas Estaduais | 0,00 | 0,00 | 0,00 | |
| 714 - Transferências Voluntárias Públicas Federais | 0,00 | 0,00 | 0,00 | |
| 716 Transferências Voluntárias Públicas Federais | 741,10 | 0,00 | 741,10 | |
| 734 Bloco de Financiamento da Proteção Social Básica - SUAS | 5.282,14 | 0,00 | 5.282,14 | |
| 738 Bloco de Investimentos - SUAS | 12.740,34 | 1.476,00 | 11.264,34 | |
| 741 Bloco de Financiamento da Proteção Social Básica - SUAS | 58.256,85 | 0,00 | 58.256,85 | |
| 94 Retenções em Caráter Consignatário | 0,00 | 0,00 | 0,00 | |
| TOTAL DOS RECURSOS VINCULADOS (I) | 1.009.939,06 | 160.667,73 | 849.251,33 | |
| II Recursos Ordinários (Livres) | | | | |
| TOTAL DOS RECURSOS NÃO VINCULADOS (III) | 575.827,21 | 42.466,52 | 533.360,69 | |
| TOTAL (III) = (I + II) | 1.585.766,27 | 203.134,25 | 1.382.612,02 | |
| REGIME PRÓPRIO DE PREVIDÊNCIA DOS SERVIDORES | 0,00 | 0,00 | 0,00 | |

Cláudia Valério
 Prefeitura Municipal

Laura de Souza Campos
 CRC/PR 045096/O-4

Rosane Ruy
 Controladora Interna

MUNICÍPIO DE NOVA SANTA BÁRBARA
RELATÓRIO DE GESTÃO FISCAL
DEMONSTRATIVO DA DÍVIDA CONSOLIDADA LÍQUIDA
ORÇAMENTOS FISCAL E DA SEGURIDADE SOCIAL
01/2013 à 12/2013

LRF, Art 55, inciso I, alínea "b" - Anexo II

R\$

| DÍVIDA CONSOLIDADA | SALDO EXERCÍCIO ANTERIOR | SALDO DO EXERCÍCIO DE 2013 | |
|---|--------------------------|----------------------------|-------------------|
| | | até o 1º Semestre | até o 2º Semestre |
| DÍVIDA CONSOLIDADA - DC (I) | 1.390.783,46 | 1.190.264,88 | 980.015,76 |
| Dívida Mobiliária | 0,00 | 0,00 | 0,00 |
| Dívida Contratual | 1.390.783,46 | 1.190.264,88 | 980.015,78 |
| Dívida Interna | 1.390.783,46 | 1.190.264,88 | 980.015,76 |
| Dívida Externa | 0,00 | 0,00 | 0,00 |
| Precatórios posteriores a 5.5.2000 (inclusive) | 0,00 | 0,00 | 0,00 |
| Demais Dívidas | 0,00 | 0,00 | 0,00 |
| DEDUÇÕES (II) | 0,00 | 0,00 | 0,00 |
| Disponibilidade de Caixa Bruta | 863.159,21 | 1.617.508,48 | 1.570.781,81 |
| Demais Haveres Financeiros | 1.061.362,96 | 1.927.372,90 | 2.042.923,08 |
| (-) Restos a Pagar Processados (Exceto Precatórios) | -243.796,72 | -1.109.806,62 | -1.190.208,00 |
| DÍVIDA CONSOLIDADA LÍQUIDA (DCL) (III) = (I - II) | 1.390.783,46 | 1.190.264,88 | 980.015,76 |
| RECEITA CORRENTE LÍQUIDA - RCL | 10.550.598,82 | 9.841.292,09 | 10.979.134,12 |
| % da DC sobre a RCL (I/RCL) | 13,61 | 12,55 | 9,29 |
| % da DCL sobre a RCL (III/RCL) | 0 | 0 | 0 |
| LIMITE DEFINIDO PELA RESOLUÇÃO Nº 40, DE 2001, DO SENADO FEDERAL: | 120 | 120 | 120 |

| DETALHAMENTO DA DÍVIDA CONTRATUAL | | | |
|-----------------------------------|-----------|-----------|-----------|
| DÍVIDA DE PPP | 0 | 0 | 0 |
| PARCELAMENTO DE DÍVIDAS | 460871,06 | 371818,34 | 281668,64 |
| De Tributos | 0 | 0 | 0 |
| De Contribuições Sociais | 460871,06 | 371818,34 | 281668,64 |
| Previdenciárias | 460871,06 | 371818,34 | 281668,64 |
| Demais Contribuições Sociais | 0 | 0 | 0 |
| Do FGTS | 0 | 0 | 0 |
| DEMAIS DÍVIDAS CONTRATUAIS | 0 | 0 | 0 |

| OUTROS VALORES INTEGRANTES DA DC | | | |
|---|---|------------|------------|
| PRECATÓRIOS ANTERIORES A 05/05/2000 | 0 | 0 | 0 |
| INSUFICIÊNCIA FINANCEIRA | 0 | 0 | 0 |
| DEPÓSITOS | 0 | 407.785,08 | 971.126,04 |
| RP NÃO-PROCESSADOS DE EXERCÍCIOS ANTERIORES | 0 | 0 | 0 |
| ANTECIPAÇÕES DE RECEITA ORÇAMENTÁRIA - ARO | 0 | 0 | 0 |

| REGIME PREVIDENCIÁRIO | | | |
|--|--------------------------|----------------------------|-------------------|
| DÍVIDA CONSOLIDADA PREVIDENCIÁRIA | SALDO EXERCÍCIO ANTERIOR | SALDO DO EXERCÍCIO DE 2013 | |
| | | até o 1º Semestre | até o 2º Semestre |
| DÍVIDA CONSOLIDADA PREVIDENCIÁRIA (IV) | 0 | 0 | 0 |
| Passivo Atuarial | 0 | 0 | 0 |
| Demais Dívidas | 0 | 0 | 0 |

| | | | |
|---|---|---|---|
| DEDUÇÕES (V) | 0 | 0 | 0 |
| Ativo Disponível | 0 | 0 | 0 |
| Investimentos | 0 | 0 | 0 |
| Haveres Financeiros | 0 | 0 | 0 |
| (-) Restos a Pagar Processados | 0 | 0 | 0 |
| OBRIGAÇÕES NÃO INTEGRANTES DA DC | 0 | 0 | 0 |
| DÍVIDA CONSOLIDADA LÍQUIDA PREVIDENCIÁRIA (VI) = (IV - V) | 0 | 0 | 0 |

Claudemir Valério
 Prefeito Municipal

Laurita de Souza Campos
 CRC/PR 045096/C-4

Rosana Rey
 Controladora Interna

MUNICÍPIO DE NOVA SANTA BÁRBARA
 RELATÓRIO RESUMIDO DA EXECUÇÃO ORÇAMENTÁRIA
 ORÇAMENTOS FISCAL E DA SEGURIDADE SOCIAL
 DEMONSTRATIVO DA EXECUÇÃO DAS DESPESAS POR FUNÇÃO/SUBFUNÇÃO
 11/2013 à 12/2013

RF, Art. 52, inciso II, alínea "c" - Anexo II

R\$

| FUNÇÃO/SUBFUNÇÃO | DOTAÇÃO INICIAL | DOTAÇÃO ATUALIZADA (a) | EMPENHADAS | | DESPESAS LIQUIDADAS | | | | Saldo a Liquidar (a-e) |
|---|-----------------|------------------------|-----------------|--------------------|---------------------|--------------------|---------------|---------|------------------------|
| | | | No Bimestre (b) | Até o Bimestre (c) | No Bimestre (d) | Até o Bimestre (e) | % (e/total e) | % (e/a) | |
| DESPESAS (EXCETO INTRA-ORÇAMENTÁRIAS) (I) | 13.340.000,00 | 15.298.368,11 | 2.100.654,98 | 10.720.685,10 | 2.291.814,29 | 9.733.630,96 | 101,00 | 63,63% | 5.564.737,13 |
| Legislativa | 525.434,00 | 525.434,00 | 0,00 | 0,00 | 0,00 | 0,00 | 0 | 0,00% | 525.434,00 |
| Ação Legislativa | 525.434,00 | 525.434,00 | 0,00 | 0,00 | 0,00 | 0,00 | 0 | 0,00% | 525.434,00 |
| Administração | 1.682.114,00 | 1.682.114,00 | 337.695,55 | 624.144,24 | 244.838,12 | 476.312,86 | 18,93% | 28,32% | 1.205.801,14 |
| Administração Geral | 1.682.114,00 | 1.682.114,00 | 337.695,55 | 624.144,24 | 244.838,12 | 476.312,86 | 18,93% | 28,32% | 1.205.801,14 |
| Serviço da Dívida Interna | 275.000,00 | 275.000,00 | 136.815,63 | 203.245,13 | 48.985,30 | 95.056,77 | 3,78% | 34,57% | 179.943,23 |
| Segurança Pública | 179.100,00 | 179.100,00 | 26.522,30 | 52.273,44 | 25.336,99 | 48.837,32 | 1,94% | 27,27% | 130.262,68 |
| Normatização e Fiscalização | 179.100,00 | 179.100,00 | 26.522,30 | 52.273,44 | 25.336,99 | 48.837,32 | 1,94% | 27,27% | 130.262,68 |
| Assistência Social | 743.290,00 | 830.494,28 | 98.695,41 | 167.186,22 | 97.328,41 | 143.953,32 | 5,72% | 17,33% | 686.540,96 |
| Assistência ao Idoso | 100,00 | 100,00 | 0,00 | 0,00 | 0,00 | 0,00 | 0 | 0,00% | 100,00 |
| Assistência à Criança e ao Adolescente | 142.065,00 | 142.065,00 | 17.104,33 | 17.104,33 | 13.030,87 | 13.030,87 | 122,00% | 9,17% | 129.034,13 |
| Assistência Comunitária | 601.125,00 | 688.329,28 | 75.507,33 | 126.893,61 | 79.391,83 | 112.985,87 | 4,49% | 16,41% | 575.343,41 |
| Saúde | 2.725.766,00 | 2.821.942,09 | 457.455,16 | 812.240,94 | 356.613,96 | 640.701,04 | 25,46% | 22,70% | 2.181.241,05 |
| Assistência Hospitalar e Ambulatorial | 95.000,00 | 95.000,00 | 0,00 | 30.862,00 | 13.648,39 | 23.793,78 | 0,95% | 25,05% | 71.206,22 |
| Atenção Básica | 2.600.126,00 | 2.671.717,00 | 455.455,16 | 777.384,28 | 341.287,52 | 613.244,55 | 24,37% | 22,95% | 2.058.472,45 |
| Vigilância Epidemiológica | 2.500,00 | 2.500,00 | 0,00 | 0,00 | 0,00 | 0,00 | 0,00% | 0,00% | 2.500,00 |
| Vigilância Sanitária | 28.140,00 | 52.725,09 | 2.000,00 | 3.984,66 | 1.678,05 | 3.662,71 | 0,15% | 6,95% | 49.062,38 |
| Educação | 3.492.430,00 | 3.625.651,72 | 369.854,30 | 897.220,07 | 388.159,35 | 707.234,24 | 28,10% | 19,51% | 2.918.417,48 |
| Alimentação e Nutrição | 183.105,00 | 204.904,85 | 27.887,27 | 43.649,23 | 17.582,03 | 25.840,23 | 1,03% | 12,61% | 179.064,62 |
| Educação Especial | 24.700,00 | 24.700,00 | 0,00 | 23.040,00 | 4.044,00 | 7.680,00 | 0,31% | 31,09% | 17.020,00 |
| Educação Infantil | 596.198,00 | 581.198,00 | 50.796,73 | 103.982,92 | 51.463,73 | 100.896,89 | 4,01% | 17,36% | 480.301,11 |
| Ensino Fundamental | 2.651.427,00 | 2.737.848,87 | 291.170,30 | 649.547,92 | 301.069,59 | 558.817,12 | 22,20% | 20,41% | 2.179.031,75 |
| Ensino Superior | 77.000,00 | 77.000,00 | 0,00 | 77.000,00 | 14.000,00 | 14.000,00 | 0,56% | 18,18% | 63.000,00 |
| Cultura | 104.000,00 | 104.000,00 | 0,00 | 0,00 | 0,00 | 0,00 | 0,00% | 0,00% | 104.000,00 |
| Difusão Cultural | 104.000,00 | 104.000,00 | 0,00 | 0,00 | 0,00 | 0,00 | 0,00% | 0,00% | 104.000,00 |
| Urbanismo | 2.136.376,00 | 2.163.830,65 | 232.509,91 | 416.489,99 | 213.357,20 | 373.854,83 | 14,85% | 17,28% | 1.789.975,82 |

| | | | | | | | | | |
|-------------------------------------|----------------------|----------------------|---------------------|----------------------|---------------------|---------------------|----------------|----------------|---------------------|
| Administração Geral | 1.786.351,00 | 1.801.214,46 | 232.509,91 | 416.489,99 | 213.357,20 | 373.854,83 | 14,85% | 20,76% | 1.427.359,63 |
| Infra-Estrutura Urbana | 256.005,00 | 268.606,19 | 0,00 | 0,00 | 0,00 | 0,00 | 0,00% | 0,00% | 268.606,19 |
| Serviços Urbanos | 94.010,00 | 94.010,00 | 0,00 | 0,00 | 0,00 | 0,00 | 0,00% | 0,00% | 94.010,00 |
| Saneamento | 1.165.045,00 | 1.440.808,87 | 105.356,53 | 1.312.161,85 | 483.287,82 | 1.011.435,44 | 1,07 | 70,20% | 429.373,43 |
| Administração Geral | 236.000,00 | 239.155,00 | 27.179,86 | 187.517,63 | 33.306,36 | 187.517,63 | 0,48 | 78,41% | 51.637,37 |
| Saneamento Básico Urbano | 929.045,00 | 1.201.653,87 | 79.176,67 | 1.124.644,22 | 449.981,46 | 823.917,81 | 0,58 | 68,57% | 377.736,06 |
| Gestão Ambiental | 79.430,00 | 79.430,00 | 3.121,28 | 3.121,28 | 3.121,28 | 3.121,28 | 0,12% | 3,93% | 76.308,72 |
| Preservação e Conservação Ambiental | 59.420,00 | 59.420,00 | 3.121,28 | 3.121,28 | 3.121,28 | 3.121,28 | 0,12% | 5,25% | 56.298,72 |
| Recuperação das Áreas Degradadas | 20.010,00 | 20.010,00 | 0,00 | 0,00 | 0,00 | 0,00 | 0,00% | 0,00% | 20.010,00 |
| Agricultura | 42.770,00 | 42.770,00 | 3.487,80 | 3.487,80 | 3.487,80 | 3.487,80 | 0,14% | 8,15% | 39.282,20 |
| Promoção da Produção Vegetal | 42.770,00 | 42.770,00 | 3.487,80 | 3.487,80 | 3.487,80 | 3.487,80 | 0,14% | 8,15% | 39.282,20 |
| Indústria | 60,00 | 60,00 | 0,00 | 0,00 | 0,00 | 0,00 | 0,00% | 0,00% | 60,00 |
| Promoção Industrial | 60,00 | 60,00 | 0,00 | 0,00 | 0,00 | 0,00 | 0,00% | 0,00% | 60,00 |
| Energia | 286.480,00 | 286.590,27 | 0,00 | 19.760,00 | 8.400,00 | 14.868,00 | 0,59% | 5,19% | 271.722,27 |
| Energia Elétrica | 286.480,00 | 286.590,27 | 0,00 | 19.760,00 | 8.400,00 | 14.868,00 | 0,59% | 5,19% | 271.722,27 |
| Desporto e Lazer | 44.305,00 | 44.305,00 | 150,00 | 338,00 | 338,00 | 338,00 | 0,01% | 0,76% | 43.967,00 |
| Desporto Comunitário | 44.305,00 | 44.305,00 | 150,00 | 338,00 | 338,00 | 338,00 | 0,01% | 0,76% | 43.967,00 |
| RESERVA DE CONTINGÊNCIA | 133.400,00 | 133.400,00 | 0,00 | 0,00 | 0,00 | 0,00 | 0,00% | 0,00% | 133.400,00 |
| Despesas (Intra-Orçamentárias) (II) | 0,00 | 0,00 | 0,00 | 0,00 | 0,00 | 0,00 | 0,00% | 0,00% | 0,00 |
| TOTAL (III) = (I+II) | 13.340.000,00 | 15.298.368,11 | 2.100.654,98 | 10.720.685,10 | 2.291.814,29 | 9.733.630,98 | 100,00% | 100,00% | 5.564.737,13 |

Claudemir Valério
Prefeito Municipal

Laurita de Souza Campos
CRC/PR 045096/O-4

Rosane Roy
Controladora Interna

MUNICÍPIO DE NOVA SANTA BÁRBARA
RELATÓRIO DE GESTÃO FISCAL
DEMONSTRATIVO DAS GARANTIAS E CONTRAGARANTIAS DE VALORES
ORÇAMENTOS FISCAL E DA SEGURIDADE SOCIAL
01/2013 à 12/2013

LRF, art. 55, Inciso I, alínea "c" e art. 40, § 1º - Anexo III

R\$

| GARANTIAS CONCEDIDAS | SALDO EXERCÍCIO ANTERIOR | 2013 | |
|--|--------------------------|-------------------|-------------------|
| | | até o 1º Semestre | até o 2º Semestre |
| EXTERNAS (I) | 0,00 | 0,00 | 0,00 |
| Aval ou fiança em operação de crédito | 0,00 | 0,00 | 0,00 |
| Outras Garantias nos Termos da LRF | - | - | - |
| INTERNAS (II) | 0,00 | 0,00 | 0,00 |
| Aval ou fiança em operação de crédito | 0,00 | 0,00 | 0,00 |
| Outras Garantias nos Termos da LRF | - | - | - |
| TOTAL DAS GARANTIAS (III) = (I+II) | 0,00 | 0,00 | 0,00 |
| RECEITA CORRENTE LÍQUIDA - RCL (VI) | 10.550.598,82 | 9.841.292,09 | 10.979.134,12 |
| % do TOTAL DAS GARANTIAS sobre a RCL | 0,00 | 0,00 | 0,00 |
| LIMITE DEFINIDO POR RESOLUÇÃO DO SENADO FEDERAL - (%) | 22,00% | 22,00% | 22,00% |

| CONTRAGARANTIAS RECEBIDAS | SALDO EXERCÍCIO ANTERIOR | 2013 | |
|---|--------------------------|-------------------|-------------------|
| | | até o 1º Semestre | até o 2º Semestre |
| EXTERNAS (V) | 0,00 | 0,00 | 0,00 |
| Aval ou fiança em operação de crédito | 0,00 | 0,00 | 0,00 |
| Outras Garantias nos Termos da LRF | - | - | - |
| GARANTIAS INTERNAS (II) | 0,00 | 0,00 | 0,00 |
| Aval ou fiança em operação de crédito | 0,00 | 0,00 | 0,00 |
| Outras Garantias nos Termos da LRF | - | - | - |
| TOTAL CONTRAGARANTIAS (VII) = (V+VI) | 0,00 | 0,00 | 0,00 |

Claudemir Valério
Prefeito Municipal

Laurita de Souza Campos
CRC/PR 045096/O-4

Rosane Roy
Controladora Interna

MUNICÍPIO DE NOVA SANTA BÁRBARA
RELATÓRIO DE GESTÃO FISCAL
DEMONSTRATIVO DAS OPERAÇÕES DE CRÉDITO
ORÇAMENTOS FISCAL E DA SEGURIDADE SOCIAL
01/2013 à 12/2013

RGF - ANEXO IV (LRF, art. 55, inciso I, alínea "d" e inciso III alínea "c")

| OPERAÇÕES DE CRÉDITO | VALOR | |
|---|------------------------------|-------------------------------|
| | VALOR DEDUZIDO DE REFERÊNCIA | VALOR CANCELADO DE REFERÊNCIA |
| SUJEITAS AO LIMITE PARA FINS DE CONTRATAÇÃO (I) | 0,00 | 0,00 |
| Mobilária | 0,00 | 0,00 |
| Interna | 0,00 | 0,00 |
| Externa | 0,00 | 0,00 |
| Contratual | 0,00 | 0,00 |
| Interna | 0,00 | 0,00 |
| Abertura de Créditos | 0,00 | 0,00 |
| Aquisição Financiada de Bens e Arrendamento Mercantil Financeiro | 0,00 | 0,00 |
| Derivadas de PPP | 0,00 | 0,00 |
| Demais Aquisições Financiadas | 0,00 | 0,00 |
| Antecipação de Receita | 0,00 | 0,00 |
| Pela Venda e Termo de Bens e Serviços | 0,00 | 0,00 |
| Demais Antecipações de Receita | 0,00 | 0,00 |
| Assunção, Reconhecimento e Confissão de dívida (LRF, art. 29 1º) | 0,00 | 0,00 |
| Outras Operações de Crédito | 0,00 | 0,00 |
| Externa | 0,00 | 0,00 |
| NÃO SUJEITAS AO LIMITE PARA FINS DE CONTRATAÇÃO (II) | 0,00 | 0,00 |
| Parcelamentos de Dívidas | 0,00 | 0,00 |
| De Tributos | 0,00 | 0,00 |
| De Contribuições Sociais | 0,00 | 0,00 |
| Previdenciárias | 0,00 | 0,00 |
| Demais Contribuições Sociais | 0,00 | 0,00 |
| FGTS | 0,00 | 0,00 |
| horas da Administração de Receitas e da Gestão fiscal, financeira e patrimonial | 0,00 | 0,00 |
| Programa de Iluminação Pública - RELUZ | 0,00 | 0,00 |

| APURAÇÃO DO CUMPRIMENTO DOS LIMITES | | |
|---|---------------|---------------|
| | VALOR | % SOBRE A RCL |
| RECEITA CORRENTE LÍQUIDA - RCL (IV) | 10.979.134,12 | - |
| VALOR CONSIDERADO PARA FINS DA APURAÇÃO DO CUMPRIMENTO DO LIMITE = (I) | 0,00 | 0,00% |
| VALOR GERAL DEFINIDO POR RESOLUÇÃO DO SENADO FEDERAL PARA AS OPERAÇÕES DE CRÉDITO INTERNAS E EXTERNAS | 1.754.869,46 | 16% |
| VALOR DE CRÉDITO POR ANTECIPAÇÃO DA RECEITA ORÇAMENTÁRIA | 0,00 | 0,00% |
| VALOR DEFINIDO POR RESOLUÇÃO DO SENADO FEDERAL PARA AS OPERAÇÕES DE CRÉDITO POR ANTECIPAÇÃO DA RECEITA ORÇAMENTÁRIA | 767.755,39 | 7% |
| VALOR CONSIDERADO PARA CONTRATAÇÃO DE NOVAS OPERAÇÕES DE CRÉDITO (III) = (I + II) | 0,00 | 0,00 |

Claudemir Valério
Prefeito Municipal

Laureta de Souza Campos
CRC/PR 045098/O-4

Rosane Ruy
Controladora Interna

MUNICÍPIO DE NOVA SANTA BÁRBARA
RELATÓRIO RESUMIDO DA EXECUÇÃO ORÇAMENTÁRIA
ORÇAMENTOS FISCAL E DA SEGURIDADE SOCIAL
DEMONSTRATIVO DA RECEITA CORRENTE LÍQUIDA
01/2013 a 12/2013

RRF, Art 53, Inciso I - Anexo III

R\$

| ESPECIFICAÇÃO | EVOLUÇÃO DA RECEITA REALIZADA NOS ÚLTIMOS 12 MESES | | | | | | | | | | | | TOTAL | Previsão atualizada 2013 |
|--|--|---------------------|-------------------|-------------------|---------------------|-------------------|-------------------|-------------------|-------------------|---------------------|---------------------|---------------------|----------------------|--------------------------|
| | jan/13 | fev/13 | mar/13 | abr/13 | mai/13 | jun/13 | jul/13 | ago/13 | set/13 | out/13 | nov/13 | dez/13 | | |
| RECEITAS CORRENTES (II) | 980.175,96 | 1.150.735,89 | 811.361,92 | 894.740,98 | 1.116.416,88 | 925.966,04 | 893.480,07 | 983.368,49 | 982.874,67 | 1.397.372,95 | 1.014.296,19 | 1.388.460,57 | 12.513.844,61 | 16.756.785,23 |
| Recursos Tributários | 17.939,03 | 15.325,37 | 15.484,85 | 50.001,17 | 76.155,24 | 18.880,39 | 29.026,94 | 22.337,89 | 20.780,78 | 13.757,22 | 15.852,35 | 28.722,46 | 323.263,75 | 327.560,00 |
| IPTU | 1.066,38 | 931,68 | 1.000,17 | 29.399,67 | 42.099,41 | 5.266,55 | 7.550,08 | 4.104,22 | 3.380,43 | 1.310,31 | 2.154,12 | 1.016,71 | 99.279,73 | 95.000,00 |
| ISS | 914,19 | 2.390,15 | 2.196,34 | 1.995,30 | 2.698,19 | 2.330,94 | 3.181,92 | 1.899,97 | 2.362,90 | 2.800,56 | 1.681,62 | 8.464,13 | 32.925,27 | 65.000,00 |
| ITBI | 9.330,00 | 5.160,00 | 6.220,00 | 4.568,00 | 15.810,00 | 3.600,00 | 8.061,12 | 5.560,00 | 7.360,00 | 700,00 | 4.200,00 | 8.000,00 | 78.587,12 | 70.000,00 |
| IRRF | 5.771,04 | 6.111,35 | 5.232,05 | 5.756,58 | 6.793,22 | 8.460,88 | 7.955,15 | 7.431,08 | 6.196,82 | 7.605,33 | 6.715,29 | 10.103,63 | 82.122,42 | 64.000,00 |
| Outras Receitas Tributárias | 857,40 | 732,19 | 836,29 | 8.263,56 | 7.764,42 | 1.213,02 | 2.278,67 | 3.342,62 | 1.480,63 | 1.341,02 | 1.101,32 | 1.134,99 | 30.349,21 | 33.560,00 |
| Recursos de Contribuições | 3.630,84 | 3.861,09 | 3.194,37 | 6.554,38 | 6.848,73 | 5.136,16 | 5.318,98 | 5.494,58 | 4.249,04 | 1.807,04 | 4.808,40 | 3.021,75 | 53.985,14 | 40.000,00 |
| Recursos Patrimoniais | 2.923,21 | 3.235,32 | 4.312,42 | 4.289,20 | 4.419,17 | 4.975,73 | 5.929,34 | 6.067,14 | 5.781,50 | 8.453,55 | 6.885,64 | 7.105,12 | 64.386,34 | 98.085,37 |
| Recursos Agropecuários | 0,00 | 0,00 | 0,00 | 0,00 | 0,00 | 0,00 | 0,00 | 0,00 | 0,00 | 0,00 | 0,00 | 0,00 | 0,00 | 0,00 |
| Recursos Industriais | 0,00 | 0,00 | 0,00 | 0,00 | 0,00 | 0,00 | 0,00 | 0,00 | 0,00 | 0,00 | 0,00 | 0,00 | 0,00 | 0,00 |
| Recursos de Serviços | 29.386,86 | 29.726,70 | 29.572,89 | 32.036,82 | 30.544,91 | 37.789,01 | 36.425,91 | 33.184,51 | 34.128,84 | 50.028,42 | 35.597,72 | 29.804,35 | 407.927,00 | 432.900,00 |
| Transferências Correntes | 914.067,19 | 1.095.736,58 | 755.903,08 | 796.733,77 | 986.619,66 | 854.669,85 | 806.793,34 | 907.683,88 | 914.424,17 | 1.225.585,13 | 943.967,41 | 1.312.542,15 | 11.496.826,21 | 15.794.039,66 |
| Cota Parte do FPM | 566.943,76 | 762.385,14 | 439.077,23 | 471.119,97 | 676.935,34 | 584.897,56 | 402.381,61 | 526.107,53 | 435.423,02 | 435.426,70 | 605.673,88 | 913.730,26 | 6.800.105,00 | 9.510.090,00 |
| Cota Parte do ICMS | 94.938,62 | 73.852,29 | 73.817,84 | 85.829,60 | 83.425,54 | 86.591,00 | 91.404,28 | 85.712,03 | 355,00 | 91.765,50 | 94.108,38 | 135.073,60 | 1.087.273,66 | 1.015.950,00 |
| Cota Parte do IPVA | 16.453,25 | 32.841,79 | 14.805,20 | 18.638,60 | 18.647,11 | 13.873,37 | 13.449,42 | 12.574,48 | 9.096,13 | 7.350,60 | 7.158,96 | 9.402,35 | 174.131,36 | 180.000,00 |
| Cota Parte do ITR | 9,63 | 0,00 | 0,00 | 14,67 | 2.678,78 | 6,80 | 0,00 | 0,00 | 918,62 | 5.119,05 | 862,87 | 753,18 | 10.363,57 | 4.200,00 |
| Transferências da LC 87/1998 | 0,00 | 0,00 | 0,00 | 3.401,73 | 850,43 | 850,43 | 850,43 | 850,43 | 850,43 | 850,43 | 850,43 | 850,43 | 10.205,17 | 11.500,00 |
| Transferências da LC 61/1969 | 1.893,78 | 1.300,54 | 1.148,11 | 1.052,74 | 1.415,62 | 1.474,41 | 1.452,32 | 1.554,00 | 1.413,57 | 1.511,10 | 1.678,21 | 1.791,49 | 17.483,89 | 20.000,00 |
| Transferências do FUNDEB | 142.743,88 | 162.552,80 | 120.547,13 | 133.297,02 | 149.757,81 | 135.379,47 | 137.381,45 | 132.221,75 | 115.592,66 | 151.830,52 | 145.776,84 | 195.989,09 | 1.723.070,42 | 2.078.348,00 |
| Outras Transferências Correntes | 91.244,24 | 63.204,02 | 106.207,57 | 83.379,44 | 62.909,06 | 51.996,81 | 159.873,83 | 148.663,68 | 260.774,74 | 531.726,14 | 87.639,88 | 54.351,75 | 1.701.573,14 | 2.973.951,66 |
| Outras Receitas Correntes | 12.228,97 | 3.150,77 | 3.224,31 | 5.145,66 | 4.823,17 | 4.714,90 | 9.986,56 | 8.600,49 | 3.510,34 | 97.731,59 | 7.094,67 | 7.264,74 | 167.476,17 | 64.200,00 |
| Renúncias/Restituições/Descontos | 0,00 | 0,00 | 0,00 | 0,00 | 0,00 | 0,00 | 0,00 | 0,00 | 0,00 | 0,00 | 0,00 | 0,00 | 0,00 | 0,00 |
| DEDUÇÕES (III) | 136.015,67 | 173.995,85 | 105.769,54 | 116.011,24 | 156.790,37 | 133.538,55 | 101.907,43 | 125.359,57 | 107.611,22 | 108.405,14 | 142.070,04 | 164.635,87 | 1.562.110,49 | 2.078.348,00 |
| Contrib. Plano Previdência do Servidor | 0,00 | 0,00 | 0,00 | 0,00 | 0,00 | 0,00 | 0,00 | 0,00 | 0,00 | 0,00 | 0,00 | 0,00 | 0,00 | 0,00 |

| | | | | | | | | | | | | | | |
|--|-------------------|-------------------|-------------------|-------------------|-------------------|-------------------|-------------------|-------------------|-------------------|---------------------|-------------------|---------------------|----------------------|----------------------|
| Servidor | 0,00 | 0,00 | 0,00 | 0,00 | 0,00 | 0,00 | 0,00 | 0,00 | 0,00 | 0,00 | 0,00 | 0,00 | 0,00 | 0,00 |
| Patronal | 0,00 | 0,00 | 0,00 | 0,00 | 0,00 | 0,00 | 0,00 | 0,00 | 0,00 | 0,00 | 0,00 | 0,00 | 0,00 | 0,00 |
| Compensação financ. entre regimes Previd. | 0,00 | 0,00 | 0,00 | 0,00 | 0,00 | 0,00 | 0,00 | 0,00 | 0,00 | 0,00 | 0,00 | 0,00 | 0,00 | 0,00 |
| Locução de receita para formação do FUNDEB | 136.015,67 | 173.995,85 | 105.769,54 | 116.011,24 | 156.790,37 | 133.538,55 | 101.904,43 | 125.359,57 | 107.611,22 | 108.405,14 | 142.070,04 | 1.201.239,57 | 1.562.110,49 | 2.078.348,00 |
| Acórdãos TCE/PR 1509/06 e 87/0/07 - IN 56/2011 | 0,00 | 0,00 | 0,00 | 0,00 | 0,00 | 0,00 | 0,00 | 0,00 | 0,00 | 0,00 | 0,00 | 0,00 | 0,00 | 0,00 |
| RECEITA CORRENTE LÍQUIDA (I-III) | 844.160,29 | 976.740,04 | 705.592,38 | 778.729,74 | 959.626,51 | 792.427,49 | 791.572,64 | 858.008,92 | 875.263,45 | 1.288.967,81 | 872.226,15 | 1.223.824,70 | 10.951.734,12 | 14.678.437,23 |

Cláudia B. B. de Sá
Presidente Municipal

Laureta de Souza Campos
CRC/PR 045096/O-4

Rosane Ary
Controladora Interna

Documento assinado por Certificado Digital – Nova Santa Bárbara Prefeitura Municipal: 95561080000160-AC SERASA- Sua autenticidade é garantida desde que visualizado através do site: <http://www.transparenciaparana.com.br/doensb/>


MUNICÍPIO DE NOVA SANTA BÁRBARA
RELATÓRIO RESUMIDO DA EXECUÇÃO ORÇAMENTÁRIA
DEMONSTRATIVO DO RESULTADO NOMINAL
ORÇAMENTOS FISCAL E DA SEGURIDADE SOCIAL
JANEIRO A DEZEMBRO DE 2013

LRF, art 53, inciso III - Anexo VI

| DÍVIDA FISCAL LÍQUIDA | SALDO | | |
|---|-------------------|-------------------|-------------------|
| | Em 31/12/2012 (a) | Em 31/10/2013 (b) | Em 31/12/2013 (c) |
| DÍVIDA CONSOLIDADA (I) | 1.390.783,46 | 1.050.160,70 | 980.015,76 |
| DEDUÇÕES (II) | 833.274,61 | 1.651.438,42 | 1.381.385,62 |
| Disponibilidade de caixa bruta | 863.159,21 | 1.771.935,36 | 1.581.981,81 |
| Demais haveres financeiros | 0,00 | 0,00 | 0,00 |
| (-) Restos a pagar processados (exceto precatórios) | 29.884,60 | 120.496,94 | 200.596,19 |
| DÍVIDA CONSOLIDADA LÍQUIDA (III) = (I - II) | 557.508,85 | -601.277,72 | -401.369,86 |
| RECEITA DE PRIVATIZAÇÕES (IV) | 0,00 | 0,00 | 0,00 |
| PASSIVOS RECONHECIDOS (V) | 460.871,06 | 311.780,44 | 281.668,64 |
| DÍVIDA FISCAL LÍQUIDA (VI) = (III + IV - V) | 96.637,79 | -913.058,16 | -683.038,50 |

| RESULTADO NOMINAL | PERÍODO DE REFERÊNCIA | |
|-------------------|-----------------------|-----------------|
| | No bimestre (c-b) | Jan a Dez (c-a) |
| VALOR | 230.019,66 | -779.676,29 |

OBS: REGIME GERAL DE PREVIDENCIA


Claudete Volério
Prefeito Municipal


Laurita de Souza Campos
CRC/PR 045096/O-4


Rosane Ruy
Controladora Inte.º

MUNICÍPIO DE NOVA SANTA BÁRBARA
RELATÓRIO RESUMIDO DA EXECUÇÃO ORÇAMENTÁRIA
DEMONSTRATIVO DO RESULTADO PRIMÁRIO
ORÇAMENTO DA SEGURIDADE SOCIAL
01/2013 à 12/2013

LRF, Art. 53, inciso III - Anexo VII

R\$

| RECEITAS PRIMÁRIAS | PREVISÃO ATUALIZADA | RECEITAS REALIZADAS | | |
|---|----------------------|---------------------|----------------------|----------------------|
| | | No Bimestre | Jan à Dez 2013 | Jan à Dez 2012 |
| RECEITAS PRIMÁRIAS CORRENTES (I) | 14.580.361,66 | 2.092.060,09 | 10.914.767,78 | 10.496.583,98 |
| Receita Tributária | 257.508,00 | 38.175,40 | 293.656,32 | 293.656,32 |
| IPTU | 80.000,00 | 5.235,24 | 83.499,49 | 104.369,34 |
| ISS | 30.000,00 | 11.301,66 | 62.767,91 | 62.767,91 |
| ITBI | 60.000,00 | 9.000,00 | 61.396,61 | 61.396,61 |
| IRRF | 54.000,00 | 10.590,59 | 62.052,31 | 62.052,31 |
| Outras Receitas Tributárias | 33.508,00 | 2.047,71 | 23.940,00 | 23.940,00 |
| (-) Deduções da Receita Tributária | 0,00 | 0,00 | 0,00 | -20.869,85 |
| Receitas de Contribuições | 37.350,00 | 7.763,93 | 36.679,96 | 36.679,96 |
| Receitas Previdenciárias | 0,00 | 0,00 | 0,00 | 0,00 |
| Outras Receitas de Contribuições | 37.350,00 | 7.763,93 | 36.679,96 | 37.564,41 |
| (-) Deduções da Receita de Contribuições | 0,00 | 0,00 | 0,00 | -884,45 |
| Receita Patrimonial Líquida | 0,00 | 0,00 | 0,00 | 0,00 |
| Receita Patrimonial | 81.144,97 | 2.149,16 | 53.964,69 | 54.014,84 |
| (-) Aplicações Financeiras | -81.144,97 | -2.149,16 | -53.964,69 | 54.014,84 |
| (-) Deduções da Receita Patrimonial | 0,00 | 0,00 | 0,00 | 0,00 |
| Transferências Correntes | 11.691.806,69 | 1.904.050,38 | 9.751.175,00 | 9.751.175,00 |
| FPM | 6.915.000,00 | 1.156.250,79 | 6.058.493,42 | 6.058.493,42 |
| ICMS | 930.000,00 | 175.901,08 | 986.467,95 | 986.467,95 |
| Convênios | 2.621.984,69 | 276.579,51 | 1.919.515,70 | 1.919.545,70 |
| Outras Transferências Correntes | 1.224.822,00 | 295.318,99 | 786.697,93 | 786.697,93 |
| Demais Receitas Correntes | 497.100,00 | 79.761,48 | 575.403,17 | 415.072,70 |
| Dívida Ativa | 32.000,00 | 4.732,49 | 29.377,48 | 20.255,33 |
| Diversas Receitas Correntes | 465.100,00 | 75.028,99 | 546.025,69 | 394.855,41 |
| (-) Deduções das Demais Receitas Correntes | 0,00 | 0,00 | 0,00 | -38,04 |
| RECEITAS DE CAPITAL (II) | 149.229,92 | 67.371,12 | 148.637,46 | 149.229,92 |
| Operações de Crédito (III) | 108.479,92 | 67.371,12 | 107.887,46 | 108.479,92 |
| Amortizações de Empréstimos (IV) | 0,00 | 0,00 | 0,00 | 0,00 |
| Alienação de Ativos (V) | 40.750,00 | 0,00 | 40.750,00 | 40.750,00 |
| Transferências de Capital | 0,00 | 0,00 | 0,00 | 0,00 |
| Convênios | 0,00 | 0,00 | 0,00 | 0,00 |
| Outras Transferências de Capital | 0,00 | 0,00 | 0,00 | 0,00 |
| Outras Receitas de Capital | 0,00 | 0,00 | 0,00 | 0,00 |
| RECEITAS PRIMÁRIAS DE CAPITAL (VI)=(II-III-IV-V) | 0,00 | 0,00 | 0,00 | 0,00 |
| RECEITAS PRIMÁRIA TOTAL (VII)=(I+VI) | 14.580.361,66 | 2.092.060,09 | 10.914.764,78 | 10.496.583,98 |

| DESPESAS PRIMÁRIAS | PREVISÃO ATUALIZADA | DESPESAS EMPENHADAS | | |
|----------------------------------|----------------------|---------------------|---------------------|---------------------|
| | | No Bimestre | Jan à Dez 2013 | Jan à Dez 2012 |
| DESPESAS CORRENTES (VIII) | 11.781.917,18 | 1.697.284,51 | 8.950.792,94 | 7.747.534,46 |
| Pessoal e Encargos Sociais | 6.299.893,80 | 1.044.973,22 | 5.240.265,83 | 4.479.549,64 |
| Juros e Encargos da Dívida (IX) | 115.961,43 | 17.148,86 | 108.705,30 | 108.705,30 |

| | | | | |
|---|----------------------|---------------------|----------------------|-----------------------|
| Outras Despesas Correntes | 5.362.973,38 | 637.572,14 | 3.625.046,26 | 3.159.279,51 |
| DESPESAS PRIMÁRIAS CORRENTES (X)=(VIII-IX) | 11.662.867,18 | 1.682.545,38 | 8.865.312,09 | 7.638.829,15 |
| DESPESAS DE CAPITAL (XI) | 3.383.050,93 | 403.370,47 | 1.759.892,16 | 2.666.157,52 |
| Investimentos | 3.057.790,93 | 373.510,84 | 1.435.732,39 | 2.394.263,56 |
| Inversões Financeiras | 10,00 | 0,00 | 0,00 | 0,00 |
| Concessão de Empréstimos (XII) | 0,00 | 0,00 | 0,00 | 0,00 |
| Aquisição de Título de Capital já Integralizado (XIII) | 0,00 | 0,00 | 0,00 | 0,00 |
| Demais Inversões Financeiras | 10,00 | 0,00 | 0,00 | 0,00 |
| Amortização da Dívida (XIV) | 273.600,00 | 51.630,96 | 271.893,96 | 271.893,96 |
| DESPESAS PRIMÁRIAS DE CAPITAL FISCAIS (XV)=(XI-XII-XIII-XIV) | 3.057.800,93 | 373.510,84 | 1.435.732,39 | 2.394.263,56 |
| RESERVA DE CONTINGÊNCIA (XVI) | 133.400,00 | 0,00 | 0,00 | 0,00 |
| RESERVA DO RPPS (XVII) | 0,00 | 0,00 | 0,00 | 0,00 |
| DESPESA PRIMÁRIA TOTAL (XVIII)=(X+XV+XVI+XVII) | 14.854.068,11 | 2.056.056,20 | 10.301.044,48 | 10.033.092,71 |
| RESULTADO PRIMÁRIO (XIX) = (VII - XVIII) | -273.716,45 | 24.863,89 | 602.523,30 | 463.491,27 |
| SALDO DE EXERCÍCIOS ANTERIORES | - | - | 1.958.368,11 | - |
| DESCRIMINAÇÃO DA META FISCAL | | | | VALOR CORRENTE |
| META DE RESULTADO PRIMÁRIO FIXADA NO ANEXO DE METAS FISCAIS DA LDO P/ O EXERCÍCIO DE REFERÊNCIA | | | | 0,00 |

Claudemir Valério
Prefeito Municipal

Launta de Souza Campos
CRC/PR 045096/O-4

Rosana Fery
Controladora Interna

MUNICÍPIO DE NOVA SANTA BÁRBARA
RELATÓRIO RESUMIDO DA EXECUÇÃO ORÇAMENTÁRIA
DEMONSTRATIVO SIMPLIFICADO DO RELATÓRIO RESUMIDO DA EXECUÇÃO ORÇAMENTÁRIA
ORÇAMENTOS FISCAL E DA SEGURIDADE SOCIAL
01/2013 à 12/2013

LRF, Art. 48 - Anexo XVII

R\$

| BALANÇO ORÇAMENTÁRIO | No bimestre | Até o bimestre |
|---------------------------------|--------------|----------------|
| Previsão Inicial da Receita | 73.333,33 | 13.340.000,00 |
| Previsão Atualizada da Receita | 0,00 | 14.697.060,64 |
| Receitas Realizadas | 2.094.850,85 | 10.967.934,12 |
| Déficit Orçamentário | -177.393,41 | 0,00 |
| Saldos de Exercícios Anteriores | 0,00 | 0,00 |
| Dotação Inicial | 0,00 | 13.340.000,00 |
| Credito Adicional | 0,00 | 1.986.744,70 |
| Dotação Atualizada | 0,00 | 15.326.744,70 |
| Despesas Empenhadas | 2.102.728,61 | 10.748.417,37 |
| Despesas Liquidadas | 2.291.814,29 | 9.733.693,47 |
| Superávit Orçamentário | 0,00 | 224.130,30 |

| DESPESAS POR FUNÇÃO/SUBFUNÇÃO | No bimestre | Até o bimestre |
|-------------------------------|--------------|----------------|
| Despesas Empenhadas | 2.102.728,61 | 10.748.417,37 |
| Despesas Liquidadas | 2.291.814,29 | 9.733.693,47 |

| RECEITA CORRENTE LÍQUIDA - RCL | No bimestre | Até o bimestre |
|--------------------------------|--------------|----------------|
| Receita Corrente Líquida | 2.106.050,85 | 10.979.134,12 |

| RECEITAS / DESPESAS DOS REGIMES DE PREVIDÊNCIA | No bimestre | Até o bimestre |
|--|-------------|----------------|
| Regime Próprio de Previdência Social dos Servidores Públicos | | |
| Receitas Previdenciárias (IV) | | |
| Despesas Previdenciárias (V) | | |
| Resultado Previdenciário VI = (IV-V) | | |

| RESULTADO NOMINAL E PRIMÁRIO | Meta Fixada no Anexo de Metas Fiscais da LDO (a) | Resultado Apurado até o bimestre (b) | % em Relação à Meta (b/a) |
|------------------------------|--|--------------------------------------|---------------------------|
| Resultado Nominal | 90.000,00 | -768.476,29 | -8,54 |
| Resultado Primário | 270.080,00 | 568.645,16 | 2,11 |

| MOVIMENTAÇÃO DOS RESTOS A PAGAR | Inscrição | Cancelamento até o bimestre | Pagamento até o bimestre | Saldo |
|---------------------------------------|------------|-----------------------------|--------------------------|-----------|
| POR PODER | | | | |
| RESTOS A PAGAR PROCESSADOS | | | | |
| Poder Executivo | 124.760,91 | 7.003,22 | 103.088,86 | 14.668,83 |
| Poder Legislativo | 0 | 0 | 0 | 0 |
| RESTOS A PAGAR NÃO-PROCESSADOS | | | | |
| Poder Executivo | 377.152,61 | 32.091,19 | 328.734,58 | 16.326,84 |

| | | | | |
|-------------------|------------|-----------|------------|-----------|
| Poder Legislativo | 0 | 0 | 0 | 0 |
| TOTAL | 501.913,52 | 39.094,41 | 431.823,44 | 30.995,67 |

| DESPESAS COM MANUTENÇÃO E DESENVOLVIMENTO DO ENSINO - MDE | Valor Apurado até o bimestre | Limites Constitucionais Anuais | |
|---|------------------------------|---------------------------------|-----------------------------|
| | | % Mínimo a Aplicar no Exercício | % Aplicado até 06º bimestre |
| Mínimo Anual de 25% dos Impostos na Manutenção e Desenvolvimento do Ensino - MDE | 2.164.896,90 | (25%/18%) | 27,8 |
| Mínimo Anual de 60% do FUNDEB na Remuneração do Magistério com Educação Infantil e Ensino Fundamental | 824.834,42 | 60% | 71,79 |

| RECEITAS DE OPERAÇÕES DE CRÉDITO E DESPESAS DE CAPITAL | Valor Apurado até o bimestre | Saldo a realizar |
|--|------------------------------|------------------|
| Receita de Operações de Crédito | 107.887,46 | 592,46 |
| Despesa de Capital Líquida | 0,00 | 0,00 |

| PROJEÇÃO ATUARIAL DOS REGIMES DE PREVIDÊNCIA | Exercício em Referência | 10º Exercício | 20º Exercício | 35º Exercício |
|--|-------------------------|---------------|---------------|---------------|
| Regime Próprio de Previdência Social dos Servidores Públicos | | | | |
| Receitas Previdenciárias (IV) | | | | |
| Despesas Previdenciárias (V) | | | | |
| Resultado Previdenciário (IV-V) | | | | |

| RECEITA DA ALIENAÇÃO DE ATIVOS E APLICAÇÃO DOS RECURSOS | Valor Apurado até o bimestre | Saldo a realizar |
|---|------------------------------|------------------|
| Receita de Capital Resultante da Alienação de Ativos | 40.750,00 | 0 |
| Aplicação dos Recursos da Alienação de Ativos | 75.907,82 | 273 |

| DESPESAS COM AÇÕES E SERVIÇOS PÚBLICOS DE SAÚDE | Valor Apurado até o bimestre | Limites Constitucionais Anuais | |
|--|------------------------------|---------------------------------|-----------------------------|
| | | % Mínimo a Aplicar no Exercício | % Aplicado até 06º bimestre |
| Despesas Próprias com Ações e Serviços Públicos de Saúde | 1.697.430,27 | 15% | 22,57% |

| DESPESAS DE CARÁTER CONTINUADO DERIVADAS DE PPP | Valor Apurado no exercício corrente | | |
|---|-------------------------------------|---|---|
| Total das Despesas/RCL (%) | | % | % |
| | | | |


Cláudio Valério
Prefeito Municipal


Laurita de Souza Campos
CRC/PR 045096/O-4


Rosana Riny
Controladora Interna

MUNICÍPIO DE NOVA SANTA BÁRBARA
RELATÓRIO RESUMIDO DA EXECUÇÃO ORÇAMENTÁRIA
DEMONSTRATIVO DA RECEITA DE ALIENAÇÃO DE ATIVOS E APLICAÇÃO DOS RECURSOS
ORÇAMENTOS FISCAL E DA SEGURIDADE SOCIAL
01/2013 à 12/2013

LRF, Art. 53, § 1º, Inciso III - Anexo XIV

R\$

| RECEITAS | PREVISÃO ATUALIZADA (a) | RECEITAS REALIZADAS (b) | SALDO A REALIZAR (a - b) |
|---------------------------|----------------------------|----------------------------|-----------------------------|
| RECEITAS DE CAPITAL | 40.750,00 | 40.750,00 | 0 |
| ALIENAÇÃO DE ATIVOS | 40.750,00 | 40.750,00 | 0 |
| Alienação de Bens Móveis | 40.750,00 | 40.750,00 | 0 |
| Alienação de Bens Imóveis | 0 | 0 | 0 |
| TOTAL | 40.750,00 | 40.750,00 | 0 |

| DESPESAS | DOTAÇÃO ATUALIZADA (c) | DESPESAS EMPENHADAS (d) | SALDO A REALIZAR (c - d) |
|---|---------------------------|----------------------------|-----------------------------|
| Despesas de Capital | 76.180,82 | 75.907,82 | 273 |
| Investimentos | 76.180,82 | 75.907,82 | 273 |
| Inversões Financeiras | 0 | 0 | 0 |
| Amortização da Dívida | 0 | 0 | 0 |
| Despesas Correntes dos Regimes de Previdência | 0 | 0 | 0 |
| Regime Próprio dos Servidores Públicos | 0 | 0 | 0 |
| TOTAL | 76.180,82 | 75.907,82 | 273 |

| | EXERCÍCIO ANTERIOR (e) | DO EXERCÍCIO (f) | SALDO ATUAL (e - f) |
|----------------------------|---------------------------|---------------------|------------------------|
| SALDO FINANCEIRO A APLICAR | 3.450,82 | -35.157,82 | -31.707,00 |

Claudemir Valério
 Prefeito Municipal

Laurita de Souza Campos
 CRC/PR 045096/O-4

Rozana Ruy
 Controladora Interna

MUNICÍPIO DE NOVA SANTA BÁRBARA
RELATÓRIO RESUMIDO DA EXECUÇÃO ORÇAMENTÁRIA
ORÇAMENTOS FISCAL E DA SEGURIDADE SOCIAL
BALANÇO ORÇAMENTÁRIO - DESPESA
11/2013 à 12/2013

LRF, Art. 52, inciso I, alíneas "a" e "b" do inciso II e § 1º - Anexo I

R\$

| DESPESAS | DOTAÇÃO | | | DESPESAS EMPENHADAS | | DESPESAS LIQUIDADAS | | % (j/f) | Saldo a Liquidar (f-j) |
|---|----------------------|---------------------|-------------------------|---------------------|-----------------------|---------------------|-----------------------|---------------|------------------------|
| | INICIAL (d) | ADICIONAIS (e) | ATUALIZADA (f)=(d+e) | No Bimestre (g) | Até o Bimestre (h) | No Bimestre (i) | Até o Bimestre (j) | | |
| DESPESAS (EXCETO INTRA-ORÇAMENTÁRIAS) (VIII) | 13.340.000,00 | 1.958.368,11 | 15.298.368,11 | 2.100.654,98 | 10.720.685,10 | 2.291.814,29 | 9.733.630,98 | 63,63% | 5.564.737,13 |
| DESPESAS CORRENTES | 11.009.111,40 | 772.805,78 | 11.781.917,18 | 1.697.284,51 | 8.960.792,94 | 1.799.174,89 | 8.572.927,31 | 72,76% | 3.208.989,87 |
| PESSOAL E ENCARGOS SOCIAIS | 6.210.958,80 | 88.935,00 | 6.299.893,80 | 1.044.973,22 | 5.240.265,63 | 1.052.414,86 | 5.240.265,63 | 83,18% | 1.059.627,97 |
| JUROS E ENCARGOS DA DÍVIDA | 119.050,00 | 0,00 | 119.050,00 | 14.739,15 | 95.480,85 | 14.739,15 | 95.480,85 | 80,20% | 23.569,15 |
| OUTRAS DESPESAS CORRENTES | 4.679.102,60 | 683.870,78 | 5.362.973,38 | 637.572,14 | 3.625.046,26 | 732.020,88 | 3.237.180,63 | 60,36% | 2.125.792,75 |
| DESPESAS DE CAPITAL | 2.197.488,60 | 1.186.562,33 | 3.383.050,93 | 403.370,47 | 1.759.892,16 | 492.639,40 | 1.160.703,67 | 34,31% | 2.222.347,26 |
| INVESTIMENTOS | 1.917.428,60 | 1.140.362,33 | 3.057.790,93 | 373.510,84 | 1.435.732,39 | 437.233,61 | 836.543,90 | 27,36% | 2.221.247,03 |
| INVERSÕES FINANCEIRAS | 10,00 | 0,00 | 10,00 | 0,00 | 0,00 | 0,00 | 0,00 | 0,00% | 10,00 |
| AMORTIZAÇÃO DA DÍVIDA | 280.050,00 | 45.200,00 | 325.250,00 | 29.859,63 | 324.159,77 | 55.405,79 | 324.159,77 | 99,68% | 1.080,23 |
| RESERVA DE CONTINGÊNCIA | 133.400,00 | 0,00 | 133.400,00 | 0,00 | 0,00 | 0,00 | 0,00 | 0,00% | 133.400,00 |
| RESERVA DO RPPS | 0,00 | 0,00 | 0,00 | 0,00 | 0,00 | 0,00 | 0,00 | 0,00% | 0,00 |
| DESPESAS INTRA-ORÇAMENTÁRIAS (IX) | 0,00 | 0,00 | 0,00 | 0,00 | 0,00 | 0,00 | 0,00 | 0,00% | 0,00 |
| SUBTOTAL DAS DESPESAS (X) = (VIII + IX) | 13.340.000,00 | 1.958.368,11 | 15.298.368,11 | 2.100.654,98 | 10.720.685,10 | 2.291.814,29 | 9.733.630,98 | 63,63% | 5.564.737,13 |
| AMORTIZAÇÃO DA DÍVIDA - REFINANCIAMENTO (XI) | 0,00 | 0,00 | 0,00 | 0,00 | 0,00 | 0,00 | 0,00 | 0,00% | 0,00 |
| Amortização da Dívida Interna | 0,00 | 0,00 | 0,00 | 0,00 | 0,00 | 0,00 | 0,00 | 0,00% | 0,00 |
| Dívida Mobiliária | 0,00 | 0,00 | 0,00 | 0,00 | 0,00 | 0,00 | 0,00 | 0,00% | 0,00 |
| Outras Dívidas | 0,00 | 0,00 | 0,00 | 0,00 | 0,00 | 0,00 | 0,00 | 0,00% | 0,00 |
| SUBTOTAL COM REFINANCIAMENTO (XII) = (X + XI) | 13.340.000,00 | 1.958.368,11 | 15.298.368,11 | 2.100.654,98 | 10.720.685,10 | 2.291.814,29 | 9.733.630,98 | 63,63% | 5.564.737,13 |
| SUPERÁVIT (XIII) | 431.000,00 | 0,00 | 0,00 | 8.085,76 | 247.249,02 | 0,00 | 1.234.303,14 | 0,00% | -1.234.303,14 |
| TOTAL (XIV) = (XII + XIII) | 13.340.000,00 | 1.958.368,11 | 15.298.368,11 | 2.108.740,74 | 10.967.934,12 | 2.291.814,29 | 10.967.934,12 | 71,68% | 4.330.433,99 |

Claudemir Valério
 Prefeito Municipal

Laurita de Souza Campos
 CRC/PR 045096/O-4

Rozana Ruy
 Controladora Interna

PREFEITURA MUNICIPAL DE NOVA SANTA BÁRBARA - ESTADO DO PARANÁ
Relatório de Gestão da Execução Orçamentária dos direitos da Criança e da Adolescência
6º Bimestre de 2013 (Novembro e Dezembro)

| 1 - AÇÕES INTEGRANTES DO FUNDO MUNICIPAL DOS DIREITOS DA CRIANÇA E DO ADOLESCENTE | | | | |
|---|--|-----------|-------------------|----------------|
| Código | Título a Ação Governamental | Previsão | Despesa Realizada | |
| | | | No Bimestre | Até o Bimestre |
| 45 | Fundo Municipal dos Direitos da Criança e do Adolescente | 65.060,00 | 3.938,00 | 27.321,20 |
| 2 - AÇÕES DE RESPONSABILIDADE DE GESTOR PÚBLICO | | | | |
| Código | Título da Ação Governamental | Previsão | Despesa Realizada | |
| | | | No Bimestre | Até o Bimestre |
| 46 | Manutenção do Conselho Tutelar | 86.505,00 | 11.598,08 | 77.327,23 |
| TOTAL..... | | | | |


Cláudio Valério
Prefeito Municipal


Launta de-Souza Campos
CRC/PR 045096/O-4


Rosane Ary
Controladora Interna

MUNICÍPIO DE NOVA SANTA BÁRBARA
RELATÓRIO RESUMIDO DA EXECUÇÃO ORÇAMENTÁRIA
DEMONSTRATIVO DAS RECEITAS E DESPESAS COM MANUTENÇÃO E DESENVOLVIMENTO DO ENSINO - MDE
ORÇAMENTO FISCAL E DA SEGURIDADE SOCIAL
NOVEMBRO A DEZEMBRO DE 2013

Página: 1 / 3

Lei 9.394/96, Art. 72 - Anexo X

| RECEITA RESULTANTE DE IMPOSTOS (Caput do art. 212 da constituição) | PREVISÃO INICIAL | PREVISÃO ATUALIZADA (a) | RECEITAS REALIZADAS | | % (c)/(b/a) |
|--|------------------|-------------------------|---------------------|------------------|-------------|
| | | | No bimestre | Até bimestre (b) | |
| | | | | | |
| 1 - RECEITA DE IMPOSTOS | 326.700,00 | 326.700,00 | 46.892,84 | 329.898,43 | 100,92 |
| 1.1 - Receitas resultantes do imposto sobre a propriedade predial e territorial urbana - IPTU | 127.000,00 | 127.000,00 | 7.183,37 | 136.062,96 | 106,35 |
| 1.1.1 - IPTU | 95.000,00 | 95.000,00 | 3.170,83 | 99.279,73 | 104,50 |
| 1.1.2 - Multas, juros de mora e outros encargos do IPTU | 0,00 | 0,00 | 285,76 | 1.475,66 | 0,00 |
| 1.1.3 - Dívida ativa do IPTU | 30.000,00 | 30.000,00 | 3.293,32 | 25.127,19 | 83,76 |
| 1.1.4 - Multas, juros de mora, atualização monetária e outros encargos da dívida ativa do IPTU | 2.000,00 | 2.000,00 | 433,48 | 9.180,41 | 459,02 |
| 1.1.5 - (-) Deduções da receita do IPTU | 0,00 | 0,00 | 0,00 | 0,00 | 0,00 |
| 1.2 - Receita resultante do imposto sobre transmissão inter vivos - ITBI | 70.000,00 | 70.000,00 | 12.200,00 | 78.587,12 | 112,27 |
| 1.2.1 - ITBI | 70.000,00 | 70.000,00 | 12.200,00 | 78.587,12 | 112,27 |
| 1.2.2 - Multas, juros de mora e outros encargos do ITBI | 0,00 | 0,00 | 0,00 | 0,00 | 0,00 |
| 1.2.3 - Dívida ativa do ITBI | 0,00 | 0,00 | 0,00 | 0,00 | 0,00 |
| 1.2.4 - Multas, juros de mora, atualização monetária e outros encargos da dívida ativa do ITBI | 0,00 | 0,00 | 0,00 | 0,00 | 0,00 |
| 1.2.5 - (-) Deduções da receita do ITBI | 0,00 | 0,00 | 0,00 | 0,00 | 0,00 |
| 1.3 - Receita resultante do imposto sobre serviços de qualquer natureza - ISS | 85.700,00 | 85.700,00 | 10.490,00 | 33.925,91 | 51,64 |
| 1.3.1 - Imposto sobre serviços de qualquer natureza - ISS | 85.000,00 | 85.000,00 | 10.145,75 | 32.925,27 | 50,65 |
| 1.3.2 - Multas, juros de mora e outros encargos do ISS | 100,00 | 100,00 | 48,00 | 140,13 | 140,13 |
| 1.3.3 - Dívida ativa do ISS | 500,00 | 500,00 | 244,09 | 730,97 | 146,19 |
| 1.3.4 - Multas, juros de mora, atualização monetária e outros encargos da dívida ativa do ISS | 100,00 | 100,00 | 42,70 | 129,54 | 129,54 |
| 1.3.5 - (-) Deduções da receita do ISS | 0,00 | 0,00 | 0,00 | 0,00 | 0,00 |
| 1.4 - Receita resultante do imposto de renda retido na fonte - IRRF | 64.000,00 | 64.000,00 | 16.819,92 | 82.122,42 | 128,32 |
| 1.4.1 - IRRF | 64.000,00 | 64.000,00 | 16.819,92 | 82.122,42 | 128,32 |
| 1.4.2 - Multas, juros de mora e outros encargos do IRRF | 0,00 | 0,00 | 0,00 | 0,00 | 0,00 |
| 1.4.3 - Dívida ativa do IRRF | 0,00 | 0,00 | 0,00 | 0,00 | 0,00 |
| 1.4.4 - Multas, juros de mora, atualização monetária e outros encargos da dívida ativa do IRRF | 0,00 | 0,00 | 0,00 | 0,00 | 0,00 |
| 1.4.5 - (-) Deduções da receita do IRRF | 0,00 | 0,00 | 0,00 | 0,00 | 0,00 |
| 1.5 - Receita resultante do imposto de renda retido na fonte - ITR | 0,00 | 0,00 | 0,00 | 0,00 | 0,00 |
| 1.5.1 - ITR | 0,00 | 0,00 | 0,00 | 0,00 | 0,00 |
| 1.5.2 - Multas, juros de mora e outros encargos do ITR | 0,00 | 0,00 | 0,00 | 0,00 | 0,00 |
| 1.5.3 - Dívida ativa do ITR | 0,00 | 0,00 | 0,00 | 0,00 | 0,00 |
| 1.5.4 - Multas, juros de mora, atualização monetária e outros encargos da dívida ativa do ITR | 0,00 | 0,00 | 0,00 | 0,00 | 0,00 |
| 1.5.5 - (-) Deduções da receita do ITR | 0,00 | 0,00 | 0,00 | 0,00 | 0,00 |
| 2 - RECEITAS DE TRANSFERÊNCIAS CONSTITUCIONAIS E LEGAIS | 10.741.740,00 | 10.741.740,00 | 1.772.562,02 | 8.099.362,65 | 75,40 |
| 2.1 - Cota-parte FPM | 9.510.090,00 | 9.510.090,00 | 1.519.404,14 | 6.900.105,00 | 71,50 |
| 2.1.1 - Parcela referente à CF, art. 158, I, alínea 'b' | 9.160.090,00 | 9.160.090,00 | 1.290.382,84 | 6.511.083,70 | 71,08 |
| 2.1.2 - Parcela referente à CF, art. 159, I, alínea 'd' | 350.000,00 | 350.000,00 | 229.021,30 | 289.021,30 | 82,58 |
| 2.2 - Cota-parte ICMS | 1.015.950,00 | 1.015.950,00 | 229.761,96 | 1.087.273,66 | 107,02 |
| 2.3 - ICMS-Ocorrência - LC. nº 87/1996 | 11.500,00 | 11.500,00 | 1.700,66 | 10.205,17 | 88,74 |
| 2.4 - Cota-parte IP-Exportação | 20.000,00 | 20.000,00 | 3.467,70 | 17.483,85 | 87,42 |
| 2.5 - Cota-parte ITR | 4.200,00 | 4.200,00 | 1.636,05 | 10.383,57 | 247,25 |
| 2.6 - Cota-parte IPVA | 180.000,00 | 180.000,00 | 16.561,31 | 174.131,36 | 96,74 |
| 2.7 - Cota-parte IDF-Ouro (100 %) | 0,00 | 0,00 | 0,00 | 0,00 | 0,00 |
| 3 - TOTAL DA RECEITA BRUTA DE IMPOSTOS (1+2) | 11.068.440,00 | 11.068.440,00 | 1.819.234,86 | 8.429.251,08 | 76,16 |

| RECEITAS ADICIONAIS PARA FINANCIAMENTO DO ENSINO | PREVISÃO INICIAL | PREVISÃO ATUALIZADA (a) | RECEITAS REALIZADAS | | % (c)/(b/a) |
|---|------------------|-------------------------|---------------------|------------------|-------------|
| | | | No bimestre | Até bimestre (b) | |
| | | | | | |
| 4 - RECEITA DA APLICAÇÃO FINANCEIRA DE OUTROS RECURSOS VINCULADOS AO ENSINO | 8.895,00 | 10.380,57 | 1.266,87 | 5.932,12 | 57,04 |
| 5 - RECEITAS DE TRANSFERÊNCIAS DO FNDE | 208.000,00 | 282.098,43 | 42.617,50 | 313.601,29 | 110,84 |
| 5.1 - Transferências do plano educação | 108.000,00 | 122.500,00 | 10.903,94 | 118.630,05 | 96,84 |
| 5.2 - Outras transferências do FNDE | 100.000,00 | 159.598,43 | 31.713,56 | 194.969,24 | 121,71 |
| 5.3 - Aplicação financeira dos recursos do FNDE | 0,00 | 0,00 | 0,00 | 0,00 | 0,00 |
| 6 - RECEITAS DE TRANSFERÊNCIAS DE CONVÊNIO | 40.210,00 | 564.587,44 | 9.323,08 | 42.372,33 | 7,54 |
| 6.1 - Transferências de convênios | 36.710,00 | 551.087,44 | 8.810,10 | 40.379,65 | 7,33 |
| 6.2 - Aplicação financeira dos recursos de convênio | 3.500,00 | 3.500,00 | 512,98 | 1.992,68 | 56,93 |
| 7 - RECEITAS DE OPERAÇÕES DE CRÉDITO | 0,00 | 0,00 | 0,00 | 0,00 | 0,00 |
| 8 - OUTRAS RECEITAS PARA FINANCIAMENTO DO ENSINO | 0,00 | 0,00 | 0,00 | 0,00 | 0,00 |
| 9 - TOTAL DAS RECEITAS ADICIONAIS PARA FINANCIAMENTO DO ENSINO (4+5+6+7+8) | 257.645,00 | 847.664,44 | 33.297,45 | 361.905,74 | 42,69 |

MUNICÍPIO DE NOVA SANTA BÁRBARA
RELATÓRIO RESUMIDO DA EXECUÇÃO ORÇAMENTÁRIA
DEMONSTRATIVO DAS RECEITAS E DESPESAS COM MANUTENÇÃO E DESENVOLVIMENTO DO ENSINO - MDE
ORÇAMENTO FISCAL E DA SEGURIDADE SOCIAL
NOVEMBRO A DEZEMBRO DE 2013

Página: 2 / 3

Lei 9.364/06, Art. 72 - Anexo X

| RECEITAS DO FUNDEB | PREVISÃO INICIAL | PREVISÃO ATUALIZADA (a) | RECEITAS REALIZADAS | | % (c)=(b/a) |
|---|------------------|-------------------------|------------------------------------|------------------|-------------|
| | | | No bimestre | Até bimestre (b) | |
| | | | 10 - RECEITAS DESTINADAS AO FUNDEB | 2.079.348,00 | |
| 10.1 - Cota-parte FPM destinada ao FUNDEB - (20% de 2.1) | 1.832.318,00 | 1.832.318,00 | 246.078,52 | 1.392.216,42 | 71,06 |
| 10.2 - Cota-parte ICMS destinada ao FUNDEB - (20% de 2.2) | 203.190,00 | 203.190,00 | 45.566,36 | 217.454,51 | 107,07 |
| 10.3 - ICMS-Destinação destinada ao FUNDEB - (20% de 2.3) | 2.300,00 | 2.300,00 | 340,16 | 2.040,58 | 88,74 |
| 10.4 - Cota-parte IPI-Exportação destinada ao FUNDEB - (20% de 2.4) | 4.000,00 | 4.000,00 | 693,55 | 3.496,84 | 87,42 |
| 10.5 - Cota-parte ITR destinada ao FUNDEB - (20% de 2.5) | 840,00 | 840,00 | 327,20 | 2.076,87 | 247,22 |
| 10.6 - Cota-parte IPVA destinada ao FUNDEB - (20% de 2.6) | 38.000,00 | 38.000,00 | 3.312,12 | 34.825,07 | 91,64 |
| 11 - RECEITAS RECEBIDAS DO FUNDEB | 2.079.348,00 | 2.079.348,00 | 341.765,93 | 1.733.076,42 | 82,81 |
| 11.1 - Transferências de recursos do FUNDEB | 0,00 | 0,00 | 0,00 | 0,00 | 0,00 |
| 11.2 - Complementação de utilidade ao FUNDEB | 8.000,00 | 8.000,00 | 1.930,41 | 7.511,06 | 125,18 |
| 11.3 - Receita de aplicação financeira dos recursos do FUNDEB | 0,00 | 0,00 | 45.860,32 | 189.959,93 | 0,00 |
| 12 - RESULTADO LÍQUIDO DAS TRANSFERÊNCIAS DO FUNDEB | 0,00 | 0,00 | | | 100,959,93 |
| ACRÉSCIMO RESULTANTE DAS TRANSFERÊNCIAS DO FUNDEB | | | | | 0,00 |
| DECRÉSCIMO RESULTANTE DAS TRANSFERÊNCIAS DO FUNDEB | | | | | 0,00 |

| DESPESAS DO FUNDEB | DOTAÇÃO INICIAL | DOTAÇÃO ATUALIZADA (d) | DESPESAS LIQUIDADAS | | % (f)=(e/d) |
|--|-----------------|------------------------|--|------------------|-------------|
| | | | No bimestre | Até bimestre (e) | |
| | | | 13 - PAGAMENTO DOS PROFISSIONAIS DO MAGISTÉRIO | 1.250.608,80 | |
| 13.1 - Com educação infantil | 229.706,80 | 234.706,80 | 45.715,93 | 229.674,68 | 97,94 |
| 13.2 - Com ensino fundamental | 1.020.900,00 | 1.015.900,00 | 179.286,86 | 839.013,76 | 82,56 |
| 14 - OUTRAS DESPESAS | 833.739,20 | 837.655,58 | 234.602,68 | 568.210,85 | 70,34 |
| 14.1 - Com educação infantil | 67.639,20 | 150.139,20 | 136.028,10 | 136.028,10 | 80,80 |
| 14.2 - Com ensino fundamental | 766.100,00 | 687.516,38 | 99.574,58 | 432.182,75 | 62,92 |
| 15 - TOTAL DAS DESPESAS COM FUNDEB (13+14) | 2.084.348,00 | 2.088.264,38 | 459.605,27 | 1.858.099,61 | 79,40 |

| DEDUÇÕES PARA FINS DE LIMITE DO FUNDEB PARA PAGAMENTO DOS PROFISSIONAIS DO MAGISTÉRIO | | Valor |
|--|--|-------|
| 16 - RESTOS A PAGAR INSCRITOS NO EXERCÍCIO SEM DISPONIBILIDADE DE RECURSOS DO FUNDEB | | 0,00 |
| 17 - DESPESAS CUSTEADAS COM SUPERÁVIT FINANCEIRO DO EXERCÍCIO ANTERIOR DO FUNDEB | | 0,00 |
| 18 - TOTAL DAS DEDUÇÕES CONSIDERADAS PARA FINS DE LIMITE DO FUNDEB (16+17) | | 0,00 |
| 19 - MÍNIMO DE 60% DO FUNDEB NA REMUNERAÇÃO DO MAGISTÉRIO COM EDUCAÇÃO INFANTIL E ENSINO FUNDAMENTAL ((13-18)/(11) X 100%) | | 61,75 |

| CONTROLE DA UTILIZAÇÃO DE RECURSOS NO EXERCÍCIO SUBSEQUENTE | | Valor |
|--|--|----------|
| 20 - RECURSOS RECEBIDOS DO FUNDEB NO EXERCÍCIO ANTERIOR QUE NÃO FORAM UTILIZADOS | | 3.016,38 |
| 21 - DESPESAS CUSTEADAS COM O SALDO DO ITEM 20 ATÉ O 1º TRIMESTRE DO EXERCÍCIO | | 3.016,38 |

| MANUTENÇÃO E DESENVOLVIMENTO DO ENSINO - DESPESAS CUSTEADAS COM A RECEITA RESULTANTE DE IMPOSTOS E RECURSOS DO FUNDEB | | | | | |
|---|------------------|-------------------------|---|------------------|-------------|
| RECEITAS COM AÇÕES TÍPICAS DE MDE | PREVISÃO INICIAL | PREVISÃO ATUALIZADA (a) | RECEITAS REALIZADAS | | % (c)=(b/a) |
| | | | No bimestre | Até bimestre (b) | |
| | | | 22 - IMPOSTOS E TRANSFERÊNCIAS DESTINADAS À MDE (25% DE 31) | 2.787.110,00 | |

| DESPESAS COM AÇÕES TÍPICAS DE MANUTENÇÃO E DESENVOLVIMENTO DO ENSINO | DOTAÇÃO INICIAL | DOTAÇÃO ATUALIZADA (d) | DESPESAS LIQUIDADAS | | % (f)=(e/d) |
|--|-----------------|------------------------|------------------------|------------------|-------------|
| | | | No bimestre | Até bimestre (e) | |
| | | | 23 - EDUCAÇÃO INFANTIL | 566.198,00 | |
| 23.1 - Despesas custeadas com recursos do FUNDEB | 297.348,00 | 384.848,00 | 182.744,63 | 365.803,08 | 95,05 |
| 23.2 - Despesas custeadas com outros recursos de impostos | 268.850,00 | 286.850,00 | 27.657,76 | 127.026,82 | 44,28 |
| 24 - ENSINO FUNDAMENTAL | 2.506.472,00 | 2.506.735,55 | 357.179,22 | 1.840.737,63 | 73,37 |
| 24.1 - Despesas custeadas com recursos do FUNDEB | 1.787.000,00 | 1.703.416,38 | 276.861,24 | 1.292.196,53 | 75,86 |
| 24.2 - Despesas custeadas com outros recursos de impostos | 718.472,00 | 803.319,17 | 80.317,98 | 548.541,10 | 69,11 |
| 25 - ENSINO MÉDIO | 0,00 | 0,00 | 0,00 | 0,00 | 0,00 |
| 26 - ENSINO SUPERIOR | 77.000,00 | 77.000,00 | 7.000,00 | 77.000,00 | 100,00 |
| 27 - ENSINO PROFISSIONAL NÃO INTEGRADO AO ENSINO REGULAR | 0,00 | 0,00 | 0,00 | 0,00 | 0,00 |
| 28 - OUTRAS | 103.000,00 | 103.000,00 | 4.872,65 | 62.564,83 | 60,74 |
| 29 - TOTAL DAS DESPESAS COM AÇÕES TÍPICAS DE MDE (23+24+25+26+27+28) | 3.241.670,00 | 3.362.433,55 | 679.254,08 | 2.473.232,37 | 73,00 |

MUNICÍPIO DE NOVA SANTA BÁRBARA
RELATÓRIO RESUMIDO DA EXECUÇÃO ORÇAMENTÁRIA
DEMONSTRATIVO DAS RECEITAS E DESPESAS COM MANUTENÇÃO E DESENVOLVIMENTO DO ENSINO - MDE
ORÇAMENTO FISCAL E DA SEGURIDADE SOCIAL
NOVEMBRO A DEZEMBRO DE 2013

Página: 3 / 3

Lei 9.364/86, Art. 72 - Anexo X

| DEDUÇÕES/ADIÇÕES CONSIDERADAS PARA FINS DE LIMITE CONSTITUCIONAL | Valor |
|--|--------------|
| 30 - PERDA NA TRANSFERÊNCIA DO FUNDEB | 0,00 |
| 31 - DESPESAS CUSTEADAS COM A COMPLEMENTAÇÃO/GANHO DO FUNDEB NO EXERCÍCIO ANTERIOR | 84.561,68 |
| 32 - RECEITA DE APLICAÇÃO FINANCEIRA DOS RECURSOS DO FUNDEB ATÉ O BIMESTRE * (50%) | 7.511,05 |
| 33 - DESPESAS VINCULADAS AO SUPERÁVIT FINANCEIRO DO ACRÉSCIMO E DA COMPLEMENTAÇÃO DO FUNDEB DO EXERCÍCIO ANTERIOR | 3.916,38 |
| 34 - DESPESAS VINCULADAS AO SUPERÁVIT FINANCEIRO DO EXERCÍCIO ANTERIOR DE OUTROS RECURSOS DE IMPOSTOS | 78.100,62 |
| 35 - RESTOS A PAGAR INSCRITOS NO EXERCÍCIO SEM DISPONIBILIDADE FINANCEIRA DE RECURSOS DE IMPOSTOS VINCULADOS AO ENSINO | 0,00 |
| 36 - CANCELAMENTO, NO EXERCÍCIO, DE RAP INSCRITOS COM DISP. FINANCEIRA DE RECURSOS DE IMPOSTOS VINCULADOS AO ENSINO | 6.414,95 |
| 37 - TOTAL DAS DEDUÇÕES/ADIÇÕES CONSIDERADAS PARA FINS DE LIMITE CONSTITUCIONAL (30)+31-32+33+34+35+36) | 180.500,69 |
| 38 - TOTAL DAS DESPESAS PARA FINS DE LIMITE (23+24-37) | 2.153.106,85 |
| 39 - MÍNIMO DE 25% DAS RECEITAS RESULTANTES DE IMPOSTOS EM MDE (34/3) X 100 % | 25,54 |

| OUTRAS INFORMAÇÕES PARA CONTROLE | | | | | |
|--|-----------------|------------------------|---------------------|------------------|-------------|
| OUTRAS DESPESAS CUSTEADAS COM RECEITAS ADICIONAIS PARA FINANCIAMENTO DO ENSINO | DOTAÇÃO INICIAL | DOTAÇÃO ATUALIZADA (d) | DESPESAS LIQUIDADAS | | % (f)=(e/d) |
| | | | No bimestre | Até bimestre (e) | |
| 40 - DESPESAS CUSTEADAS COM APL. FINAN. DE OUTROS RECURSOS DE IMP. VINC. AO ENSINO | 0,00 | 0,00 | 0,00 | 0,00 | 0,00 |
| 41 - DESPESAS CUSTEADAS COM A CONTRIBUIÇÃO SOCIAL DO SALÁRIO-EDUCAÇÃO | 113.167,50 | 156.993,08 | 18.135,92 | 130.605,27 | 83,18 |
| 42 - DESPESAS CUSTEADAS COM OPERAÇÕES DE CRÉDITO | 0,00 | 0,00 | 0,00 | 0,00 | 0,00 |
| 43 - DESPESAS CUSTEADAS COM OUTRAS RECEITAS PARA FINANCIAMENTO DO ENSINO | 36.832,50 | 551.208,94 | 11.167,50 | 38.231,10 | 6,94 |
| 44 - TOTAL OUTRAS DESP. CUSTEADAS COM REC. ADICIONAIS PARA FINAN. DO ENSINO | 150.000,00 | 708.203,02 | 27.303,42 | 168.836,37 | 23,84 |
| 45 - TOTAL GERAL DAS DESPESAS COM MDE (29+44) | 3.391.670,00 | 4.038.636,57 | 606.657,48 | 2.842.068,74 | 64,94 |

| RESTOS A PAGAR INSCRITOS COM DISPONIBILIDADE FINANCEIRA DE RECURSOS DE IMPOSTOS VINCULADOS AO ENSINO | SALDO ATÉ BIMESTRE | CANCELADOS EM 2013 (g) |
|--|--------------------|------------------------|
| 46 - RESTOS A PAGAR DE DESPESAS COM MANUTENÇÃO E DESENVOLVIMENTO DO ENSINO | 4.053,72 | 6.414,95 |

| FLUXO FINANCEIRO DOS RECURSOS DO FUNDEB | Valor |
|--|--------------|
| 47 - SALDO FINANCEIRO DO FUNDEB EM 31/12/2012 | 4.598,28 |
| 48 - (+) INGRESSOS DOS RECURSOS DO FUNDEB ATÉ O BIMESTRE | 1.723.070,42 |
| 49 - (-) PAGAMENTOS EFETUADOS ATÉ O BIMESTRE | 1.513.672,71 |
| 50 - (+) RECEITA DE APLICAÇÃO FINANCEIRA DOS RECURSOS DO FUNDEB ATÉ O BIMESTRE | 7.511,05 |
| 51 - SALDO FINANCEIRO DO FUNDEB NO EXERCÍCIO ATUAL | 221.507,02 |

Claudemir Valério
 Prefeitura Municipal

Laurita de Souza Campos
 CRC/PR 045096/O-4

Rosane Ruy
 Controladora Interna

MUNICÍPIO DE NOVA SANTA BÁRBARA
RELATÓRIO RESUMIDO DA EXECUÇÃO ORÇAMENTÁRIA
DEMONSTRATIVO DAS RECEITAS DE OPERAÇÕES DE CRÉDITO E DESPESAS DE CAPITAL
ORÇAMENTOS FISCAL E DA SEGURIDADE SOCIAL
01/2013 à 12/2013

LRF, Art. 53, § 1º, Inciso I - Anexo XI

R\$

| RECEITAS | PREVISÃO ATUALIZADA (a) | RECEITAS REALIZADAS | | SALDO A REALIZAR (a-b) |
|--------------------------------------|-------------------------------|---------------------|-----------------------|------------------------------|
| | | No Bimestre | Até o bimestre (b) | |
| RECEITAS DE OPERAÇÕES DE CRÉDITO (I) | 0,00 | 0,00 | 0,00 | 0,00 |

| DESPESAS | DOTAÇÃO ATUALIZADA (a) | DESPESAS EMPENHADAS | | SALDO A REALIZAR (a-b) |
|--|------------------------------|---------------------|-----------------------|------------------------------|
| | | No bimestre | Até o bimestre (b) | |
| DESPESAS DE CAPITAL | 3.383.050,93 | 403.370,47 | 1.759.892,16 | 1.623.158,77 |
| (-) Incentivos Fiscais a Contribuinte | 0,00 | 0,00 | 0,00 | 0,00 |
| (-) Incentivos Fiscais a Contribuinte por Instituições Financeiras | 0,00 | 0,00 | 0,00 | 0,00 |
| DESPESA DE CAPITAL LÍQUIDA (II) | 3.383.050,93 | 403.370,47 | 1.759.892,16 | 1.623.158,77 |

| | | | | |
|---|---------------|-------------|---------------|---------------|
| RESULTADO PARA APURAÇÃO DE REGRA DE OURO III - (I-II) | -3.383.050,93 | -403.370,47 | -1.759.892,16 | -1.623.158,77 |
|---|---------------|-------------|---------------|---------------|


Claudemir Valério
 Prefeito Municipal


Laurita de Souza Campos
 CRC/PR 045096/O-4


Rosana Rey
 Controladora Interna

MUNICÍPIO DE NOVA SANTA BÁRBARA
RELATÓRIO DE GESTÃO FISCAL
DEMONSTRATIVO DAS PARCERIAS PÚBLICO-PRIVADAS
ORÇAMENTOS FISCAL E DA SEGURIDADE SOCIAL
 01/2013 à 12/2013

RREO - Anexo 13 (Lei nº 11.079, de 30.12.2004, arts. 22, 25 e 28)

| ESPECIFICAÇÃO | SALDO TOTAL EM 31 DE DEZEMBRO DO EXERCÍCIO ANTERIOR (a) | REGISTROS EFETUADOS EM 2013 | | SALDO TOTAL (c) = (a + b) |
|--|---|-----------------------------|--------------------|---------------------------|
| | | No Bimestre | Até o Bimestre (b) | |
| TOTAL DE ATIVOS | 0,00 | 0,00 | 0,00 | 0,00 |
| Direitos Futuros | 0,00 | 0,00 | 0,00 | 0,00 |
| Ativos Contabilizados na SPE | 0,00 | 0,00 | 0,00 | 0,00 |
| Contrapartida para Provisões de PPP | 0,00 | 0,00 | 0,00 | 0,00 |
| TOTAL DE PASSIVOS (I) | 0,00 | 0,00 | 0,00 | 0,00 |
| Obrigações Não Relacionadas a Serviços | 0,00 | 0,00 | 0,00 | 0,00 |
| Contrapartida para Ativos da SPE | 0,00 | 0,00 | 0,00 | 0,00 |
| Provisões de PPP | 0,00 | 0,00 | 0,00 | 0,00 |
| GARANTIAS DE PP (II) | 0,00 | 0,00 | 0,00 | 0,00 |
| SALDO LÍQUIDO DE PASSIVOS DE PPP (III) = (I - II) | 0,00 | 0,00 | 0,00 | 0,00 |
| PASSIVOS CONTINGENTES | 0,00 | 0,00 | 0,00 | 0,00 |
| Contraprestações Futuras | 0,00 | 0,00 | 0,00 | 0,00 |
| Riscos Não Provisionados | 0,00 | 0,00 | 0,00 | 0,00 |
| Outros Passivos Contingentes | 0,00 | 0,00 | 0,00 | 0,00 |
| ATIVOS CONTINGENTES | 0,00 | 0,00 | 0,00 | 0,00 |
| Serviços Futuros | 0,00 | 0,00 | 0,00 | 0,00 |
| Outros Ativos Contingentes | 0,00 | 0,00 | 0,00 | 0,00 |

| DESPESAS DE PPP | EXERCÍCIO ANTERIOR | EXERCÍCIO CORRENTE (EC) | <EC+1> | <EC+2> | <EC+3> | <EC+4> | <EC+5> | <EC+6> | <EC+7> | <EC+8> | <EC+9> |
|---|--------------------|-------------------------|--------|--------|--------|--------|--------|--------|--------|--------|--------|
| Do Ente Federado (IV) | 0,00 | 0,00 | 0,00 | 0,00 | 0,00 | 0,00 | 0,00 | 0,00 | 0,00 | 0,00 | 0,00 |
| Das Estadais Não-Dependentes | 0,00 | 0,00 | 0,00 | 0,00 | 0,00 | 0,00 | 0,00 | 0,00 | 0,00 | 0,00 | 0,00 |
| TOTAL DAS DESPESAS | 0,00 | 0,00 | 0,00 | 0,00 | 0,00 | 0,00 | 0,00 | 0,00 | 0,00 | 0,00 | 0,00 |
| RECEITA CORRENTE LÍQUIDA (RCL) (V) | 0,00 | 0,00 | 0,00 | 0,00 | 0,00 | 0,00 | 0,00 | 0,00 | 0,00 | 0,00 | 0,00 |
| TOTAL DAS DESPESAS / RCL (%) (VI) = (IV) / (V) | 0,00 | 0,00 | 0,00 | 0,00 | 0,00 | 0,00 | 0,00 | 0,00 | 0,00 | 0,00 | 0,00 |

Claudemir Valério
 Prefeito Municipal

Laurita de Souza Campos
 CRC/PR 045096/O-4

Rosana Ruy
 Controladora Interna

MUNICÍPIO DE NOVA SANTA BÁRBARA
RELATÓRIO DE GESTÃO FISCAL
DEMONSTRATIVO DOS RESTOS A PAGAR
ORÇAMENTOS FISCAL E DA SEGURIDADE SOCIAL
Janeiro à Dezembro / 2013

LRF, art. 55, Inciso III, alínea "b" - Anexo VI

RS


| FUNTE DE RECURSOS | RESTOS A PAGAR INSCRITOS | | | | DISPONIBILIDADE DE CAIXA LÍQUIDA (ANTES DA INSCRIÇÃO EM RESTOS A PAGAR NÃO PROCESSADOS DO EXERCÍCIO) | EMPENHOS NÃO LIQUIDADOS CANCELADOS (NÃO INSCRITOS POR INSUFICIÊNCIA FINANCEIRA) |
|--|--------------------------------------|--------------|---|--------------|--|---|
| | Liquidados e Não Pagos (Processados) | | Empenhados e Não Liquidados (Não Processados) | | | |
| | De Exercícios Anteriores | Do Exercício | De Exercícios Anteriores | Do Exercício | | |
| 000 - Recursos Ordinários (Livres) | 10.480,72 | 29.427,74 | 2.558,06 | 272.919,58 | - | - |
| 101 - FUNDEB 60% | 191,22 | 0,00 | 0,00 | 0,00 | - | - |
| 102 - FUNDEB 40% | 37,74 | 144.426,90 | 0,00 | 619,00 | - | - |
| 103 - 5% Sobre Transferências Constitucionais FUNDEB | 1.000,00 | 678,18 | 0,00 | 26.398,61 | - | - |
| 104 - Demais impostos vinculados à educação básica | 0,00 | 2.266,65 | 0,00 | 32.736,40 | - | - |
| 107 - Salário Educação | 0,00 | 1.155,72 | 0,00 | 12.916,55 | - | - |
| 111 - MERENDA ESCOLAR | 0,00 | 201,95 | 0,00 | 9.388,20 | - | - |
| 136 - TRANSPORTE ESCOLAR | 0,00 | 720,00 | 0,00 | 2.398,55 | - | - |
| 303 - Saúde - Receitas Vinculadas (EC 29/00 - 15%) | 0,03 | 150,00 | 0,00 | 23.624,17 | - | - |
| 325 - APSUS | 0,00 | 209,92 | 0,00 | 5.530,45 | - | - |
| 495 - Atenção Básica | 3.973,45 | 0,00 | 0,00 | 21.566,99 | - | - |
| 497 - Vigilância em Saúde | 0,00 | 0,00 | 0,00 | 14.370,40 | - | - |
| 498- ASSISTENCIA FARMACÊUTICA | 0,00 | 0,00 | 0,00 | 132,62 | - | - |
| 504 - Outros Royalties e Compensações Financeiras e Patrimoniais Não Previdenciárias | 0,00 | 0,00 | 0,00 | 1.250,75 | - | - |
| 507 - COSIP - Contribuição de Iluminação | 0,00 | 0,00 | 0,00 | 24.500,00 | - | - |
| 510 - Taxas - Exercício Poder de Polícia | 0,00 | 0,00 | 0,00 | 0,00 | - | - |
| 704 - A DEFINIR | 0,00 | 0,00 | 0,00 | 3.648,65 | - | - |

| | | | | | | |
|---|------------------|-------------------|-----------------|-------------------|-------------|----------|
| 706 - FMA SPB VII | 0,00 | 0,00 | 0,00 | 218,30 | - | - |
| 710 - IGDSUAS | 0,00 | 4.199,97 | 0,00 | 0,00 | - | - |
| 714 - CONVÊNIO | 0,00 | 0,00 | 0,00 | 228.329,09 | - | - |
| 716 - CONVÊNIO | 0,00 | 0,00 | 0,00 | 300.726,41 | - | - |
| 734 - FMA SAC-PETI | 0,00 | 0,00 | 0,00 | 3.079,80 | - | - |
| 738 - IND GESTAO DESCENTRALIZADA | 0,00 | 1.476,00 | 0,00 | 1.930,00 | - | - |
| 741 - PROG ATENÇÃO INT.FAMILIA - FR 741 | 0,00 | 0,00 | 0,00 | 769,60 | - | - |
| TOTAL | 15.683,16 | 184.913,03 | 2.558,06 | 987.054,12 | 0,00 | 0 |

Claudemir Valério
Prefeito Municipal

Laurita de Souza Campos
CRC/PR 045096/O-4

Rosane Ruy
Controladora Interna

| | |
|---|---------------|
|  <p>MUNICÍPIO DE NOVA SANTA BÁRBARA RELATÓRIO RESUMIDO DA EXECUÇÃO ORÇAMENTÁRIA DEMONSTRATIVO DOS RESTOS A PAGAR POR PODER E ORGÃO ORÇAMENTO FISCAL E DA SEGURIDADE SOCIAL NOVEMBRO A DEZEMBRO DE 2013</p> | Página: 1 / 1 |
|---|---------------|

LRF, art. 53, inciso V - Anexo IX

| PODER / ORGÃO | RESTOS A PAGAR PROCESSADOS | | | | | RESTOS A PAGAR NÃO PROCESSADOS | | | |
|--|----------------------------|---------------------------|-------------|------------------|------------------|-------------------------------------|------------------|-------------------|-----------------|
| | Inscritos | | Cancelados | Pagos | A Pagar | Inscritos em 31 de dezembro de 2012 | Cancelados | Pagos | A Pagar |
| | Exercícios anteriores | Em 31 de dezembro de 2012 | | | | | | | |
| LEGISLATIVO Município de Nova Santa Bárbara | 14.897,83 | 15.215,77 | 0,00 | 14.201,44 | 15.872,16 | 213.912,12 | 35.148,47 | 176.205,59 | 2.568,06 |
| TOTAL | 14.897,83 | 15.215,77 | 0,00 | 14.201,44 | 15.872,16 | 213.912,12 | 35.148,47 | 176.205,59 | 2.568,06 |

Claudemir Valério
Prefeito Municipal

Laurita de Souza Campos
CRC/PR 045096/C-4

Rosana Bui
Controladora Interna

II - Atos do Poder Legislativo

EXTRATO DO CONTRATO N° 002/2014

REF.: Concorrência Pública n° 002/2013

PARTES: Município de Nova Santa Bárbara, pessoa jurídica de direito público interna, inscrita no CNPJ sob o n° 95.561.080/0001-60, com sede administrativa na Rua Walfredo Bittencourt de Moraes, 222, neste ato representada pelo seu Prefeito Municipal, **Sr. Claudemir Valério**, e a empresa **OSÉ CARLOS DINIZ DA SILVA – CONFECÇÕES - ME**, com sede na Avenida Interventor Manoel Ribas n° 397, na cidade de Nova Santa Bárbara, Estado do Paraná, com inscrição no CNPJ sob n° 09.454.983/0001-00, representado neste ato pelo **Sr. José Carlos Diniz da Silva**.

OBJETO: Cessão de Uso de Barracão Industrial para fins de exploração industrial, atendendo aos termos do convênio n° 55/2007, firmado com o Ministério do Desenvolvimento, Indústria e Comércio Exterior.

VALOR: O valor da locação do imóvel será de **R\$ 400,00 (quatrocentos reais)** mensais, sendo que este valor será reajustado a cada 12 (doze) meses, tendo com base o IGP-M (índice geral de preços de mercado da fundação Getúlio Vargas), acumulado.

PRAZO DE VIGÊNCIA: O prazo de cessão de uso do imóvel, objeto desta licitação será de **24 (vinte e quatro) meses**, contados a partir da data de assinatura do contrato, podendo ser prorrogado por mais 12 (doze) meses, se houver concordância por parte do Município, mediante parecer do Conselho Municipal de Desenvolvimento Econômico de Nova Santa Bárbara, nomeado pela portaria n° 087/2013.

SECRETARIA: Secretaria de Serviços Públicos Externos.

RESPONSÁVEL JURÍDICO: Eodes Aparicio Proença Araújo, OAB/PR 34.843.

DATA DE ASSINATURA CONTRATO: **29/01/2014.**

AVISO DE LICITAÇÃO

PREGÃO PRESENCIAL N° 4/2014

Objeto: Aquisição de casco de botijão e gás de cozinha.

Tipo: Menor preço, por item.

Recebimento dos Envelopes: **Até às 09h30min do dia 13/02/2014.**

Início do Pregão: **Dia 13/02/2014, às 10:00 horas.**

Preço máximo: **R\$ 15.651,00 (quinze mil, seiscentos e cinquenta e um reais).**

Informações Complementares: poderão ser obtidas em horário de expediente na Prefeitura Municipal de Nova Santa Bárbara, sito à Rua Walfredo Bittencourt de Moraes n° 222, pelo fone: (43-3266-8100), por Email: licitacao@nsb.pr.gov.br ou pelo site www.nsb.pr.gov.br Nova Santa Bárbara, 29/01/2014.

Eduardo Montanher de Souza

Pregoeiro

Portaria n° 056/2011

AVISO DE LICITAÇÃO

PREGÃO PRESENCIAL N° 5/2014

Objeto: Aquisição de gêneros alimentícios.

Tipo: Menor preço, por item.

Recebimento dos Envelopes: **Até às 12:00 horas do dia 13/02/2014.**

Início do Pregão: **Dia 13/02/2014, às 13:30 horas.**

Preço máximo: **R\$ 336.764,20 (trezentos e trinta e seis mil, setecentos e sessenta e quatro reais e vinte centavos).**

Informações Complementares: poderão ser obtidas em horário de expediente na Prefeitura Municipal de Nova Santa Bárbara, sito à Rua Walfredo Bittencourt de Moraes n° 222, pelo fone: (43-3266-8100), por Email: licitacao@nsb.pr.gov.br ou pelo site www.nsb.pr.gov.br Nova Santa Bárbara, 29/01/2014.

Eduardo Montanher de Souza

Pregoeiro

Portaria n° 056/2011

Diário Oficial Eletrônico do Município de Nova Santa Bárbara

Rua: Walfredo Bittencourt de Moraes n°222 – Centro

Fone/Fax: (43) 3266-8100

E-mail: diariooficial@nsb.pr.gov.br

www.nsb.pr.gov.br

www.transparenciaparana.com.br/doensb/

Documento assinado por Certificado Digital – Nova Santa Bárbara Prefeitura Municipal: 95561080000160-AC SERASA- Sua autenticidade é garantida desde que visualizado através do site:<http://www.transparenciaparana.com.br/doensb/>

AVISO DE LICITAÇÃO
PREGÃO PRESENCIAL Nº 6/2014

Objeto: Aquisição de materiais de limpeza, higiene pessoal e outros.

Tipo: Menor preço, por item.

Recebimento dos Envelopes: **Até às 09h30min do dia 14/02/2014.**

Início do Pregão: **Dia 14/02/2014, às 10:00 horas.**

Preço máximo: **R\$ 142.059,45 (cento e quarenta e dois mil, cinquenta e nove reais e quarenta e cinco centavos).**

Informações Complementares: poderão ser obtidas em horário de expediente na Prefeitura Municipal de Nova Santa Bárbara, sito à Rua Walfredo Bittencourt de Moraes nº 222, pelo fone: (43-3266-8100), por Email: licitacao@nsb.pr.gov.br ou pelo site www.nsb.pr.gov.br

Nova Santa Bárbara, 29/01/2014.

Eduardo Montanher de Souza

Pregoeiro

Portaria nº 056/2011

AVISO DE LICITAÇÃO

PREGÃO PRESENCIAL Nº 7/2014

Objeto: Locação de brinquedos que serão usados na Campanha de Vacinação contra Poliomielite.

Tipo: Menor preço global.

Recebimento dos Envelopes: **Até às 13h30min do dia 17/02/2014.**

Início do Pregão: **Dia 17/02/2014, às 14:00 horas.**

Preço máximo: **R\$ 2.240,00 (dois mil, duzentos e quarenta reais).**

Informações Complementares: poderão ser obtidas em horário de expediente na Prefeitura Municipal de Nova Santa Bárbara, sito à Rua Walfredo Bittencourt de Moraes nº 222, pelo fone: (43-3266-8100), por Email: licitacao@nsb.pr.gov.br ou pelo site www.nsb.pr.gov.br

Nova Santa Bárbara, 29/01/2014.

Eduardo Montanher de Souza

Pregoeiro

Portaria nº 056/2011

III – Publicidade

Não há publicações para a presente data.