



Diário Oficial Eletrônico

Município de Nova Santa Bárbara – Paraná

Eric Kondo – Prefeito Municipal

Edição N° 1406 – Nova Santa Bárbara, Paraná. Quarta-feira, 23 de Janeiro de 2019.

**Poder
Executivo**

Ano VI

**IMPRENSA OFICIAL –
Lei n° 660, de 02 de abril
de 2013.**

I - Atos do Poder Executivo

PORTARIA N° 12/2019

O Prefeito Municipal de Nova Santa Bárbara, no uso de suas atribuições legais e regimentais, e conforme disposto na legislação deste Município, resolve:

EXONERAR

Art.1º - Fica exonerado o Sr. **MARCELO HIROSHI NOMURA**, portador do RG n° 6.312.468-0 SSP/PR, CPF. n° 023.459.129-36, do cargo de **SECRETÁRIO DE OBRAS, TRABALHO E GERAÇÃO DE EMPREGOS**, de provimento em comissão, sem ônus para a administração.

Art. 2º - Esta portaria entra em vigor na data de sua publicação, revogadas as disposições em contrário.

Registre-se, publique-se e cumpra-se.

Nova Santa Bárbara, 22 de janeiro de 2019.

Eric Kondo
Prefeito Municipal

PORTARIA N° 13/2019

O Prefeito Municipal de Nova Santa Bárbara, no uso de suas atribuições legais e regimentais, e conforme disposto na legislação deste Município, resolve:

NOMEAR

Art. 1º - Fica nomeado o Srº. **JOSE ROBERTO GODOY**, portador do RG n° 33525206 SESP/SP, CPF n° 264.589.838-67, para o Cargo em comissão de **SECRETÁRIO DE OBRAS, TRABALHO E GERAÇÃO DE EMPREGOS**, com símbolo CC-2, e remuneração estabelecida nas Leis Municipais n° 645/2012, 683/2013 e 749/2014.

Art. 2º - Esta portaria entra em vigor na data de sua publicação, revogadas as disposições em contrário.

Registre-se, publique-se e cumpra-se.

Nova Santa Bárbara, 23 de janeiro 2019.

Eric Kondo
Prefeito Municipal

PORTARIA N° 14/2019

O Prefeito Municipal de Nova Santa Bárbara, no uso de suas atribuições legais e regimentais, e conforme disposto na legislação deste Município, resolve:

NOMEAR

Art. 1º - Fica nomeado o Srº. **NELSON LEMES GONÇALVES**, portador do RG n° 3656575-6 SESP/PR, CPF n° 487.551.259-72, para o Cargo em comissão de **CHEFE DA DIVISÃO DE EQUIPAMENTO E MANUTENÇÃO**, com símbolo CC-5, e remuneração estabelecida nas Leis Municipais n° 645/2012, 683/2013 e 749/2014.

Art. 2º - Esta portaria entra em vigor na data de sua publicação, revogadas as disposições em contrário.

Registre-se, publique-se e cumpra-se.

Nova Santa Bárbara, 23 de janeiro 2019.

Eric Kondo
Prefeito Municipal

PORTARIA N° 15/2019

O Prefeito Municipal de Nova Santa Bárbara, no uso de suas atribuições legais e regimentais, e conforme disposto na legislação deste Município, resolve:

NOMEAR

Art. 1º - Fica nomeada a Sraª **NELCI FERREIRA**, portadora do RG n° 6.609.638-6 SESP/PR, CPF n° 960.764.029-20, para o Cargo em comissão de **CHEFE DA DIVISÃO DE VIVEIRO MUNICIPAL**, com símbolo CC-7, e remuneração estabelecida nas Leis Municipais n° 645/2012, 683/2013 e 749/2014.

Art. 2º - Esta portaria entra em vigor na data de sua publicação, revogadas as disposições em contrário.

Registre-se, publique-se e cumpra-se.

Nova Santa Bárbara, 22 de janeiro 2019.

Eric Kondo
Prefeito Municipal

PORTARIA N° 16/2019

O Prefeito Municipal de Nova Santa Bárbara, no uso de suas atribuições legais e regimentais, e conforme disposto na legislação deste Município, resolve:

NOMEAR

Art. 1º - Fica nomeado o Srº. **WALLISON MATHEUS SAMPAIO**, portador do RG n° 12.489.022-5 SESP/PR, CPF n° 096.811.879-89, para o Cargo em comissão de **CHEFE DA DIVISÃO DE MEIO AMBIENTE**, com símbolo CC-5, e remuneração estabelecida nas Leis Municipais n° 645/2012, 683/2013 e 749/2014.

Art. 2º - Esta portaria entra em vigor na data de sua publicação, revogadas as disposições em contrário.

Registre-se, publique-se e cumpra-se.

Nova Santa Bárbara, 23 de janeiro 2019.

Eric Kondo
Prefeito Municipal

PORTARIA N° 17/2019

O Prefeito Municipal de Nova Santa Bárbara, no uso de suas atribuições legais e regimentais, e conforme disposto na legislação deste Município, resolve:

NOMEAR

Art. 1º - Fica nomeado o Srº. **JHONY FERNANDO PROBA**, portador do RG n° 10.082.319-5 SESP/PR, CPF n° 087.477.649-02, para o Cargo em comissão de **CHEFE DA DIVISÃO DE ESPORTE E LAZER**, com símbolo CC-7, e remuneração estabelecida nas Leis Municipais n° 645/2012, 683/2013 e 749/2014.

Art. 2º - Esta portaria entra em vigor na data de sua publicação, revogadas as disposições em contrário.

Registre-se, publique-se e cumpra-se.

Nova Santa Bárbara, 23 de janeiro 2019.

Eric Kondo
Prefeito Municipal

PORTARIA Nº 18/2019

O Prefeito Municipal de Nova Santa Bárbara, no uso de suas atribuições legais e regimentais, e conforme disposto na legislação deste Município, resolve:

EXONERAR

Art.1º - Fica exonerado o Sr. **LOURIVAL VITOR DOS SANTOS**, portador do RG nº **5.249.839-2 SSP/PR**, CPF. nº **796.155.119-00**, do cargo de **CHEFE DA DIVISÃO DE LIMPEZA PÚBLICA**, de provimento em comissão, com símbolo CC-5, e remuneração estabelecida na Lei Municipal nº 671/2013.

Art. 2º - Esta portaria entra em vigor na data de sua publicação, revogadas as disposições em contrario.

Registre-se, publique-se e cumpra-se.

Nova Santa Bárbara, 22 de janeiro de 2019.

Eric Kondo
Prefeito Municipal

PORTARIA Nº 19/2019

O Prefeito Municipal de Nova Santa Bárbara, no uso de suas atribuições legais e regimentais, e conforme disposto na legislação deste Município, resolve:

NOMEAR

Art. 1º - Fica nomeado o Srº. **LOURIVAL VITOR DOS SANTOS**, portador do RG nº **5.249.839-2 SSP/PR**, CPF. nº **796.155.119-00**, para o Cargo em comissão de **CHEFE DA DIVISÃO DE CADASTRO E FISCALIZAÇÃO RURAL**, com símbolo CC-5, e remuneração estabelecida nas Leis Municipais nº 645/2012, 683/2013 e 749/2014.

Art. 2º - Esta portaria entra em vigor na data de sua publicação, revogadas as disposições em contrario.

Registre-se, publique-se e cumpra-se.

Nova Santa Bárbara, 23 de janeiro 2019.

Eric Kondo
Prefeito Municipal

PORTARIA Nº 20/2019

O Prefeito Municipal de Nova Santa Bárbara, no uso de suas atribuições legais e regimentais, e conforme disposto na legislação deste Município, resolve:

NOMEAR

Art. 1º - Fica nomeado o Srº. **LAERCIO CARDOSO DE LIMA**, portador do RG nº 4.612.392-1 SESP/PR, CPF nº 625.955.049-91, para o Cargo em comissão de **CHEFE DA DIVISÃO DE LIMPEZA PUBLICA**, com símbolo CC-5, e remuneração estabelecida nas Leis Municipais nº 645/2012, 683/2013 e 749/2014.

Art. 2º - Esta portaria entra em vigor na data de sua publicação, revogadas as disposições em contrario.

Registre-se, publique-se e cumpra-se.

Nova Santa Bárbara, 23 de janeiro 2019.

Eric Kondo
Prefeito Municipal

PORTARIA Nº 21/2019

Súmula: Dispõe sobre a recondução dos membros do Conselho Municipal de Desenvolvimento Econômico de Nova Santa Bárbara – Paraná.

O Prefeito Municipal de Nova Santa Bárbara, no uso de suas atribuições legais e regimentais, e conforme disposto na legislação 464/2009 que **Institui o Plano Diretor do Município de Nova Santa Bárbara**, resolve:

NOMEAR

Art. 1º - Ficam reconduzidos por igual período, ou seja, por mais 02 (dois) anos, os membros do Conselho Municipal de Desenvolvimento Econômico, conforme dispõe o Art. 8º da Lei nº 547/2010, a saber:

Conselheiro	Segmento
Daniela Corsi Vicente	Poder Legislativo
Sara Medero Correia	Poder Legislativo
Nicolai Bittencourt Biscaia	Representante do Comércio
Lucélia Valéria Teixeira	Representante do Comércio
Ivan Ruy	Representante do Executivo
Walter Bueno Gabriel	Associação dos Moradores da Vila Rural Sol Nascente
Myrian Gonçalves de Souza	Representante do Provopar

Art. 2º - Esta portaria entra em vigor na data de sua publicação, revogadas as disposições em contrario.

Registre-se, publique-se e cumpra-se.

Nova Santa Bárbara, 22 de janeiro 2019.

Eric Kondo
Prefeito Municipal

Diário Oficial Eletrônico do Município de Nova Santa Bárbara

Rua: Walfredo Bittencourt de Moraes nº 222 – Centro

Fone/Fax: (43) 3266-8100

E-mail: diariooficial@nsb.pr.gov.br – Site: www.nsb.pr.gov.br

www.transparenciaparana.com.br/doensb

Documento assinado por Certificado Digital – Nova Santa Bárbara Prefeitura Municipal: 9556108000160–AC SERASA– Sua autenticidade é garantida desde que visualizado através do site: <http://www.transparenciaparana.com.br/doensb/>




MUNICÍPIO DE NOVA SANTA BÁRBARA
RELATÓRIO DE GESTÃO FISCAL
DEMONSTRATIVO DA DÍVIDA CONSOLIDADA LÍQUIDA
ORÇAMENTO FISCAL E DA SEGURIDADE SOCIAL
JANEIRO A DEZEMBRO DE 2018


RGF - ANEXO 2 (LRF, art. 55, inciso I, alínea "b")

Página: 1 / 1

DÍVIDA CONSOLIDADA	SALDO EXERCÍCIO ANTERIOR	SALDO DO EXERCÍCIO DE 2018		
		até o 1º Quadrimestre	até o 2º Quadrimestre	até o 3º Quadrimestre
DÍVIDA CONSOLIDADA - DC (I)	919.133,83	850.109,25	784.998,19	718.777,04
Dívida Mobiliária	0,00	0,00	0,00	0,00
Dívida Contratual	919.133,83	850.109,25	784.998,19	718.777,04
Empréstimos	919.133,83	850.109,25	784.998,19	718.777,04
Internos	919.133,83	850.109,25	784.998,19	718.777,04
Externos	0,00	0,00	0,00	0,00
Reestruturação da Dívida de Estados e Municípios	0,00	0,00	0,00	0,00
Financiamentos	0,00	0,00	0,00	0,00
Internos	0,00	0,00	0,00	0,00
Externos	0,00	0,00	0,00	0,00
Parcelamento e Renegociação de dívidas	0,00	0,00	0,00	0,00
De Tributos	0,00	0,00	0,00	0,00
De Contribuições Previdenciárias	0,00	0,00	0,00	0,00
De Demais Contribuições Sociais	0,00	0,00	0,00	0,00
Do FGTS	0,00	0,00	0,00	0,00
Com Instituição Não financeira	0,00	0,00	0,00	0,00
Demais Dívidas Contratuais	0,00	0,00	0,00	0,00
Precatórios Posteriores a 05/05/2000 (Inclusive) – Vencidos e não Pagos	0,00	0,00	0,00	0,00
Outras Dívidas	0,00	0,00	0,00	0,00
DEDUÇÕES (II)	3.115.710,75	3.493.929,71	3.744.812,77	3.908.703,88
Disponibilidade de Caixa	3.115.710,75	3.493.929,71	3.744.812,77	3.908.703,88
Disponibilidade de Caixa Bruta	3.518.373,63	3.729.258,58	4.053.808,62	4.055.080,42
(-) Restos a pagar processados	402.662,88	235.328,87	308.995,85	146.376,54
Demais Haveres Financeiros	0,00	0,00	0,00	0,00
DÍVIDA CONSOLIDADA LÍQUIDA (DCL) (III) = (I - II)	(2.196.576,92)	(2.643.820,46)	(2.959.814,58)	(3.189.926,84)
RECEITA CORRENTE LÍQUIDA - (RCL)	13.647.869,58	14.171.651,88	14.595.065,81	14.778.307,43
% da DC sobre a RCL (I/RCL)	6,73	6,00	5,38	4,86
% da DCL sobre a RCL (III/RCL)	(16,09)	(18,66)	(20,28)	(21,59)
LIMITE DEFINIDO POR RESOLUÇÃO DO SENADO FEDERAL - (%)	120,00	120,00	120,00	120,00
LIMITE DE ALERTA (inciso III do § 1º do art. 59 da LRF) (%)	108,00	108,00	108,00	108,00

OUTROS VALORES INTEGRANTES DA DC	SALDO EXERCÍCIO ANTERIOR	SALDO DO EXERCÍCIO DE 2018		
		até o 1º Quadrimestre	até o 2º Quadrimestre	até o 3º Quadrimestre
INSUFICIÊNCIA FINANCEIRA	0,00	0,00	0,00	0,00
DEPÓSITOS	0,00	0,00	0,00	0,00
ANTECIPAÇÕES DE RECEITA ORÇAMENTÁRIA - ARO	0,00	0,00	0,00	0,00
PRECATÓRIOS ANTERIORES A 05/05/2000	0,00	0,00	0,00	0,00
PRECATÓRIOS POSTERIORES A 05/05/2000 (Não incluídos na DC)	0,00	0,00	0,00	0,00
PASSIVO ATUARIAL	0,00	0,00	0,00	0,00
RP NÃO-PROCESSADOS DE EXERCÍCIOS ANTERIORES	1.437.090,71	654.325,72	587.819,24	1.974.339,78
DÍVIDA CONTRATUAL DE PPP	0,00	0,00	0,00	0,00
APROPRIAÇÃO DE DEPÓSITOS JUDICIAIS - LC 151/2015	0,00	0,00	0,00	0,00


Silvío Rosa de Lima
 Contador
 CRC PR - 20.159/0-6
 CPF: 711.011.360-87
 RG: 5.027.766-0


Eric Kondo
 Prefeito Municipal




MUNICÍPIO DE NOVA SANTA BÁRBARA
RELATÓRIO DE GESTÃO FISCAL
DEMONSTRATIVO DAS GARANTIAS E CONTRAGARANTIAS DE VALORES
ORÇAMENTO FISCAL E DA SEGURIDADE SOCIAL
JANEIRO A DEZEMBRO DE 2018


RGF – ANEXO 3 (LRF, art. 55, inciso I, alínea "c" e art. 40, § 1º)

Página: 1 / 1

GARANTIAS CONCEDIDAS	SALDO EXERCÍCIO ANTERIOR	SALDO DO EXERCÍCIO DE 2018		
		até o 1º Quadrimestre	até o 2º Quadrimestre	até o 3º Quadrimestre
AOS ESTADOS (I)	0,00	0,00	0,00	0,00
Em Operações de Crédito Externas	0,00	0,00	0,00	0,00
Em Operações de Crédito Internas	0,00	0,00	0,00	0,00
AOS MUNICÍPIOS (II)	0,00	0,00	0,00	0,00
Em Operações de Crédito Externas	0,00	0,00	0,00	0,00
Em Operações de Crédito Internas	0,00	0,00	0,00	0,00
ÀS ENTIDADES CONTROLADAS (III)	0,00	0,00	0,00	0,00
Em Operações de Crédito Externas	0,00	0,00	0,00	0,00
Em Operações de Crédito Internas	0,00	0,00	0,00	0,00
POR MEIO DE FUNDOS E PROGRAMAS (IV)	0,00	0,00	0,00	0,00
TOTAL GARANTIAS CONCEDIDAS (V) = (I + II + III + IV)	0,00	0,00	0,00	0,00
RECEITA CORRENTE LÍQUIDA – RCL (VI)	13.647.869,58	14.171.651,88	14.595.065,81	14.778.307,43
% do TOTAL DAS GARANTIAS sobre a RCL	0,00	0,00	0,00	0,00
LIMITE DEFINIDO POR RESOLUÇÃO DO SENADO FEDERAL - <%>	3.002.531,31	3.117.763,41	3.210.914,48	3.251.227,63
LIMITE DE ALERTA (Inciso III do §1º do art. 59 da LRF) – <%>	2.702.278,18	2.805.987,07	2.889.823,03	2.926.104,87

CONTRAGARANTIAS RECEBIDAS	SALDO EXERCÍCIO ANTERIOR	SALDO DO EXERCÍCIO DE 2018		
		até o 1º Quadrimestre	até o 2º Quadrimestre	até o 3º Quadrimestre
DOS ESTADOS (VII)	0,00	0,00	0,00	0,00
Em Garantia às operações de Crédito Externas	0,00	0,00	0,00	0,00
Em Garantia às operações de Crédito Internas	0,00	0,00	0,00	0,00
DOS MUNICÍPIOS (VIII)	0,00	0,00	0,00	0,00
Em Garantia às operações de Crédito Externas	0,00	0,00	0,00	0,00
Em Garantia às operações de Crédito Internas	0,00	0,00	0,00	0,00
DAS ENTIDADES CONTROLADAS (IX)	0,00	0,00	0,00	0,00
Em Garantia às operações de Crédito Externas	0,00	0,00	0,00	0,00
Em Garantia às operações de Crédito Internas	0,00	0,00	0,00	0,00
EM GARANTIAS POR MEIO DE FUNDOS E PROGRAMAS (X)	0,00	0,00	0,00	0,00
TOTAL CONTRAGARANTIAS RECEBIDAS (XI) = (VII + VIII + IX + X)	0,00	0,00	0,00	0,00
MEDIDAS CORRETIVAS	0,00	0,00	0,00	0,00


Silvio Rosa de Lima
 Contador
 CRC PR - 051989/0-9
 CPF: 711.011.219-87
 RG: 5.027.794-0




Eric Kondo
 Prefeito Municipal




MUNICÍPIO DE NOVA SANTA BÁRBARA
RELATÓRIO DE GESTÃO FISCAL
DEMONSTRATIVO DAS GARANTIAS E CONTRAGARANTIAS DE VALORES
ORÇAMENTO FISCAL E DA SEGURIDADE SOCIAL
JANEIRO A DEZEMBRO DE 2018


RGF – ANEXO 3 (LRF, art. 55, inciso I, alínea "c" e art. 40, § 1º)

Página: 1 / 1

GARANTIAS CONCEDIDAS	SALDO EXERCÍCIO ANTERIOR	SALDO DO EXERCÍCIO DE 2018		
		até o 1º Quadrimestre	até o 2º Quadrimestre	até o 3º Quadrimestre
AOS ESTADOS (I)	0,00	0,00	0,00	0,00
Em Operações de Crédito Externas	0,00	0,00	0,00	0,00
Em Operações de Crédito Internas	0,00	0,00	0,00	0,00
AOS MUNICÍPIOS (II)	0,00	0,00	0,00	0,00
Em Operações de Crédito Externas	0,00	0,00	0,00	0,00
Em Operações de Crédito Internas	0,00	0,00	0,00	0,00
ÀS ENTIDADES CONTROLADAS (III)	0,00	0,00	0,00	0,00
Em Operações de Crédito Externas	0,00	0,00	0,00	0,00
Em Operações de Crédito Internas	0,00	0,00	0,00	0,00
POR MEIO DE FUNDOS E PROGRAMAS (IV)	0,00	0,00	0,00	0,00
TOTAL GARANTIAS CONCEDIDAS (V) = (I + II + III + IV)	0,00	0,00	0,00	0,00
RECEITA CORRENTE LÍQUIDA – RCL (VI)	13.647.869,58	14.171.651,88	14.595.065,81	14.778.307,43
% do TOTAL DAS GARANTIAS sobre a RCL	0,00	0,00	0,00	0,00
LIMITE DEFINIDO POR RESOLUÇÃO DO SENADO FEDERAL - <%>	3.002.531,31	3.117.763,41	3.210.914,48	3.251.227,63
LIMITE DE ALERTA (Inciso III do §1º do art. 59 da LRF) - <%>	2.702.278,18	2.805.987,07	2.889.823,03	2.926.104,87

CONTRAGARANTIAS RECEBIDAS	SALDO EXERCÍCIO ANTERIOR	SALDO DO EXERCÍCIO DE 2018		
		até o 1º Quadrimestre	até o 2º Quadrimestre	até o 3º Quadrimestre
DOS ESTADOS (VII)	0,00	0,00	0,00	0,00
Em Garantia às operações de Crédito Externas	0,00	0,00	0,00	0,00
Em Garantia às operações de Crédito Internas	0,00	0,00	0,00	0,00
DOS MUNICÍPIOS (VIII)	0,00	0,00	0,00	0,00
Em Garantia às operações de Crédito Externas	0,00	0,00	0,00	0,00
Em Garantia às operações de Crédito Internas	0,00	0,00	0,00	0,00
DAS ENTIDADES CONTROLADAS (IX)	0,00	0,00	0,00	0,00
Em Garantia às operações de Crédito Externas	0,00	0,00	0,00	0,00
Em Garantia às operações de Crédito Internas	0,00	0,00	0,00	0,00
EM GARANTIAS POR MEIO DE FUNDOS E PROGRAMAS (X)	0,00	0,00	0,00	0,00
TOTAL CONTRAGARANTIAS RECEBIDAS (XI) = (VII + VIII + IX + X)	0,00	0,00	0,00	0,00
MEDIDAS CORRETIVAS	0,00	0,00	0,00	0,00


Sílvio Rosa de Lima
 Contador
 CRC PR - 0810970-9
 CPF: 711.811.378-87
 RG: 5.027.784-0




Eric Kondo
 Prefeito Municipal



MUNICÍPIO DE NOVA SANTA BÁRBARA
RELATÓRIO DE GESTÃO FISCAL
DEMONSTRATIVO DAS OPERAÇÕES DE CRÉDITO
ORÇAMENTO FISCAL E DA SEGURIDADE SOCIAL
JANEIRO A DEZEMBRO DE 2018

Página: 1 / 1

RGF – ANEXO 4 (LRF, art. 55, inciso I, alínea "d" e inciso III alínea "c")

OPERAÇÕES DE CRÉDITO	VALOR REALIZADO	
	No Quadrimestre de Referência	Até o Quadrimestre de Referência (a)
Mobiliária		
Interna	0,00	0,00
Externa	0,00	0,00
Contratual		
Interna	0,00	0,00
Empréstimos	0,00	0,00
Aquisição Financiada de Bens e Arrendamento Mercantil Financeiro	0,00	0,00
Antecipação de Receita Pela Venda e Termo de Bens e Serviços	0,00	0,00
Assunção, Reconhecimento e Confissão de dívida (LRF, art. 29 1º)	0,00	0,00
Operações de crédito previstas no art. 7º § 3º da RSF nº 43/2001¹ (I)	0,00	0,00
Externa	0,00	0,00
Empréstimos	0,00	0,00
Aquisição Financiada de Bens e Arrendamento Mercantil Financeiro	0,00	0,00
Antecipações de Receitas pela Venda a Termo de Bens e Serviços	0,00	0,00
Assunção, Reconhecimento e Confissão de Dívidas (LRF, art. 29, § 1º)	0,00	0,00
Operações de crédito previstas no art. 7º § 3º da RSF nº 43/2001¹ (II)	0,00	0,00
TOTAL (III)	0,00	0,00

APURAÇÃO DO CUMPRIMENTO DOS LIMITES	VALOR	% SOBRE A RCL
RECEITAS CORRENTE LÍQUIDA - RCL(IV)	14.778.307,43	-
OPERAÇÕES VEDADAS (V)	0,00	0,00
TOTAL CONSIDERADO PARA FINS DA APURAÇÃO DO CUMPRIMENTO DO LIMITE (VI)= (IIIa + V - IIa)	0,00	0,00
LIMITE GERAL DEFINIDO POR RESOLUÇÃO DO SENADO FEDERAL PARA AS OPERAÇÕES DE CRÉDITO INTERNAS E EXTERNAS	2.364.529,19	16,00 %
LIMITE DE ALERTA (inciso III do §1º do art. 59 da LRF)	2.128.076,27	14,40 %
OPERAÇÕES DE CRÉDITO POR ANTECIPAÇÃO DA RECEITA ORÇAMENTÁRIA	0,00	0,00
LIMITE DEFINIDO POR RESOLUÇÃO DO SENADO FEDERAL PARA AS OPERAÇÕES DE CRÉDITO POR ANTECIPAÇÃO DA RECEITA ORÇAMENTÁRIA	1.034.481,52	7,00 %

OUTRAS OPERAÇÕES QUE INTEGRAM A DÍVIDA CONSOLIDADA	VALOR REALIZADO	
	No Quadrimestre de Referência	Até o Quadrimestre de Referência (a)
Parcelamento de Dívidas	0,00	0,00
De Tributos	0,00	0,00
De Contribuições Previdenciárias	0,00	0,00
Do FGTS	0,00	0,00
Operações de reestruturação e recomposição do principal de dívidas	0,00	0,00

Silvio Rosa de Lima
 Contador
 CRC PR - 0518570-9
 CPF: 711.011.340-87
 RG: 5.027.764-0

Eric Denton
 Prefeito Municipal




MUNICÍPIO DE NOVA SANTA BÁRBARA
RELATÓRIO DE GESTÃO FISCAL
DEMONSTRATIVO SIMPLIFICADO DO RELATÓRIO DE GESTÃO FISCAL
ORÇAMENTO FISCAL E DA SEGURIDADE SOCIAL
JANEIRO A DEZEMBRO DE 2018

Página: 1 / 1

LRF, art. 48 - Anexo 6

RECEITA CORRENTE LÍQUIDA		VALOR ATÉ O QUADRIMESTRE	
Receita Corrente Líquida			
Receita Corrente Líquida Ajustada			14.778.307,43
			14.778.307,43
DESPESA COM PESSOAL		VALOR	% SOBRE A RCL AJUSTADA
Despesa total com pessoal - DTP		7.562.915,76	51,18
Limite máximo (incisos I, II e III, art. 20 da LRF)		7.980.286,01	54,00
Limite prudencial (§ único, art. 22 da LRF)		7.581.271,71	51,30
Limite de alerta (inciso II do §1º do art. 59 da LRF)		7.182.257,41	48,60
DÍVIDA CONSOLIDADA		VALOR	% SOBRE A RCL
Dívida consolidada líquida		-3.189.926,84	-21,59
Limite definido por resolução do senado federal		17.733.968,92	120,00
GARANTIA DE VALORES		VALOR	% SOBRE A RCL
Total das garantias concedidas		0,00	0,00
Limite definido por resolução do senado federal		3.251.227,63	22,00
OPERAÇÕES DE CRÉDITO		VALOR	% SOBRE A RCL
Operações de crédito internas e externas		0,00	0,00
Limite definido pelo senado federal para operações de crédito internas e externas		2.364.529,19	16,00
Operações de crédito por antecipação da receita		0,00	0,00
Limite definido pelo senado federal para operações de crédito por antecipação da receita		0,00	0,00
RESTO A PAGAR		INSCRIÇÃO EM RESTOS A PAGAR NÃO PROCESSADOS DO EXERCÍCIO	DISPONIBILIDADE DE CAIXA LÍQUIDA (ANTES DA INSCRIÇÃO EM RESTOS A PAGAR NÃO PROCESSADOS DO EXERCÍCIO)
Valor Total		1.650.779,11	3.585.143,21


Silvio Rosário Lima
 Contador
 CRC PR - 361885/0-2
 CPF: 711.011.310-97
 RG: 5.027.764-0


Eric Kondio
 Prefeito Municipal

MUNICÍPIO DE NOVA SANTA BÁRBARA
RELATÓRIO DE GESTÃO FISCAL
DEMONSTRATIVO DA DISPONIBILIDADE DE CAIXA E DOS RESTOS A PAGAR
ORÇAMENTO FISCAL E DA SEGURIDADE SOCIAL
01/2018 A 12/2018

RGF – ANEXO 5 (LRF, art. 55, inciso III, alínea "a")

IDENTIFICAÇÃO DOS RECURSOS	DISPONIBILIDADE DE CAIXA BRUTA	OBRIGAÇÕES FINANCEIRAS				INSUFICIÊNCIA FINANCEIRA VERIFICADA NO CONSORCIO INTERMUNICIPAL	DISPONIBILIDADE DE CANCELAMENTO DE RESTOS A PAGAR NÃO PROCESSADOS	RESTOS A PAGAR NÃO LIQUIDADOS DO EXERCÍCIO	EXERCÍCIOS NÃO LIQUIDADOS CANCELADOS NOS INSCRITOS POR INSUFICIÊNCIA FINANCEIRA
		Restos a Pagar Liquidados e Não Paga		Restos a Pagar Empenhados e Não Liquidados em Exercícios Anteriores	Outras Obrigações Financeiras				
		De Exercícios Anteriores	Do Exercício						
(a)	(b)	(c)	(d)	(e)	(f)	(g)	(h)	(i)	
Recursos Ordinários (Líquidos)	0,00	6.608,92	66.765,61	80.914,73	0,00	0,00	(136.289,26)	494.221,72	0,00
CIDE (Lei 10888/04, art. 1ºB)	291,67	0,00	0,00	0,00	0,00	0,00	291,67	282,00	0,00
Bloco de Investimento na Rede de Serviços Públicos de Saúde	97.854,29	0,00	0,00	0,00	0,00	0,00	97.854,29	0,00	0,00
Outros Programas Especiais	76.938,19	180,00	0,00	126,40	0,00	0,00	76.632,79	15.816,90	0,00
Transferências Voluntárias Públicas Federais	60.687,26	0,00	0,00	0,00	0,00	0,00	60.687,26	0,00	0,00
Transferências Voluntárias Públicas Federais	72.311,18	0,00	0,00	0,00	0,00	0,00	72.311,18	0,00	0,00
Saúde - Receitas Vinculadas (E.C. 29/00 - 15%)	101.879,67	0,03	3.498,18	8.569,10	0,00	0,00	89.823,36	18.233,33	0,00
Bloco de Financiamento da Proteção Social Básica - SUAS	76.770,71	0,00	0,00	0,00	0,00	0,00	76.770,71	24.106,91	0,00
Transferências de Outros Programas	36.542,52	0,00	0,00	0,00	0,00	0,00	36.542,52	0,00	0,00
Transferências de Outros Programas	83.115,68	0,00	0,00	0,00	0,00	0,00	83.115,68	0,00	0,00
Transferências de Outros Programas	21.215,42	0,00	0,00	377,80	0,00	0,00	20.837,62	2.897,84	0,00
Transferências de Outros Programas	52.016,26	0,00	14,10	246,10	0,00	0,00	51.754,05	15.878,02	0,00
Transferências de Outros Programas	161,59	0,00	0,00	14,55	0,00	0,00	147,01	66,00	0,00
Investimentos na Rede de Serviços de Saúde - Portaria 203-GM, de 2007	182.731,66	0,00	0,00	39,00	0,00	0,00	182.692,63	10.004,00	0,00
Bloco de Financiamento da Proteção Social Básica - SUAS	10,14	0,00	0,00	0,00	0,00	0,00	10,14	0,00	0,00
Transferências Voluntárias Públicas Federais	61.423,92	0,00	33.612,60	8.590,69	0,00	0,00	19.220,64	0,00	0,00
Transferências Voluntárias Públicas Federais	94.854,93	0,00	0,00	125.428,58	0,00	0,00	(30.573,63)	0,00	0,00
Transferências Voluntárias Públicas Federais	66.947,65	0,00	0,00	0,00	0,00	0,00	66.947,65	53.700,00	0,00
IGD/Suas Portaria MDS 337/2011 (3% Conselho de Assistência Socia.)	7.114,48	0,00	0,00	0,00	0,00	0,00	7.114,48	180,15	0,00
Bloco de Financiamento da Proteção Social Especial de Média Complexidade - Portaria	1.295,39	0,00	0,00	0,00	0,00	0,00	1.295,39	0,00	0,00
Bloco de Financiamento da Gestão do Programa Bolsa Família e Cadastro Único -	14.378,81	0,00	0,00	0,00	0,00	0,00	14.378,81	1.159,80	0,00
Peo Adm Lei nº 806/90 Art. 214 - ECA/FMDOCA	14,76	0,00	0,00	0,00	0,00	0,00	14,76	0,00	0,00
Transferências Voluntárias Públicas Estaduais	22.966,94	0,00	0,00	0,00	0,00	0,00	22.966,94	0,00	0,00
FUNDO DA PESSOA IDOSA	15,48	0,00	0,00	0,00	0,00	0,00	15,46	0,00	0,00
Bloco de Financiamento da Proteção Social Básica - SUAS	4.021,53	0,00	0,00	0,00	0,00	0,00	4.021,53	2.744,70	0,00
Bloco de Financiamento da Proteção Social Básica - SUAS	15.370,46	0,00	2,89	0,00	0,00	0,00	15.376,57	14.168,52	0,00
Fundeb 40%	31.182,08	37,74	0,00	0,00	0,00	0,00	31.144,34	769,55	0,00
5% sobre Transferências Constitucionais FUNDEB	128.542,27	60,00	3.164,67	7.965,10	0,00	0,00	117.352,50	67.626,12	0,00
Demais impostos Vinculados à Educação Básica	110.173,00	0,00	5.265,15	1.720,50	0,00	0,00	103.187,35	57.679,50	0,00
Salário-Educação	135.064,17	131,00	0,00	5.087,10	0,00	0,00	129.966,07	28.264,70	0,00
Fundo do Idoso, Inclusive Art. 9º - LN RFB nº 131/2011	40.508,71	0,00	0,00	0,00	0,00	0,00	40.508,71	0,00	0,00
Transferências Voluntárias Públicas Estaduais	289.514,20	0,00	0,00	0,00	0,00	0,00	289.514,20	0,00	0,00
Bloco de Custeio das Ações e Serviços Públicos de Saúde	211.775,57	0,00	0,00	0,00	0,00	0,00	211.775,57	0,00	0,00

Paulo Rindos

MUNICÍPIO DE NOVA SANTA BÁRBARA
RELATÓRIO DE GESTÃO FISCAL
DEMONSTRATIVO DA DISPONIBILIDADE DE CAIXA E DOS RESTOS A PAGAR
ORÇAMENTO FISCAL E DA SEGURIDADE SOCIAL
01/2018 A 12/2018

RGF – ANEXO 5 (LRF, art. 55, inciso III, alínea "a")

IDENTIFICAÇÃO DOS RECURSOS	DISPONIBILIDADE DE CAIXA BRUTA	OBRIGAÇÕES FINANCEIRAS				INSUFICIÊNCIA FINANCEIRA VERIFICADA NO CONSORCIO INTERMUNICIPAL	DISPONIBILIDADE DE CANCELAMENTO DE RESTOS A PAGAR NÃO PROCESSADOS	RESTOS A PAGAR EMPENHADOS E NÃO LIQUIDADOS DO EXERCÍCIO	EXERCÍCIOS NÃO LIQUIDADOS CANCELADOS NOS INSCRITOS POR INSUFICIÊNCIA FINANCEIRA
		Restos a Pagar Liquidados e Não Paga		Restos a Pagar Empenhados e Não Liquidados em Exercícios Anteriores	Outras Obrigações Financeiras				
		De Exercícios Anteriores	Do Exercício						
(a)	(b)	(c)	(d)	(e)	(f)	(g)	(h)	(i)	
Bloco de Financiamento da Proteção Social Básica - SUAS	40.129,03	0,00	0,00	0,00	0,00	0,00	40.129,03	0,00	0,00
Transferências de Outros Programas	26.610,52	0,00	1.199,00	0,00	0,00	0,00	27.411,52	1.381,90	0,00
Atenção Básica	10.403,64	3.973,45	0,00	0,00	0,00	0,00	6.430,39	0,00	0,00
Transf. Voluntárias de Entidades Gov. Nacionais - ECA/FMDOCA	36.110,00	0,00	0,00	0,00	0,00	0,00	36.110,00	0,00	0,00
Transferências de Outros Programas	4.245,40	129,40	0,00	0,00	0,00	0,00	4.117,00	373,57	0,00
Atenção de Média e Alta Complexidade Ambulatorial e Hospitalar	431,67	0,00	0,00	0,00	0,00	0,00	431,67	0,00	0,00
Transf. Voluntárias de Entidades Gov. Nacionais - ECA/FMDOCA	70.092,29	0,00	0,00	0,00	0,00	0,00	70.092,29	0,00	0,00
Vigilância em Saúde	386.577,41	0,00	0,00	7.716,75	0,00	0,00	378.860,66	19.591,89	0,00
Bloco de Financiamento da Proteção Social Especial - SUAS	240.129,00	0,00	0,00	0,00	0,00	0,00	240.129,00	0,00	0,00
Assistência Farmacêutica	127.257,81	0,00	0,00	3.985,77	0,00	0,00	123.271,04	14.000,00	0,00
Transferências de Outros Programas	11.870,51	0,00	0,00	0,00	0,00	0,00	11.870,51	0,00	0,00
Transferências de Outros Programas	303,88	0,00	0,00	0,00	0,00	0,00	303,88	0,00	0,00
Transferências de Outros Programas	3.765,32	0,00	0,00	0,00	0,00	0,00	3.765,32	0,00	0,00
Recursos de Ações e Serviços Públicos de Saúde	56.675,80	0,00	0,00	0,00	0,00	0,00	56.675,80	20.100,00	0,00
Custos Royalties e Compensações Financeiras e Patrimoniais não Previdenciárias	188.913,30	0,00	0,00	0,00	0,00	0,00	188.913,30	15.132,14	0,00
Transferências de Outros Programas	35.675,38	0,00	0,00	0,00	0,00	0,00	35.675,38	0,00	0,00
Transferências Voluntárias Públicas Federais	6.442,52	0,00	0,00	92.798,73	0,00	0,00	(86.354,21)	0,00	0,00
COSIP - Contribuição de Iluminação Pública, Art. 149-A, CF	13.534,47	0,00	8.660,18	0,00	0,00	0,00	5.274,29	5.016,48	0,00
Taxas - Exercício Poca: de Polícia	13.721,96	0,00	8.995,52	0,00	0,00	0,00	4.726,44	2.520,93	0,00
Taxas - Prestação de Serviços	2.126,53	0,00	0,00	0,00	0,00	0,00	2.126,53	28,50	0,00
TOTAL DOS RECURSOS VINCULADOS (j)	3.355.096,27	13.119,54	131.177,90	323.560,67	0,00	0,00	2.807.238,16	874.943,13	0,00
Recursos Ordinários (Líquidos)	699.984,15	0,00	0,00	0,00	0,00	0,00	699.984,15	0,00	0,00
Bloco de Investimento na Rede de Serviços Públicos de Saúde	0,00	0,00	0,00	0,00	0,00	0,00	0,00	79.799,00	0,00
Transferências Voluntárias Públicas Federais	0,00	0,00	0,00	0,00	0,00	0,00	0,00	85.000,00	0,00
Transferências Voluntárias Públicas Federais	0,00	0,00	0,00	0,00	0,00	0,00	0,00	68.859,97	0,00
Transferências de Outros Programas	0,00	0,00	2.079,10	0,00	0,00	0,00	(2.079,10)	15.193,72	0,00
Transferências Voluntárias Públicas Estaduais	0,00	0,00	0,00	0,00	0,00	0,00	0,00	18.077,00	0,00
Fundo do Idoso, Inclusive Art. 9º - LN RFB nº 131/2011	0,00	0,00	0,00	0,00	0,00	0,00	0,00	12.133,50	0,00
Transferências Voluntárias Públicas Federais	0,00	0,00	0,00	0,00	0,00	0,00	0,00	72.191,00	0,00
Transferências Voluntárias Públicas Estaduais	0,00	0,00	0,00	0,00	0,00	0,00	0,00	293.117,57	0,00
Bloco de Custeio das Ações e Serviços Públicos de Saúde	0,00	0,00	0,00	0,00	0,00	0,00	0,00	131.464,20	0,00
TOTAL DOS RECURSOS NÃO VINCULADOS (k)	699.984,15	0,00	2.079,10	0,00	0,00	0,00	697.905,05	775.835,96	0,00
TOTAL (l) = (j + k)	4.055.080,42	13.119,54	133.257,00	323.560,67	0,00	0,00	3.505.143,21	1.650.779,11	0,00

Paulo Rindos



MUNICÍPIO DE NOVA SANTA BÁRBARA
RELATÓRIO DE GESTÃO FISCAL
DEMONSTRATIVO DA DISPONIBILIDADE DE CAIXA E DOS RESTOS A PAGAR
ORÇAMENTO FISCAL E DA SEGURIDADE SOCIAL
01/2018 À 12/2018

Página: 3 / 3

RGF – ANEXO 5 (LRF, art. 55, inciso III, alínea "a")

RELATÓRIOS RESUMIDOS DA EXECUÇÃO ORÇAMENTÁRIA



MUNICÍPIO DE NOVA SANTA BÁRBARA
RELATÓRIO RESUMIDO DA EXECUÇÃO ORÇAMENTÁRIA
BALANÇO ORÇAMENTÁRIO - RECEITAS
ORÇAMENTO FISCAL E DA SEGURIDADE SOCIAL
NOVEMBRO A DEZEMBRO DE 2018

RREO - Anexo 1 (LRF, Art. 52, inciso I, alíneas "a" e "b" do inciso II e §1º)

Página: 1 / 2


RECEITAS	Previsão Inicial	Previsão atualizada(a)	Receitas realizadas				Saldo a realizar (a - c)
			No bimestre (b)	% (b/a)	Até o bimestre (c)	% (c/a)	
RECEITAS CORRENTES	15.120.000,00	16.172.309,79	3.120.382,94	19,29	14.778.307,43	91,38	1.394.002,36
IMPOSTOS, TAXAS E CONTRIBUIÇÕES DE MELHORIA	731.980,00	731.980,00	79.453,12	10,85	708.302,95	96,77	23.677,05
IMPOSTOS	664.080,00	664.080,00	77.992,45	11,74	672.978,11	101,34	(8.898,11)
TAXAS	67.900,00	67.900,00	1.460,67	2,15	35.324,84	52,02	32.575,16
CONTRIBUIÇÃO DE MELHORIA	0,00	0,00	0,00	0,00	0,00	0,00	0,00
CONTRIBUIÇÕES	13.500,00	13.500,00	133,27	0,99	13.406,61	99,31	93,39
CONTRIBUIÇÕES SOCIAIS	0,00	0,00	0,00	0,00	0,00	0,00	0,00
CONTRIBUIÇÃO PARA O CUSTEIO DO SERVIÇO DE	13.500,00	13.500,00	133,27	0,99	13.406,61	99,31	93,39
RECEITA PATRIMONIAL	245.530,20	247.782,25	14.302,91	5,77	89.558,35	36,14	158.223,90
EXPLORAÇÃO DO PATRIMÔNIO IMOBILIÁRIO DO	1.200,00	1.200,00	60,00	5,00	900,00	75,00	300,00
VALORES MOBILIÁRIOS	244.330,20	246.582,25	14.242,91	5,78	88.658,35	35,95	157.923,90
DELEGAÇÃO DE SERVIÇOS PÚBLICOS MEDIANTE	0,00	0,00	0,00	0,00	0,00	0,00	0,00
EXPLORAÇÃO DE RECURSOS NATURAIS	0,00	0,00	0,00	0,00	0,00	0,00	0,00
EXPLORAÇÃO DO PATRIMÔNIO INTANGÍVEL	0,00	0,00	0,00	0,00	0,00	0,00	0,00
CESSÃO DE DIREITOS	0,00	0,00	0,00	0,00	0,00	0,00	0,00
DEMAIS RECEITAS PATRIMONIAIS	0,00	0,00	0,00	0,00	0,00	0,00	0,00
RECEITA AGROPECUÁRIA	0,00	0,00	0,00	0,00	0,00	0,00	0,00
RECEITA INDUSTRIAL	0,00	0,00	0,00	0,00	0,00	0,00	0,00
RECEITA DE SERVIÇOS	500,00	500,00	1.630,90	326,18	11.193,37	2.238,67	(10.693,37)
SERVIÇOS ADMINISTRATIVOS E COMERCIAIS GERAIS	0,00	0,00	270,90	0,00	2.178,17	0,00	(2.178,17)
SERVIÇOS E ATIVIDADES REFERENTES À	0,00	0,00	0,00	0,00	0,00	0,00	0,00
SERVIÇOS E ATIVIDADES REFERENTES À SAÚDE	0,00	0,00	0,00	0,00	0,00	0,00	0,00
SERVIÇOS E ATIVIDADES FINANCEIRAS	0,00	0,00	0,00	0,00	0,00	0,00	0,00
OUTROS SERVIÇOS	500,00	500,00	1.360,00	272,00	9.015,20	1.803,04	(8.515,20)
TRANSFERÊNCIAS CORRENTES	14.128.489,80	15.178.547,54	3.019.124,85	19,89	13.947.993,50	91,89	1.230.554,04
TRANSFERÊNCIAS DA UNIÃO E DE SUAS ENTIDADES	9.694.789,80	10.477.423,54	1.882.625,87	17,97	9.074.998,76	86,61	1.402.424,78
TRANSFERÊNCIAS DOS ESTADOS E DO DISTRITO	2.015.560,00	2.282.984,00	756.636,69	33,14	2.623.349,79	114,91	(340.365,79)
TRANSFERÊNCIAS DOS MUNICÍPIOS E DE SUAS	0,00	0,00	0,00	0,00	0,00	0,00	0,00
TRANSFERÊNCIAS DE INSTITUIÇÕES PRIVADAS	0,00	0,00	0,00	0,00	0,00	0,00	0,00
TRANSFERÊNCIAS DE OUTRAS INSTITUIÇÕES	2.418.140,00	2.418.140,00	379.862,29	15,71	2.249.644,95	93,03	168.495,05
TRANSFERÊNCIAS DO EXTERIOR	0,00	0,00	0,00	0,00	0,00	0,00	0,00
TRANSFERÊNCIAS DE PESSOAS FÍSICAS	0,00	0,00	0,00	0,00	0,00	0,00	0,00
TRANSFERÊNCIAS PROVENIENTES DE DEPÓSITOS	0,00	0,00	0,00	0,00	0,00	0,00	0,00
OUTRAS RECEITAS CORRENTES	0,00	0,00	5.737,89	0,00	7.852,65	0,00	(7.852,65)
MULTAS ADMINISTRATIVAS, CONTRATUAIS E	0,00	0,00	0,00	0,00	0,00	0,00	0,00
INDENIZAÇÕES, RESTITUIÇÕES E RESSARCIMENTOS	0,00	0,00	3.490,08	0,00	5.604,84	0,00	(5.604,84)
BENS, DIREITOS E VALORES INCORPORADOS AO	0,00	0,00	0,00	0,00	0,00	0,00	0,00
DEMAIS RECEITAS CORRENTES	0,00	0,00	2.247,81	0,00	2.247,81	0,00	(2.247,81)
RECEITAS DE CAPITAL	0,00	3.380.829,14	590.570,56	17,47	1.534.651,42	45,39	1.846.177,72
OPERAÇÕES DE CRÉDITO	0,00	1.050.000,00	0,00	0,00	0,00	0,00	1.050.000,00
OPERAÇÕES DE CRÉDITO - MERCADO INTERNO	0,00	1.050.000,00	0,00	0,00	0,00	0,00	1.050.000,00
OPERAÇÕES DE CRÉDITO - MERCADO EXTERNO	0,00	0,00	0,00	0,00	0,00	0,00	0,00
ALIENAÇÃO DE BENS	0,00	117.600,00	0,00	0,00	117.600,00	100,00	0,00
ALIENAÇÃO DE BENS MÓVEIS	0,00	117.600,00	0,00	0,00	117.600,00	100,00	0,00
ALIENAÇÃO DE BENS IMÓVEIS	0,00	0,00	0,00	0,00	0,00	0,00	0,00
AMORTIZAÇÃO DE EMPRÉSTIMOS	0,00	0,00	0,00	0,00	0,00	0,00	0,00
TRANSFERÊNCIAS DE CAPITAL	0,00	2.213.229,14	590.570,56	26,68	1.417.051,42	64,03	796.177,72
TRANSFERÊNCIAS DA UNIÃO E DE SUAS ENTIDADES	0,00	1.069.529,14	491.003,00	45,91	613.928,00	57,40	455.601,14
TRANSFERÊNCIAS DOS ESTADOS E DO DISTRITO	0,00	1.143.700,00	99.567,56	8,71	803.123,42	70,22	340.576,58
TRANSFERÊNCIAS DOS MUNICÍPIOS E DE SUAS	0,00	0,00	0,00	0,00	0,00	0,00	0,00
TRANSFERÊNCIAS DE INSTITUIÇÕES PRIVADAS	0,00	0,00	0,00	0,00	0,00	0,00	0,00
TRANSFERÊNCIAS DE OUTRAS INSTITUIÇÕES	0,00	0,00	0,00	0,00	0,00	0,00	0,00
TRANSFERÊNCIAS DO EXTERIOR	0,00	0,00	0,00	0,00	0,00	0,00	0,00
TRANSFERÊNCIAS DE PESSOAS FÍSICAS	0,00	0,00	0,00	0,00	0,00	0,00	0,00
OUTRAS RECEITAS DE CAPITAL	0,00	0,00	0,00	0,00	0,00	0,00	0,00
INTEGRALIZAÇÃO DE CAPITAL SOCIAL	0,00	0,00	0,00	0,00	0,00	0,00	0,00
RESGATE DE TÍTULOS DO TESOURO	0,00	0,00	0,00	0,00	0,00	0,00	0,00


MUNICÍPIO DE NOVA SANTA BÁRBARA
RELATÓRIO RESUMIDO DA EXECUÇÃO ORÇAMENTÁRIA
BALANÇO ORÇAMENTÁRIO - RECEITAS
ORÇAMENTO FISCAL E DA SEGURIDADE SOCIAL
NOVEMBRO A DEZEMBRO DE 2018

RREO - Anexo 1 (LRF, Art. 52, inciso I, alíneas "a" e "b" do inciso II e §1º)

Página: 2 / 2

RECEITAS	Previsão Inicial	Previsão atualizada(a)	Receitas realizadas				Saldo a realizar (a - c)
			No bimestre (b)	% (b/a)	Até o bimestre (c)	% (c/a)	
DEMAIS RECEITAS DE CAPITAL	0,00	0,00	0,00	0,00	0,00	0,00	0,00
RECEITAS INTRA-ORÇAMENTÁRIAS (II)	0,00	0,00	0,00	0,00	0,00	0,00	0,00
SUBTOTAL DAS RECEITAS (III)=(I+II)	15.120.000,00	19.553.138,93	3.710.953,50	18,98	16.312.958,85	83,43	3.240.180,08
OPERAÇÕES DE CRÉDITO - REFINANCIAMENTO (IV)	0,00	0,00	0,00	0,00	0,00	0,00	0,00
OPERAÇÕES DE CRÉDITO INTERNAS	0,00	0,00	0,00	0,00	0,00	0,00	0,00
MOBILIÁRIA	0,00	0,00	0,00	0,00	0,00	0,00	0,00
CONTRATUAL	0,00	0,00	0,00	0,00	0,00	0,00	0,00
OPERAÇÕES DE CRÉDITO EXTERNAS	0,00	0,00	0,00	0,00	0,00	0,00	0,00
MOBILIÁRIA	0,00	0,00	0,00	0,00	0,00	0,00	0,00
CONTRATUAL	0,00	0,00	0,00	0,00	0,00	0,00	0,00
SUBTOTAL COM REFINANCIAMENTO (V) = (III+IV)	15.120.000,00	19.553.138,93	3.710.953,50	18,98	16.312.958,85	83,43	3.240.180,08
DÉFICIT (VI)	0,00	791.760,86	0,00	0,00	0,00	0,00	791.760,86
TOTAL (VII) = (V + VI)	15.120.000,00	20.344.899,79	3.710.953,50	18,24	16.312.958,85	80,18	4.031.940,94
SALDO DE EXERCÍCIOS ANTERIORES	0,00	0,00	0,00	0,00	0,00	0,00	0,00
RECURSOS ARRECADADOS EM EXERCÍCIOS	0,00	0,00	0,00	0,00	0,00	0,00	0,00
SUPERÁVIT FINANCEIRO	0,00	0,00	0,00	0,00	1.841.760,86	0,00	(1.841.760,86)
REABERTURA DE CRÉDITOS ADICIONAIS	0,00	0,00	0,00	0,00	0,00	0,00	0,00


Silvio Rosa de Lima
 Contador
 CRC PR - 08199670-9
 CPF: 711.011.289-87
 RG: 5.027.764-0



Eric Kondo
 Prefeito Municipal


MUNICÍPIO DE NOVA SANTA BÁRBARA
RELATÓRIO RESUMIDO DA EXECUÇÃO ORÇAMENTÁRIA
BALANÇO ORÇAMENTÁRIO - DESPESA
ORÇAMENTO FISCAL E DA SEGURIDADE SOCIAL
NOVEMBRO A DEZEMBRO DE 2018

RREO - Anexo 1 (LRF, Art. 52, inciso I, alíneas "a" e "b" do inciso II e §1º)

Página: 1 / 1

DESPESAS	Dotação inicial (d)	Dotação atualizada (e)	DESPESAS EMPENHADAS		Saldo (g) = (e-f)	DESPESAS LIQUIDADAS		Saldo (i) = (e-h)	Despesa paga até o bimestre (j)	Inscritas em restos a pagar não processados (k)
			No bimestre	Até bimestre (f)		No bimestre	Até bimestre (h)			
DESPESAS (EXCETO INTRA-ORÇAMENTÁRIAS) (VIII)	15.120.000,00	20.344.899,79	2.669.552,29	15.497.249,48	4.847.650,31	2.542.005,62	13.846.470,37	6.498.428,42	13.713.213,37	1.650.779,11
DESPESAS CORRENTES	14.455.010,48	15.980.786,68	2.083.958,99	12.954.776,66	3.106.007,62	2.402.287,60	11.934.209,61	4.025.577,07	11.638.263,90	920.569,25
PESSOAL E ENCARGOS SOCIAIS	9.115.404,77	8.960.528,84	1.519.308,47	7.580.230,51	1.380.397,93	1.523.744,60	7.980.230,81	1.380.397,93	7.580.230,81	0,00
JUROS E ENCARGOS DA DÍVIDA	85.008,00	85.008,00	12.236,63	76.054,48	8.950,62	12.236,63	76.054,48	8.950,62	76.054,48	0,00
OUTRAS DESPESAS CORRENTES	5.254.600,89	6.915.152,84	532.413,89	5.198.493,47	1.716.659,37	867.208,37	4.277.924,22	2.637.228,62	4.181.938,51	920.569,25
DESPESAS DE CAPITAL	513.789,54	4.372.913,11	605.593,30	2.642.470,62	1.730.442,49	138.718,02	1.912.260,76	2.480.652,35	1.874.929,47	730.209,85
INVESTIMENTOS	319.779,54	4.176.403,11	572.203,11	2.448.306,80	1.728.097,31	105.327,83	1.718.095,94	2.458.307,17	1.680.764,65	730.209,86
INVERSOES FINANCEIRAS	5,00	5,00	0,00	0,00	5,00	0,00	0,00	5,00	0,00	0,00
AMORTIZAÇÃO DA DÍVIDA / REFINANCIAMENTO DA DÍVIDA	194.005,00	196.505,00	33.390,19	194.164,82	2.340,19	33.390,19	194.164,82	2.340,19	194.164,82	0,00
RESERVA DE CONTINGÊNCIA	161.200,00	11.200,00	0,00	0,00	11.200,00	0,00	0,00	11.200,00	0,00	0,00
RESERVA DE CONTINGÊNCIA	151.200,00	11.200,00	0,00	0,00	11.200,00	0,00	0,00	11.200,00	0,00	0,00
DESPESAS INTRA-ORÇAMENTÁRIAS (IX)	0,00	0,00	0,00	0,00	0,00	0,00	0,00	0,00	0,00	0,00
SUBTOTAL DAS DESPESAS (X) = (VIII + IX)	15.120.000,00	20.344.899,79	2.669.552,29	15.497.249,48	4.847.650,31	2.542.005,62	13.846.470,37	6.498.428,42	13.713.213,37	1.650.779,11
AMORTIZAÇÃO DA DÍVIDA - REFINANCIAMENTO (XI)	0,00	0,00	0,00	0,00	0,00	0,00	0,00	0,00	0,00	0,00
Amortização da Dívida Interna	0,00	0,00	0,00	0,00	0,00	0,00	0,00	0,00	0,00	0,00
Dívida Mobiliária	0,00	0,00	0,00	0,00	0,00	0,00	0,00	0,00	0,00	0,00
Outras Dívidas	0,00	0,00	0,00	0,00	0,00	0,00	0,00	0,00	0,00	0,00
Amortização da Dívida Externa	0,00	0,00	0,00	0,00	0,00	0,00	0,00	0,00	0,00	0,00
Dívida Mobiliária	0,00	0,00	0,00	0,00	0,00	0,00	0,00	0,00	0,00	0,00
Outras Dívidas	0,00	0,00	0,00	0,00	0,00	0,00	0,00	0,00	0,00	0,00
SUBTOTAL COM REFINANCIAMENTO (XII) = (X + XI)	15.120.000,00	20.344.899,79	2.669.552,29	15.497.249,48	4.847.650,31	2.542.005,62	13.846.470,37	6.498.428,42	13.713.213,37	1.650.779,11
SUPERÁVIT (XIII)	0,00	0,00	1.041.401,21	815.709,37	(815.709,37)	1.166.947,86	2.496.488,48	(2.496.488,48)	2.599.745,48	(1.050.779,11)
TOTAL (XIV) = (XII + XIII)	15.120.000,00	20.344.899,79	3.710.953,50	16.312.958,85	4.031.940,94	3.710.953,50	16.312.958,85	4.031.940,94	16.312.958,85	0,00
RESERVA DO RPPS	0,00	0,00	0,00	0,00	0,00	0,00	0,00	0,00	0,00	0,00


Silvio Rosa de Lima
 Contador
 CRC PR - 08199670-9
 CPF: 711.011.289-87
 RG: 5.027.764-0


Eric Kondo
 Prefeito Municipal

MUNICÍPIO DE NOVA SANTA BÁRBARA
RELATÓRIO RESUMIDO DA EXECUÇÃO ORÇAMENTÁRIA
DEMONSTRATIVO DA EXECUÇÃO DAS DESPESAS POR FUNÇÃO E SUBFUNÇÃO
ORÇAMENTO FISCAL E DA SEGURIDADE SOCIAL
NOVEMBRO A DEZEMBRO DE 2018

RREO - Anexo 2 (LRF, Art. 52, inciso II, alínea "c")

FUNÇÃO / SUBFUNÇÃO	DOTAÇÃO INICIAL	DOTAÇÃO ATUALIZADA (a)	DESPESAS EMPENHADAS			SALDO (c) = (a-b)	DESPESAS LIQUIDADAS			SALDO (e) = (a-d)	INSCRITAS EM RESTOS A PAGAR NÃO PROCESSADOS (f)
			No bimestre	Até o bimestre (b)	% (b/total b)		No bimestre	Até o Bimestre (d)	% (d/total d)		
DESPESAS (EXCETO INTRA-ORÇAMENTÁRIAS (II))	15.120.000,00	20.344.898,79	2.969.582,29	15.497.249,48	100,00	4.847.850,31	2.542.005,82	13.846.470,37	100,00	8.498.429,42	1.650.779,11
LEGISLATIVA	807.000,00	807.000,00	0,00	0,00	0,00	807.000,00	0,00	0,00	0,00	807.000,00	0,00
AÇÃO LEGISLATIVA	807.000,00	807.000,00	0,00	0,00	0,00	807.000,00	0,00	0,00	0,00	807.000,00	0,00
ADMINISTRAÇÃO	2.192.431,20	2.028.771,20	271.125,73	1.823.549,59	11,77	205.221,64	316.992,75	1.729.571,81	12,56	269.199,29	83.977,85
ADMINISTRAÇÃO GERAL	2.192.431,20	2.028.771,20	271.125,73	1.823.549,59	11,77	205.221,64	316.992,75	1.729.571,81	12,56	269.199,29	83.977,85
SEGURANÇA PÚBLICA	310.990,00	309.390,00	45.029,30	287.246,47	1,85	22.143,53	49.997,45	274.742,96	1,98	34.647,04	12.503,51
NORMATIZAÇÃO E FISCALIZAÇÃO	310.990,00	309.390,00	45.029,30	287.246,47	1,85	22.143,53	49.997,45	274.742,96	1,98	34.647,04	12.503,51
ASSISTÊNCIA SOCIAL	1.038.323,48	1.668.701,75	159.091,47	1.038.117,46	6,89	600.584,29	235.071,85	963.768,48	6,89	704.918,26	134.528,97
ASSISTÊNCIA AO IDOSO	20,00	50.035,12	3.836,50	22.048,50	0,14	27.988,62	4.685,00	9.915,00	3,67	46.120,12	12.133,50
ASSISTÊNCIA À CRIANÇA E AO ADOLESCENTE	280.345,00	274.859,44	18.737,54	211.548,20	1,37	63.311,24	34.758,07	200.606,25	1,45	74.253,23	10.941,96
ASSISTÊNCIA COMUNITÁRIA	727.958,48	1.343.807,19	136.695,43	634.520,76	5,28	509.268,43	195.628,78	750.297,25	5,44	590.539,54	81.753,51
SAÚDE	3.814.348,52	5.784.401,45	688.646,71	4.536.334,99	29,27	1.228.466,46	710.095,93	4.091.337,79	29,48	1.663.093,66	454.627,20
ATENÇÃO BÁSICA	4.837.995,80	4.999.824,48	646.348,34	4.102.253,07	26,47	887.571,41	648.898,49	3.675.726,20	26,53	1.314.160,26	428.528,87
ASSISTÊNCIA HOSPITALAR E AMBULATORIAL	311.700,00	391.700,00	33.163,99	349.663,93	2,26	12.036,07	54.949,87	341.157,49	2,49	26.542,51	8.509,44
VIGILÂNCIA SANITÁRIA	47.114,82	412.878,97	2.134,44	84.017,99	0,54	328.858,99	6.247,47	64.428,10	0,47	348.450,87	19.951,89
TRABALHO	30,00	30,00	0,00	0,00	0,00	30,00	0,00	0,00	0,00	30,00	0,00
FOMENTO AO TRABALHO	30,00	30,00	0,00	0,00	0,00	30,00	0,00	0,00	0,00	30,00	0,00
EDUCAÇÃO	4.837.995,80	5.968.713,04	684.876,06	5.134.709,24	33,13	834.006,80	878.282,30	4.907.646,56	34,77	1.161.068,48	327.059,69
ALIMENTAÇÃO E NUTRIÇÃO	216.810,00	222.782,69	9.647,81	183.316,15	1,16	39.446,54	21.553,94	142.133,83	1,03	79.825,86	40.179,32
ENSINO FUNDAMENTAL	3.005.472,30	4.011.897,24	490.037,09	3.541.913,69	22,86	466.753,66	542.445,15	3.281.829,76	23,70	729.837,48	280.663,33
ENSINO SUPERIOR	287.860,00	274.060,00	23.091,37	212.966,99	1,37	61.373,91	40.343,35	200.422,58	1,45	73.697,42	12.565,51
EDUCAÇÃO INFANTIL	1.525.243,50	1.411.043,11	200.527,32	1.148.918,43	7,41	282.124,69	265.091,84	1.124.986,51	8,15	273.357,60	14.232,92
EDUCAÇÃO ESPECIAL	32.800,00	49.180,00	1.571,58	47.571,85	0,31	1.508,12	8.658,01	47.571,89	0,34	1.606,12	0,00
CULTURA	30.005,00	30.005,00	551,73	14.515,91	0,09	15.489,09	551,73	14.515,91	0,10	15.489,09	0,00
DIFUSÃO CULTURAL	30.005,00	30.005,00	551,73	14.515,91	0,09	15.489,09	551,73	14.515,91	0,10	15.489,09	0,00
URBANISMO	1.823.991,00	2.395.474,04	312.121,02	2.008.641,86	12,86	386.832,18	337.082,74	1.871.675,07	13,52	523.786,97	136.969,79
ADMINISTRAÇÃO GERAL	1.545.681,00	1.825.855,52	276.609,26	1.638.094,30	10,28	217.861,22	283.092,82	1.499.761,96	10,82	327.193,57	119.532,35
INFRA-ESTRUTURA URBANA	43.290,00	331.989,52	15.191,02	278.728,69	1,79	55.268,53	33.641,18	249.366,55	1,80	82.641,37	27.372,44
SERVIÇOS URBANOS	111.020,00	111.020,00	262,00	5.184,87	0,04	104.835,13	0,00	5.922,87	0,04	105.097,13	262,00
SERVIÇO DA DÍVIDA INTERNA	124.000,00	129.500,00	20.149,74	117.633,70	0,16	8.966,30	20.148,74	117.293,70	0,25	8.206,30	0,00
SANEAMENTO	5.055,00	5.055,00	0,00	0,00	0,00	5.055,00	0,00	0,00	0,00	5.055,00	0,00
SANEAMENTO BÁSICO URBANO	5.055,00	5.055,00	0,00	0,00	0,00	5.055,00	0,00	0,00	0,00	5.055,00	0,00
GESTÃO AMBIENTAL	5.055,00	290.955,00	0,00	0,00	0,00	290.955,00	0,00	0,00	0,00	290.955,00	3,30
PRESERVAÇÃO E CONSERVAÇÃO AMBIENTAL	5.055,00	290.955,00	0,00	0,00	0,00	290.955,00	0,00	0,00	0,00	290.955,00	3,30
RECUPERAÇÃO DE ÁREAS DEGRADADAS	23,00	20,00	0,00	0,00	0,00	20,00	0,00	0,00	0,00	20,00	0,00

Assinaturas manuscritas

MUNICÍPIO DE NOVA SANTA BÁRBARA
RELATÓRIO RESUMIDO DA EXECUÇÃO ORÇAMENTÁRIA
DEMONSTRATIVO DA EXECUÇÃO DAS DESPESAS POR FUNÇÃO E SUBFUNÇÃO
ORÇAMENTO FISCAL E DA SEGURIDADE SOCIAL
NOVEMBRO A DEZEMBRO DE 2018

RREO - Anexo 2 (LRF, Art. 52, inciso II, alínea "c")

FUNÇÃO / SUBFUNÇÃO	DOTAÇÃO INICIAL	DOTAÇÃO ATUALIZADA (a)	DESPESAS EMPENHADAS			SALDO (c) = (a-b)	DESPESAS LIQUIDADAS			SALDO (e) = (a-d)	INSCRITAS EM RESTOS A PAGAR NÃO PROCESSADOS (f)
			No bimestre	Até o bimestre (b)	% (b/total b)		No bimestre	Até o bimestre (d)	% (d/total d)		
AGRICULTURA	11.030,00	918.330,24	488.359,97	488.359,97	3,15	429.970,27	0,00	0,00	0,00	918.330,24	488.359,97
PROMOÇÃO DA PRODUÇÃO AGROPECUÁRIA	11.030,00	918.330,24	488.359,97	488.359,97	3,15	429.970,27	0,00	0,00	0,00	918.330,24	488.359,97
ENERGIA	168.515,00	133.223,07	20.400,00	133.141,01	0,89	82,05	12.896,87	90.391,57	0,65	42.831,40	42.749,34
ENERGIA ELÉTRICA	168.515,00	133.223,07	20.400,00	133.141,01	0,89	82,05	12.896,87	90.391,57	0,65	42.831,40	42.749,34
DESPORTO E LAZER	14.030,00	14.030,00	1.440,30	3.036,01	0,02	10.893,99	1.234,30	2.800,01	0,02	11.199,89	206,00
DESPORTO COMUNITÁRIO	14.030,00	14.030,00	1.440,30	3.036,01	0,02	10.893,99	1.234,30	2.800,01	0,02	11.199,89	206,00
RESERVA DE CONTINGÊNCIA	151.200,00	11.200,00	0,00	0,00	0,00	11.200,00	0,00	0,00	0,00	11.200,00	0,00
RESERVA DE CONTINGÊNCIA	151.200,00	11.200,00	0,00	0,00	0,00	11.200,00	0,00	0,00	0,00	11.200,00	0,00
DESPESAS (INTRA-ORÇAMENTÁRIAS (II))	0,00	0,00	0,00	0,00	0,00	0,00	0,00	0,00	0,00	0,00	0,00
TOTAL III = (I + II)	15.120.000,00	20.344.898,79	2.969.582,29	15.497.249,48	100,00	4.847.850,31	2.542.005,82	13.846.470,37	100,00	8.498.429,42	1.650.779,11

Assinaturas manuscritas

Silvia Rosa de Lima
 Contadora
 CRC PR - 351530/0-6
 CPF: 711.911.930-87
 RG: 8.627.794-0

Eric Kondo
 Prefeito Municipal

MUNICÍPIO DE NOVA SANTA BÁRBARA
RELATÓRIO RESUMIDO DA EXECUÇÃO ORÇAMENTÁRIA
DEMONSTRATIVO DA RECEITA CORRENTE LÍQUIDA
ORÇAMENTO FISCAL E DA SEGURIDADE SOCIAL
JANEIRO A DEZEMBRO DE 2018

LR.F, Art. 53, inciso I - Anexo III

ESPECIFICAÇÃO	EVOLUÇÃO DA RECEITA REALIZADA NOS ÚLTIMOS 12 MESES												TOTAL	Previsão anual 2018
	01/2018	02/2018	03/2018	04/2018	05/2018	06/2018	07/2018	08/2018	09/2018	10/2018	11/2018	12/2018		
RECEITAS CORRENTES (I)	1.451.444,80	1.464.723,15	1.503.338,30	1.525.531,60	1.516.215,12	1.304.247,08	1.444.483,45	1.243.025,67	956.227,17	1.103.509,88	1.307.894,72	2.201.354,49	15.513.432,30	17.540.362,05
Impostos, Taxas e Contribuições de Melhoria	4.189,73	35.970,57	55.516,35	133.177,45	81.619,02	82.134,46	90.824,54	55.438,57	34.901,32	6.415,32	34.789,40	44.663,72	208.330,95	131.960,00
IPTU	4.868,54	7.683,90	24.241,60	84.405,52	52.071,72	21.000,00	17.168,15	19.659,28	5.002,55	12.201,70	2.589,38	4.466,94	258.340,87	261.400,00
ISS	6.972,23	4.909,55	8.040,69	6.854,28	7.761,03	7.111,10	7.665,10	3.076,02	6.713,54	9.863,25	11.441,73	8.858,69	94.539,81	87.660,00
ITBI	13.482,00	6.270,30	4.020,00	13.900,00	4.270,00	3.800,00	49.400,00	8.100,00	8.800,00	7.700,00	3.500,00	2.700,00	122.742,00	112.000,00
IRRF	15.768,82	14.749,37	15.861,54	15.742,51	14.161,01	15.383,73	14.826,52	18.330,57	5.885,93	16.159,38	16.592,72	27.844,97	199.365,83	203.900,00
Outras Impostos, Taxas e Contribuições de Melhoria	297,04	2.357,85	4.352,12	12.287,33	3.355,86	8.239,79	1.474,37	1.231,70	491,00	491,00	667,35	793,12	35.324,84	67.000,00
Contribuições	190,45	143,73	1.298,53	3.291,42	3.594,59	1.357,27	977,40	1.430,50	221,87	78,16	105,89	26,38	13.406,61	13.500,00
Recursos Patrimoniais	6.476,81	7.021,64	7.727,39	6.444,54	7.162,31	7.959,72	8.407,36	8.418,71	6.892,30	7.344,66	6.629,60	7.673,31	66.558,35	247.732,25
Rendimentos de Aplicação Financeira	6.476,81	7.021,64	7.727,39	6.444,54	7.162,31	7.959,72	8.347,35	8.351,71	6.282,30	7.284,65	6.626,83	7.613,11	66.558,35	246.532,25
Cotas Recotas Patrimoniais	0,00	0,00	0,00	0,00	0,00	0,00	60,00	60,00	60,00	60,00	60,00	60,00	60,00	1.200,00
Recursos Agropecuária	0,00	0,00	0,00	0,00	0,00	0,00	0,00	0,00	0,00	0,00	0,00	0,00	0,00	0,00
Recursos Industrial	0,00	0,00	0,00	0,00	0,00	0,00	0,00	0,00	0,00	0,00	0,00	0,00	0,00	0,00
Recursos de Serviços	123,72	362,14	1.822,90	676,85	959,83	777,27	2.572,48	334,59	1.437,70	503,49	602,85	1.025,25	11.193,37	300,00
Transferências Correntes	1.400.767,89	1.419.116,29	1.235.003,20	1.381.045,64	1.422.883,59	1.332.618,32	1.341.701,71	1.178.330,30	912.774,28	1.148.857,05	1.265.863,18	2.142.227,94	15.033.119,37	16.546.626,80
Cota parte do FPM	734.349,83	960.809,27	647.600,26	678.266,68	332.510,03	775.036,20	896.023,66	867.581,77	503.782,36	572.204,96	716.882,95	1.258.050,05	9.252.321,53	10.550.600,00
Cota parte do ICMS	205.038,75	127.095,80	119.612,33	141.841,87	149.534,69	94.944,22	170.779,48	147.373,74	123.356,22	177.847,75	154.919,70	154.860,39	1.730.623,34	1.970.700,00
Cota parte do IPVA	107.203,25	50.334,41	62.031,12	28.710,00	3.110,87	22.543,81	1.015,16	11.678,78	7.935,07	7.703,25	8.817,10	6.445,15	339.128,99	340.000,00
Cota parte do ITR	109,51	33,89	0,00	13,50	3,00	0,00	88,86	12,80	1.854,74	6.570,99	190,40	158,14	7.919,60	12.000,00
Transferências de LC 87/1996	995,63	955,63	955,63	955,63	955,63	955,63	955,63	955,63	955,63	955,63	955,63	955,63	11.465,56	12.500,00
Transferências de LC 61/1989	2.742,46	2.737,73	2.333,46	2.491,24	2.536,99	2.768,17	2.346,32	2.537,59	2.537,23	2.576,28	2.472,42	2.879,19	21.145,09	25.000,00
Transferências em FUNDEB	288.726,00	195.407,68	173.984,10	181.284,46	194.415,17	155.225,11	166.954,47	189.066,65	132.423,84	191.647,25	181.423,37	188.428,92	2.249.544,55	2.418.140,00
Outras transferências correntes	90.296,28	81.480,73	230.095,87	598.513,01	226.817,09	275.325,88	102.517,11	158.102,14	1.931.649,00	90.242,24	189.281,40	507.322,21	2.411.471,51	1.207.789,80
Outras receitas correntes	0,00	2.114,76	0,00	0,00	0,00	0,00	0,00	0,00	0,00	0,00	0,00	5.737,89	7.852,65	0,00
DEDUÇÕES (II)	710.590,70	226.445,32	168.336,36	170.433,96	180.730,13	180.167,72	142.728,93	166.107,61	126.408,20	153.933,21	177.228,56	211.736,21	2.135.124,67	2.418.140,00
Contribuição do Servidor para o Plano de Previdência	0,00	0,00	0,00	0,00	0,00	0,00	0,00	0,00	0,00	0,00	0,00	0,00	0,00	0,00
Composição Financeira em Regime Previdenciário	0,00	0,00	0,00	0,00	0,00	0,00	0,00	0,00	0,00	0,00	0,00	0,00	0,00	0,00
Dedução de Receita para Formação do FUNDEB	210.359,70	226.445,32	168.336,36	170.433,96	180.730,13	180.167,72	142.728,93	166.107,61	126.408,20	153.933,21	177.228,56	211.736,21	2.135.124,67	2.418.140,00
RECEITA CORRENTE LÍQUIDA (III) = (I) - (II)	740.854,10	1.238.277,83	1.335.001,94	1.355.097,64	1.335.484,99	1.124.079,36	1.301.754,52	1.076.918,06	829.818,97	949.576,67	1.130.666,16	1.989.618,28	13.378.307,63	15.122.222,05

Silvio Roberto de Lima
 CORRETORETORE
 CRC PR-13.588/2016
 CPF: 711.012.114-0
 RG: 5.092.774-8

Eric Kondo
 Eric Kondo
 Prefeito Municipal



MUNICÍPIO DE NOVA SANTA BÁRBARA
RELATÓRIO RESUMIDO DA EXECUÇÃO ORÇAMENTÁRIA
DEMONSTRATIVO DAS RECEITAS E DESPESAS PREVIDENCIÁRIAS DO REGIME PRÓPRIO DE PREVIDÊNCIA DOS SERVIDORES
ORÇAMENTO FISCAL E DA SEGURIDADE SOCIAL
01/2018 A 12/2018

RECEITAS	PREVISÃO INICIAL		PREVISÃO ATUALIZADA		RECEITAS REALIZADAS	
	Até o Bimestre/2018	Até o Bimestre/2017	Até o Bimestre/2018	Até o Bimestre/2017	Até o Bimestre/2018	Até o Bimestre/2017
RECEITAS PREVIDENCIÁRIAS - RPPS (EXCETO INTRA-ORÇAMENTÁRIAS) (I)						
RECEITAS CORRENTES						
Recursos de Contribuições dos Segurados						
Recursos de Contribuições de Segurados						
Ativo						
Inativo						
Pensionista						
Pensionista Militar						
Ativo						
Inativo						
Militar						
Outras Receitas de Contribuições						
Recursos Patrimoniais						
Recursos Imobiliários						
Recursos de Valores Mobiliários						
Outras Receitas Patrimoniais						
Recursos de Serviços						
Outras Receitas Correntes						
Compensação Previdenciária do RGPS para o RPPS						
Demais Receitas Correntes						
RECEITAS DE CAPITAL						
Alienação de Bens, Direitos e Ativos						
Amortização de Empréstimos						
Outras Receitas de Capital						
TOTAL DAS RECEITAS PREVIDENCIÁRIAS RPPS (II) = (I + II)						
DESPESAS						
DESPESAS PREVIDENCIÁRIAS - RPPS (EXCETO INTRA-ORÇAMENTÁRIAS) (IV)						
DESPESAS CORRENTES						
Despesas de Capital						
Despesas de Pessoal						
Pessoal Civil						
Aposentadorias						
Pensões						
Outras Benefícios Previdenciários						
Pessoal Militar						
Reformas						
Pensões						
Outras Benefícios Previdenciários						
Outras Despesas Previdenciárias						
Compensação Previdenciária do RGPS para o RPPS						
Demais Despesas Previdenciárias						
DESPESAS PREVIDENCIÁRIAS - RPPS (INTRA-ORÇAMENTÁRIAS) (V)						
TOTAL DAS DESPESAS PREVIDENCIÁRIAS RPPS (VI) = (IV + V)						
RESULTADO PREVIDENCIÁRIO (VII) = (II) - (VI)						
APORTES DE RECURSOS PARA O REGIME PRÓPRIO DE PREVIDÊNCIA DO SERVIDOR						
TOTAL DOS APORTES PARA O RPPS						
Plano Financeiro						
Recursos para Cobertura de Inadimplências Financeiras						
Recursos para Formação de Reserva						
Outros Aportes para o RPPS						
Plano Previdenciário						
Recursos para Cobertura de Déficit Financeiro						
Recursos para Cobertura de Déficit Atuarial						
Outros Aportes para o RPPS						
RESERVA ORÇAMENTÁRIA DO RPPS						
VALOR						
DEBÊS E DIREITOS DO RPPS						
CAIXA						
BANCOS CONTA MOVIMENTO						
INVESTIMENTOS						
OUTROS BENS E DIREITOS						
RECEITAS INTRA-ORÇAMENTÁRIAS - RPPS						
RECEITAS CORRENTES (VIII)						
Recursos de Contribuições						
Patronal						
Pessoal Civil						
Ativo						
Inativo						
Pensionista						
Pensionista Militar						
Ativo						
Inativo						
Militar						
Para Cobertura de Déficit Atuarial						
Em Regime de Débitos e Parcelamentos						
Recursos Patrimoniais						
Recursos Imobiliários						
Recursos de Valores Mobiliários						
Outras Receitas Patrimoniais						
Recursos de Serviços						
Outras Receitas Correntes						
RECEITAS DE CAPITAL (IX)						
Alienação de Bens						
Amortização de Empréstimos						
Outras Receitas de Capital						
TOTAL DAS RECEITAS PREVIDENCIÁRIAS INTRA-ORÇAMENTÁRIAS (X) = (VIII + IX)						
DESPESAS INTRA-ORÇAMENTÁRIAS - RPPS						
DESPESAS CORRENTES (XII)						
Despesas de Capital						
Despesas de Pessoal						
Pessoal Civil					</	



MUNICÍPIO DE NOVA SANTA BÁRBARA
RELATÓRIO RESUMIDO DA EXECUÇÃO ORÇAMENTÁRIA
DEMONSTRATIVO DOS RESULTADOS PRIMÁRIO E NOMINAL
ORÇAMENTO FISCAL E DA SEGURIDADE SOCIAL
JANEIRO A DEZEMBRO DE 2018

RREO - ANEXO 6 (LRF, art 53, inciso III)

Página: 1 / 2

ACIMA DA LINHA		
RECEITAS PRIMÁRIAS	PREVISÃO ATUALIZADA	Até Dezembro / 2018
		RECEITAS REALIZADAS (a)
RECEITAS CORRENTES (I)		
Impostos, Taxas e Contribuições de Melhoria	16.172.309,79	14.778.307,43
IPTU	731.980,00	708.302,95
ISS	261.400,00	256.340,67
ITBI	87.680,00	94.589,81
IRRF	112.000,00	122.742,00
Outros Impostos, Taxas e Contribuições de Melhoria	203.000,00	199.305,63
Contribuições	67.900,00	35.324,84
Contribuições	13.500,00	13.406,61
Receita patrimonial	247.782,25	89.558,35
Aplicações Financeiras (II)	246.582,25	88.658,35
Outras Receitas Patrimoniais	1.200,00	900,00
Transferências correntes	15.178.547,54	13.947.993,50
Cota-Parte do FPM	8.614.400,00	7.551.100,95
Cota-Parte do ICMS	1.576.560,00	1.424.018,88
Cota-Parte do IPVA	272.000,00	271.333,03
Cota-Parte do ITR	9.600,00	6.335,72
Transferências da LC 87/1996	10.000,00	9.176,04
Transferências da LC 61/1989	0,00	0,00
Transferências do FUNDEB	2.418.140,00	2.249.644,95
Outras transferências correntes	2.277.847,54	2.436.383,93
Demais receitas correntes	500,00	19.046,02
Outras Receitas Financeiras (III)	0,00	0,00
Receitas Correntes Restantes	500,00	19.046,02
RECEITAS PRIMÁRIAS CORRENTES (IV) = (I - II - III)	15.925.727,54	14.689.649,08
RECEITAS DE CAPITAL (V)	3.380.829,14	1.534.651,42
Operações de Crédito (VI)	1.050.000,00	0,00
Amortização de Empréstimos (VII)	0,00	0,00
Alienação de Bens	117.600,00	117.600,00
Receitas de Alienação de Investimentos Temporários (VIII)	0,00	0,00
Receitas de Alienação de Investimentos Permanentes (IX)	0,00	0,00
Outras Alienações de Bens	117.600,00	117.600,00
Transferências de Capital	2.213.229,14	1.417.051,42
Convênios	2.213.229,14	1.417.051,42
Outras Transferências de Capital	0,00	0,00
Outras Receitas de Capital	0,00	0,00
Outras Receitas de Capital Não Primárias (X)	0,00	0,00
Outras Receitas de Capital Primárias	0,00	0,00
RECEITAS PRIMÁRIAS DE CAPITAL (XI) = (V - VI - VII - VIII - IX - X)	2.330.829,14	1.534.651,42
RECEITA PRIMÁRIA TOTAL (XII) = (IV + XI)	18.256.556,68	16.224.300,50

DESPESAS PRIMÁRIAS	DOTAÇÃO ATUALIZADA	Até Dezembro / 2018					
		DESPESAS EMPENHADAS	DESPESAS LIQUIDADAS	DESPESAS PAGAS (a)	RESTOS A PAGAR PROCESSADOS PAGOS (b)	RESTOS A PAGAR NÃO PROCESSADOS	
						LIQUIDADOS	PAGOS (c)
DESPESAS CORRENTES (XIII)	15.960.786,68	12.854.778,86	11.934.209,61	11.838.283,90	109.174,34	492.738,22	492.607,22
Pessoal e encargos sociais	8.960.628,84	7.580.230,91	7.580.230,91	7.580.230,91	5.568,42	10.000,00	10.000,00
Juros e Encargos da Dívida (XIV)	85.005,00	76.054,48	76.054,48	76.054,48	0,00	0,00	0,00
Outras despesas correntes	6.915.152,84	5.198.493,47	4.277.924,22	4.181.998,51	103.605,92	482.738,22	482.607,22
Transferências Constitucionais e Legais	0,00	0,00	0,00	0,00	0,00	0,00	0,00
Demais Despesas Correntes	6.915.152,84	5.198.493,47	4.277.924,22	4.181.998,51	103.605,92	482.738,22	482.607,22
DESPESAS PRIMÁRIAS CORRENTES (XV) = (XIII - XIV)	15.875.781,68	12.778.724,38	11.858.155,13	11.762.229,42	109.174,34	492.738,22	492.607,22
DESPESAS DE CAPITAL (XVI)	4.372.913,11	2.642.470,62	1.912.260,76	1.874.929,47	278.771,52	388.485,61	388.485,61
Investimentos	4.176.403,11	2.448.305,80	1.718.095,94	1.680.764,65	278.771,52	388.485,61	388.485,61
Inversões financeiras	5,00	0,00	0,00	0,00	0,00	0,00	0,00
Concessão de Empréstimos e Financiamentos (XVII)	0,00	0,00	0,00	0,00	0,00	0,00	0,00
Aquisição de Título de Capital já Integralizado (XVIII)	0,00	0,00	0,00	0,00	0,00	0,00	0,00
Aquisição de Título de Crédito (XIX)	0,00	0,00	0,00	0,00	0,00	0,00	0,00
Demais inversões financeiras	5,00	0,00	0,00	0,00	0,00	0,00	0,00
Amortização da Dívida (XX)	196.505,00	194.164,82	194.164,82	194.164,82	0,00	0,00	0,00
DESPESAS PRIMÁRIAS DE CAPITAL (XXI) = (XVI - XVII - XVIII - XIX - XX)	4.176.408,11	2.448.305,80	1.718.095,94	1.680.764,65	278.771,52	388.485,61	388.485,61
RESERVA DE CONTINGÊNCIA (XXII)	11.200,00	0,00	0,00	0,00	0,00	0,00	0,00
DESPESA PRIMÁRIA TOTAL (XXIII) = (XV + XXI + XXII)	20.063.389,79	15.227.030,18	13.576.251,07	13.442.994,07	387.945,86	881.223,83	881.092,83

RESULTADO PRIMÁRIO - Acima da Linha (XXIV) = [XIIa - (XXIIIa + XXIIIb + XXIIIc)] 1.512.267,74

Silvio Rosa de Lima
 Contador
 CRC PR - 05159910-9
 CPF: 711.011.339-07
 RG: 5.027.754-0

Eric Kondo
 Prefeito Municipal




MUNICÍPIO DE NOVA SANTA BÁRBARA
RELATÓRIO RESUMIDO DA EXECUÇÃO ORÇAMENTARIA
DEMONSTRATIVO DOS RESULTADOS PRIMÁRIO E NOMINAL
ORÇAMENTO FISCAL E DA SEGURIDADE SOCIAL
JANEIRO A DEZEMBRO DE 2018

RREO - ANEXO 6 (LRF, art 53, inciso III)

Página: 2 / 2

META FISCAL PARA O RESULTADO PRIMÁRIO		VALOR CORRENTE	
Meta fixada no Anexo de Metas Fiscais da LDO para o exercício de referência		33.479,80	
JUROS NOMINAIS		Até Dezembro / 2018	
		VALOR INCORRIDO	
JUROS E ENCARGOS ATIVOS (XXV)		0,00	
JUROS E ENCARGOS PASSIVOS (XXVI)		0,00	
RESULTADO NOMINAL - Acima da Linha (XXVII) = XXIV + (XXV - XXVI)		1.512.267,74	
META FISCAL PARA O RESULTADO NOMINAL		VALOR CORRENTE	
Meta fixada no Anexo de Metas Fiscais da LDO para o exercício de referência		0,00	
ABAIXO DA LINHA			
CÁLCULO DO RESULTADO NOMINAL	SALDO		
	Em 31/12/2017 (a)	Até Dezembro / 2018 (b)	
DÍVIDA CONSOLIDADA (XXVIII)	919.133,83	718.777,04	
DEDUÇÕES (XXIX)	3.115.710,75	3.908.703,88	
Disponibilidade de Caixa	3.115.710,75	3.908.703,88	
Disponibilidade de Caixa Bruta	3.518.373,63	4.055.080,42	
(-) Restos a Pagar Processados (XXX)	402.662,88	146.376,54	
Demais Haveres Financeiros	0,00	0,00	
DÍVIDA CONSOLIDADA LÍQUIDA (XXXI) = (XXVIII - XXIX)	(2.196.576,92)	(3.189.926,84)	
RESULTADO NOMINAL - Abaixo da Linha (XXXII) = (XXXIa - XXXIb)		993.349,92	
AJUSTE METODOLÓGICO		Até Dezembro / 2018	
VARIÇÃO SALDO RPP = (XXXIII) = (XXXa - XXXb)		256.286,34	
RECEITA DE ALIENAÇÃO DE INVESTIMENTOS PERMANENTES (IX)		0,00	
PASSIVOS RECONHECIDOS NA DC (XXXIV)		0,00	
OUTROS AJUSTES (XXXV)		0,00	
RESULTADO NOMINAL AJUSTADO - Abaixo da Linha (XXXVI) = (XXXII - XXXIII - IX + XXXIV + XXXV)		737.063,58	
RESULTADO PRIMÁRIO - Abaixo da Linha (XXXVII) = XXXVI - (XXV - XXVI)		737.063,58	
INFORMAÇÕES ADICIONAIS		PREVISÃO ORÇAMENTÁRIA	
SALDO DE EXERCÍCIOS ANTERIORES		1.841.760,86	
Recursos Arrecadados em Exercícios Anteriores - RPPS		0,00	
Superávit Financeiro Utilizado para Abertura e Reabertura de Créditos Adicionais		1.841.760,86	
RESERVA ORÇAMENTÁRIA DO RPPS		0,00	


Silvio Ross de Lima
 Contador
 CRC PR - 601990/0-0
 CPF: 711.011.366-87
 RG: 5.027.764-0


Eric Kondo
 Prefeito Municipal

MUNICÍPIO DE NOVA SANTA BÁRBARA
RELATÓRIO RESUMIDO DA EXECUÇÃO ORÇAMENTÁRIA
DEMONSTRATIVO DOS RESTOS A PAGAR POR PODER E ORGÃO
ORÇAMENTO FISCAL E DA SEGURIDADE SOCIAL
NOVEMBRO A DEZEMBRO DE 2018

RREO - ANEXO 7 (LRF, art. 53, inciso V)

PODER / ORGÃO	RESTOS A PAGAR PROCESSADOS E NÃO PROCESSADOS LIQUIDADOS EM EXERCÍCIOS ANTERIORES					RESTOS A PAGAR NÃO PROCESSADOS					Saldo Total	
	Inscritos		Pagos (c)	Cancelados (d)	Saldo e=(a+b)-(c+d)	Inscritos		Liquidados (h)	Pagos (i)	Cancelados (j)		Saldo k=(f+g)-(i+j)
	Em Exercícios Anteriores (a)	Em 31 de dezembro de 2017 (b)				Em Exercícios Anteriores (f)	Em 31 de dezembro de 2017 (g)					
EXECUTIVO												
Município de Nova Santa Bárbara	15.740,14	389.422,74	387.945,88	4.228,46	12.988,54	187.028,12	1.250.062,99	881.223,83	881.092,83	232.306,21	323.691,67	336.680,21
Órgão NÃO encontrado: 0	7.069,00	0,00	0,00	0,00	7.069,00	517,94	0,00	0,00	0,00	0,00	517,94	7.586,94
Executivo Municipal	170,00	5.707,55	5.649,13	0,00	228,42	14.465,38	54.651,05	46.804,88	46.804,88	15.888,79	6.722,79	6.551,21
Secretaria Municipal de Administração	213,96	3.516,86	3.508,06	0,00	222,76	31.472,33	69.304,84	70.108,44	70.108,44	29.927,73	741,00	963,76
Secretaria Municipal de Segurança Pública	2.446,52	2.448,03	4.750,22	0,00	144,33	1.279,16	4.539,89	3.273,18	3.273,18	1.311,59	1.234,27	1.376,80
Secretaria Municipal de Obras, do Trabalho e Geração de Emprego	517,74	318.695,44	314.401,36	4.228,48	587,34	71.056,38	422.978,83	248.088,20	248.088,20	38.958,36	208.988,71	209.578,05
Secretaria Municipal de Educação, Esporte e Cultura	894,83	28.524,17	29.110,40	0,00	308,40	37.936,04	156.781,24	75.024,02	74.893,03	65.640,69	54.183,58	54.491,96
Departamento de Esportes e Lazer e Atividades Culturais	3.883,48	0,00	0,00	0,00	3.883,48	975,60	438,30	0,00	0,00	893,50	520,00	4.503,48
Secretaria Municipal de Saúde	56,00	23.869,68	23.869,68	0,00	56,00	22.800,82	437.776,02	357.136,62	357.136,62	60.169,06	43.371,16	43.427,16
Secretaria Municipal de Assistência Social	368,81	6.626,81	6.626,81	0,00	368,81	8.424,47	103.592,36	80.788,50	80.788,50	21.816,08	7.412,24	7.801,05
TOTAL (III) = (I + II)	15.740,14	389.422,74	387.945,88	4.228,46	12.988,54	187.028,12	1.250.062,99	881.223,83	881.092,83	232.306,21	323.691,67	336.680,21

Silvio Rosa de Lima
 Contador
 CRC PR - 001890/0-8
 CPF: 711.011.350-87
 RG: 5.027.784-0

Eric Kondo
 Eric Kondo
 Prefeito Municipal

MUNICÍPIO DE NOVA SANTA BÁRBARA
RELATÓRIO RESUMIDO DA EXECUÇÃO ORÇAMENTÁRIA
DEMONSTRATIVO DAS RECEITAS DE OPERAÇÕES DE CRÉDITO E DESPESAS DE CAPITAL
ORÇAMENTO FISCAL E DA SEGURIDADE SOCIAL
JANEIRO A DEZEMBRO DE 2018

RREO - ANEXO 9 (LRF, art. 53, § 1º, inciso I)

RECEITAS	PREVISÃO ATUALIZADA (a)	RECEITAS REALIZADAS Até o Bimestre (b)	SALDO NÃO REALIZADO (c) = (a-b)
RECEITAS DE OPERAÇÕES DE CRÉDITO (I)	1.050.000,00	0,00	1.050.000,00

DESPESAS	DOTAÇÃO ATUALIZADA (d)	DESPESAS EMPENHADAS (e)	DESPESAS LIQUIDADAS	DESPESAS INSCRITAS EM RESTOS A PAGAR NÃO PROCESSADOS	SALDO NÃO EXECUTADO (f) = (d-e)
DESPESAS DE CAPITAL	4.372.913,11	2.642.470,62	1.912.260,76	730.209,86	1.730.442,49
(-) Incentivos Fiscais a Contribuinte	0,00	0,00	0,00	0,00	0,00
(-) Incentivos Fiscais a Contribuinte por Instituições Financeiras	0,00	0,00	0,00	0,00	0,00
DESPESA DE CAPITAL LÍQUIDA (II)	4.372.913,11	2.642.470,62	1.912.260,76	730.209,86	1.730.442,49
RESULTADO PARA APURAÇÃO DA REGRA DE OURO (III) = (I - II)	(3.322.913,11)	(2.642.470,62)	-	-	(680.442,49)

Silvio Rosa de Lima
 Contador
 CRC PR - 001890/0-8
 CPF: 711.011.350-87
 RG: 5.027.784-0

Eric Kondo
 Eric Kondo
 Prefeito Municipal

MUNICÍPIO DE NOVA SANTA BÁRBARA
RELATÓRIO RESUMIDO DA EXECUÇÃO ORÇAMENTÁRIA
DEMONSTRATIVO DA PROJEÇÃO ATUARIAL DO REGIME PRÓPRIO DE PREVIDÊNCIA DOS SERVIDORES
ORÇAMENTO DA SEGURIDADE SOCIAL
01/01/2018 A 31/12/2018

RREO - ANEXO 10 (LRF, art. 53, § 1º, inciso II)

EXERCÍCIO	RECEITAS PREVIDENCIÁRIAS (a)	DESPESAS PREVIDENCIÁRIAS (b)	RESULTADO PREVIDENCIÁRIO (c) = (a - b)	SALDO FINANCEIRO DO EXERCÍCIO (d) = ("d" exerc. Anterior) + (c)

FONTE: Sistema <istema>, Unidade Responsável: <Unidade Responsável>. Emissão: <dd/mm/aaaa>, às <hh:mm:ss>. Assinado Digitalmente no dia <dd/mm/aaaa>, às <hh:mm:ss>.

Notas:
 1 Projeção atuarial elaborada em <DATA DA AVALIAÇÃO> e oficialmente enviada para o Ministério da Previdência Social - MPS.
 2 Este Demonstrativo utiliza as seguintes hipóteses:
 <HIPÓTESE>: <VALOR>

Silvio Rosa de Lima
 Contador
 CRC PR - 001890/0-8
 CPF: 711.011.350-87
 RG: 5.027.784-0

Eric Kondo
 Eric Kondo
 Prefeito Municipal

MUNICÍPIO DE NOVA SANTA BÁRBARA
RELATÓRIO RESUMIDO DA EXECUÇÃO ORÇAMENTÁRIA
DEMONSTRATIVO DA RECEITA DE ALIENAÇÃO DE ATIVOS E APLICAÇÃO DOS RECURSOS
ORÇAMENTO FISCAL E DA SEGURIDADE SOCIAL
JANEIRO A DEZEMBRO DE 2018

RREO – ANEXO 11 (LRF, art. 53, § 1º, inciso III) Página: 1 / 1

RECEITAS	PREVISÃO ATUALIZADA (a)	RECEITAS REALIZADAS (b)	SALDO A REALIZAR c = (a - b)
RECEITA DE CAPITAL			
ALIENAÇÃO DE ATIVOS	117.600,00	117.600,00	0,00
Alienação de Bens Móveis	117.600,00	117.600,00	0,00
Alienação de Bens Imóveis	0,00	0,00	0,00
RECEITAS DE ALIENAÇÃO DE ATIVOS (I)	117.600,00	117.600,00	0,00

DESPESAS	DOTAÇÃO ATUALIZADA (d)	DESPESAS EMPENHADAS	DESPESAS LIQUIDADAS	DESPESAS PAGAS (e)	DESPESAS INSCRITAS EM RESTOS A PAGAR NÃO PROCESSADOS	PAGAMENTO DE RESTOS A PAGAR (f)	SALDO A PAGAR (g) = (d - e)
Despesas de Capital	119.100,00	82.825,00	62.725,00	62.725,00	20.100,00	0,00	36.275,00
Investimentos	119.100,00	82.825,00	62.725,00	62.725,00	20.100,00	0,00	36.275,00
Inversões Financeiras	0,00	0,00	0,00	0,00	0,00	0,00	0,00
Amortização da Dívida	0,00	0,00	0,00	0,00	0,00	0,00	0,00
Despesas Correntes dos Regimes de Previdência	0,00	0,00	0,00	0,00	0,00	0,00	0,00
Regime Próprio dos Servidores Públicos	0,00	0,00	0,00	0,00	0,00	0,00	0,00
APLICAÇÃO DOS RECURSOS DA ALIENAÇÃO DE ATIVOS (II)	119.100,00	82.825,00	62.725,00	62.725,00	20.100,00	0,00	36.275,00

SALDO FINANCEIRO APLICAR	EXERCÍCIO ANTERIOR (h)	DO EXERCÍCIO (i) = (Ib - (IIe + IIIf))	SALDO ATUAL (j) = (IIIh + IIIi)
VALOR (III)	0,00		34.775,00

Silvio Rosa de Lima
 Contador
 CRC PR - 031922/0-5
 CPF: 711.011.940-07
 RG: 8.027.764-0

[Assinatura]

Eric Kondo
 Prefeito Municipal

MUNICÍPIO DE NOVA SANTA BÁRBARA
RELATÓRIO RESUMIDO DA EXECUÇÃO ORÇAMENTÁRIA
DEMONSTRATIVO DAS RECEITAS E DESPESAS COM MANUTENÇÃO E DESENVOLVIMENTO DO ENSINO - MDE
ORÇAMENTO FISCAL E DA SEGURIDADE SOCIAL
NOVEMBRO A DEZEMBRO DE 2018

RREO - ANEXO 8 (LDB, art.72) Página: 1 / 3

RECEITA RESULTANTE DE IMPOSTOS (Caput do art. 212 da constituição)	PREVISÃO INICIAL	PREVISÃO ATUALIZADA (a)	RECEITAS REALIZADAS	
			Até bimestre (b)	%(c) = (b/a)x100
1 - RECEITA DE IMPOSTOS	664.079,99	664.079,99	672.978,11	101,34
1.1 - Receitas resultantes do imposto sobre a propriedade predial e territorial urbana - IPTU	261.400,00	261.400,00	256.340,67	98,06
1.1.1 - IPTU	210.000,00	210.000,00	196.329,46	93,49
1.1.2 - Multas, juros de mora, dívida ativa e outros encargos do IPTU	51.400,00	51.400,00	60.011,21	116,75
1.2 - Receita resultante do imposto sobre transmissão inter vivos - ITBI	112.000,00	112.000,00	122.742,00	109,59
1.2.1 - ITBI	112.000,00	112.000,00	122.742,00	109,59
1.2.2 - Multas, juros de mora, dívida ativa e outros encargos do ITBI	0,00	0,00	0,00	0,00
1.3 - Receita resultante do imposto sobre serviços de qualquer natureza - ISS	87.680,00	87.680,00	94.589,81	107,88
1.3.1 - ISS	85.000,00	85.000,00	91.301,78	107,41
1.3.2 - Multas, juros de mora, dívida ativa e outros encargos do ISS	2.680,00	2.680,00	3.288,03	122,69
1.4 - Receita resultante do imposto de renda retido na fonte - IRRF	202.999,99	202.999,99	199.305,63	98,18
1.5 - Receita Resultante do Imposto Territorial Rural - ITR (CF, art. 153, §4º, inciso III)	0,00	0,00	0,00	0,00
1.5.1 - ITR	0,00	0,00	0,00	0,00
1.5.2 - Multas, juros de mora, dívida ativa e outros encargos do ITR	0,00	0,00	0,00	0,00
2 - RECEITAS DE TRANSFERÊNCIAS CONTINGENCIAIS E LEGAIS	12.920.700,00	12.920.700,00	11.422.001,51	88,40
2.1 - Cota-parte FPM	10.560.500,00	10.560.500,00	9.252.321,53	87,61
2.1.1 - Parcela referente à CF, art. 159, I, alínea 'b'	9.730.500,00	9.730.500,00	8.505.954,52	87,42
2.1.2 - Parcela referente à CF, art. 159, I, alínea 'd'	830.000,00	830.000,00	746.367,01	89,92
2.1.3 - Parcela referente à CF, art. 159, I, alínea 'e'	0,00	0,00	0,00	0,00
2.2 - Cota-parte ICMS	1.970.700,00	1.970.700,00	1.780.023,34	90,32
2.3 - ICMS-Desoneração - LC, nº 87/1995	12.500,00	12.500,00	11.469,96	91,76
2.4 - Cota-parte IPI-Exportação	25.000,00	25.000,00	31.140,09	124,56
2.5 - Cota-parte ITR	12.000,00	12.000,00	7.919,60	66,00
2.6 - Cota-parte IPVA	340.000,00	340.000,00	339.126,99	99,74
2.7 - Cota-parte IOF-Ouro (100 %)	0,00	0,00	0,00	0,00
3 - TOTAL DA RECEITA BRUTA DE IMPOSTOS (1+2)	13.584.779,99	13.584.779,99	12.094.979,62	89,03

RECEITAS ADICIONAIS PARA FINANCIAMENTO DO ENSINO	PREVISÃO INICIAL	PREVISÃO ATUALIZADA (a)	RECEITAS REALIZADAS	
			Até bimestre (b)	%(c) = (b/a)x100
4 - RECEITA DA APLICAÇÃO FINANCEIRA DE OUTROS RECURSOS VINCULADOS AO ENSINO	15.776,00	15.776,00	3.889,49	24,65
5 - RECEITAS DE TRANSFERÊNCIAS DO FNDE	333.282,00	1.158.786,79	1.177.170,43	101,59
5.1 - Transferências do salário-educação	175.300,00	175.300,00	170.217,97	97,10
5.2 - Transferências Diretas - PDDE	0,00	0,00	0,00	0,00
5.3 - Transferências Diretas - PNAE	0,00	0,00	0,00	0,00
5.4 - Transferências Diretas - PNATE	0,00	0,00	0,00	0,00
5.5 - Outras transferências do FNDE	146.558,00	971.852,68	1.000.570,70	102,95
5.6 - Aplicação financeira dos recursos do FNDE	11.424,00	11.634,21	6.381,76	54,85
6 - RECEITAS DE TRANSFERÊNCIAS DE CONVÊNIOS	40.400,00	100.534,21	101.022,25	100,49
6.1 - Transferências de convênios	40.400,00	100.324,00	100.303,67	99,98
6.2 - Aplicação financeira dos recursos de convênios	0,00	210,21	718,58	341,84
7 - RECEITAS DE OPERAÇÕES DE CRÉDITO	0,00	525.000,00	0,00	0,00
8 - OUTRAS RECEITAS PARA FINANCIAMENTO DO ENSINO	0,00	0,00	0,00	0,00
9 - TOTAL DAS RECEITAS ADICIONAIS PARA FINANCIAMENTO DO ENSINO (4+5+6+7+8)	389.456,00	1.800.097,00	1.282.082,17	71,22

RECEITAS DO FUNDEB	PREVISÃO INICIAL	PREVISÃO ATUALIZADA (a)	RECEITAS REALIZADAS	
			Até bimestre (b)	%(c) = (b/a)x100
10 - RECEITAS DESTINADAS AO FUNDEB	2.418.140,00	2.418.140,00	2.135.124,87	88,30
10.1 - Cota-Parte FPM Destinada ao FUNDEB - (20% de 2.1.1)	1.946.100,00	1.946.100,00	1.701.220,58	87,42
10.2 - Cota-parte ICMS destinada ao FUNDEB - (20% de 2.2)	394.140,00	394.140,00	356.004,46	90,32
10.3 - ICMS-Desoneração destinada ao FUNDEB - (20% de 2.3)	2.500,00	2.500,00	2.293,92	91,76
10.4 - Cota-parte IPI-Exportação destinada ao FUNDEB - (20% de 2.4)	5.000,00	5.000,00	6.228,07	124,56
10.5 - Cota-Parte ITR ou ITR Arrecadado Destinados ao FUNDEB - (20% de ((1.5 - 1.5.5) + 2.5))	2.400,00	2.400,00	1.583,88	66,00
10.6 - Cota-parte IPVA destinada ao FUNDEB - (20% de 2.6)	68.000,00	68.000,00	67.793,96	99,70
11 - RECEITAS RECEBIDAS DO FUNDEB	2.432.040,00	2.432.040,00	2.252.674,45	92,62
11.1 - Transferências de recursos do FUNDEB	2.418.140,00	2.418.140,00	2.249.644,95	93,03
11.2 - Complementação da união ao FUNDEB	0,00	0,00	0,00	0,00
11.3 - Receita de aplicação financeira dos recursos do FUNDEB	13.900,00	13.900,00	3.029,50	21,79

[Assinatura]



MUNICÍPIO DE NOVA SANTA BÁRBARA
RELATÓRIO RESUMIDO DA EXECUÇÃO ORÇAMENTÁRIA
DEMONSTRATIVO DAS RECEITAS E DESPESAS COM MANUTENÇÃO E DESENVOLVIMENTO DO ENSINO - MDE
ORÇAMENTO FISCAL E DA SEGURIDADE SOCIAL
NOVEMBRO A DEZEMBRO DE 2018

RREO - ANEXO 8 (LDB, art.72)

Página: 2 / 3

RECEITAS DO FUNDEB	PREVISÃO INICIAL	PREVISÃO ATUALIZADA (a)	RECEITAS REALIZADAS	
			Até bimestre (b)	%(c) = (b/a)x100
12 - RESULTADO LÍQUIDO DAS TRANSFERÊNCIAS DO FUNDEB (11.1 - 10)	0,00	0,00	114.520,08	0,00

DESPESAS DO FUNDEB	DOTAÇÃO INICIAL	DOTAÇÃO ATUALIZADA (d)	DESPESAS EMPENHADAS		DESPESAS LIQUIDADAS		INSCRITAS EM RESTO A PAGAR NÃO PROCESSADOS (i)
			Até bimestre (e)	% (f)=(e/d) x100	Até bimestre (g)	% (h)=(g/d) x100	
13 - PAGAMENTO DOS PROFISSIONAIS DO MAGISTÉRIO	1.945.632,00	2.015.632,00	1.918.554,76	95,18	1.918.554,76	95,18	0,00
13.1 - Com educação infantil	803.792,00	853.792,00	785.782,05	92,03	785.782,05	92,03	0,00
13.2 - Com ensino fundamental	1.141.840,00	1.161.840,00	1.132.772,71	97,50	1.132.772,71	97,50	0,00
14 - OUTRAS DESPESAS	486.408,00	434.747,52	322.160,02	74,10	321.390,47	73,93	769,55
14.1 - Com educação infantil	164.585,00	119.585,00	61.336,20	51,29	61.336,20	51,29	0,00
14.2 - Com ensino fundamental	321.823,00	315.162,52	260.823,82	82,76	260.054,27	82,51	769,55
15 - TOTAL DAS DESPESAS COM FUNDEB (13+14)	2.432.040,00	2.450.379,52	2.240.714,78	91,44	2.239.945,23	91,41	2.240.714,78

DEDUÇÕES PARA FINS DE LIMITE DO FUNDEB	Valor
16 - RESTOS A PAGAR INSCRITOS NO EXERCÍCIO SEM DISPONIBILIDADE DE RECURSOS DO FUNDEB	0,00
16.1 - FUNDEB 60%	0,00
16.2 - FUNDEB 40%	0,00
17 - DESPESAS CUSTEADAS COM SUPERÁVIT FINANCEIRO DO EXERCÍCIO ANTERIOR DO FUNDEB	18.339,52
17.1 - FUNDEB 60%	0,00
17.2 - FUNDEB 40%	18.339,52
18 - TOTAL DAS DEDUÇÕES CONSIDERADAS PARA FINS DE LIMITE DO FUNDEB (16+17)	18.339,52

INDICADORES DO FUNDEB	Valor
19 - TOTAL DAS DESPESAS DO FUNDEB PARA FINS DE LIMITE (15 - 18)	2.221.605,71
19.1 - Mínimo de 60% do FUNDEB na Remuneração do Magistério1 (13 - (16.1 + 17.1)) / ((1) x 100) %	85,17
19.2 - Máximo de 40% em Despesa com MDE, que não Remuneração do Magistério (14 - (16.2 + 17.2)) / ((1)x 100) %	13,45
19.3 - Máximo de 5% não Aplicado no Exercício (100 - (19.1 + 19.2)) %	1,38

CONTROLE DA UTILIZAÇÃO DE RECURSOS NO EXERCÍCIO SUBSEQUENTE	Valor
20 - RECURSOS RECEBIDOS DO FUNDEB NO EXERCÍCIO ANTERIOR QUE NÃO FORAM UTILIZADOS	18.339,52
21 - DESPESAS CUSTEADAS COM O SALDO DO ITEM 20 ATÉ O 1º TRIMESTRE DO EXERCÍCIO	18.339,52

MANUTENÇÃO E DESENVOLVIMENTO DO ENSINO - DESPESAS CUSTEADAS COM A RECEITA RESULTANTE DE IMPOSTOS E RECURSOS DO FUNDEB							
DESPESAS COM AÇÕES TÍPICAS DE MDE	DOTAÇÃO INICIAL	DOTAÇÃO ATUALIZADA (d)	DESPESAS EMPENHADAS		DESPESAS LIQUIDADAS		INSCRITAS EM RESTO A PAGAR NÃO PROCESSADOS (i)
			Até bimestre (e)	% (f)=(e/d) x100	Até bimestre (g)	% (h)=(g/d) x100	
22 - EDUCAÇÃO INFANTIL	1.295.725,50	1.336.895,50	1.095.709,67	81,96	1.086.075,40	81,24	9.634,27
22.1 - Despesas custeadas com recursos do FUNDEB	988.377,00	973.377,00	847.118,25	87,03	847.118,25	87,03	0,00
22.2 - Despesas custeadas com outros recursos de impostos	327.348,50	363.518,50	248.591,42	68,38	238.957,15	65,73	9.634,27
23 - ENSINO FUNDAMENTAL	2.801.008,30	2.901.384,76	2.599.926,36	89,61	2.474.098,01	85,27	143.571,53
23.1 - Despesas custeadas com recursos do FUNDEB	1.463.663,30	1.477.002,52	1.393.596,53	94,35	1.392.826,98	94,30	769,55
23.2 - Despesas custeadas com outros recursos de impostos	1.337.345,00	1.424.382,24	1.252.745,34	87,95	1.118.814,95	78,55	133.930,39
23.9 - Dedução de Despesas indevidamente contabilizadas	0,00	0,00	(46.415,51)	0,00	(37.543,92)	0,00	8.871,59
24 - ENSINO MÉDIO	0,00	0,00	0,00	0,00	0,00	0,00	0,00
25 - ENSINO SUPERIOR	257.860,00	274.060,00	212.986,09	77,72	200.422,58	73,13	12.563,51
26 - ENSINO PROFISSIONAL NÃO INTEGRADO AO ENSINO	0,00	0,00	0,00	0,00	0,00	0,00	0,00
27 - OUTRAS	150.110,00	150.110,00	126.104,36	84,01	87.164,19	58,07	38.940,17
28 - TOTAL DAS DESPESAS COM AÇÕES TÍPICAS DE MDE	4.504.703,80	4.662.450,26	4.034.726,48	86,54	3.847.760,18	82,53	204.709,48

Sívio Rosa de Lenc
 Contador
 CRC PR - 051890/1-0
 CPF: 711.011.340-07
 RG: 5.027.764-0

Eric Kondo
 Prefeito Municipal



MUNICÍPIO DE NOVA SANTA BÁRBARA
RELATÓRIO RESUMIDO DA EXECUÇÃO ORÇAMENTÁRIA
DEMONSTRATIVO DAS RECEITAS E DESPESAS COM MANUTENÇÃO E DESENVOLVIMENTO DO ENSINO - MDE
ORÇAMENTO FISCAL E DA SEGURIDADE SOCIAL
NOVEMBRO A DEZEMBRO DE 2018

RREO - ANEXO 8 (LDB, art.72)


Página: 3 / 3


DEDUÇÕES CONSIDERADAS PARA FINS DE LIMITE CONSTITUCIONAL		Valor
29 - RESULTADO LÍQUIDO DAS TRANSFERÊNCIAS DO FUNDEB = (12)		114.520,08
30 - DESPESAS CUSTEADAS COM A COMPLEMENTAÇÃO DO FUNDEB NO EXERCÍCIO		0,00
32 - DESPESAS CUSTEADAS COM O SUPERÁVIT FINANCEIRO, DO EXERCÍCIO ANTERIOR, DO FUNDEB		18.339,52
33 - DESPESAS CUSTEADAS COM O SUPERÁVIT FINANCEIRO, DO EXERCÍCIO ANTERIOR, DE OUTROS RECURSOS DE IMPOSTOS		66.144,94
34 - RESTOS A PAGAR INSCRITOS NO EXERCÍCIO SEM DISPONIBILIDADE FINANCEIRA DE RECURSOS DE IMPOSTOS VINCULADOS AO ENSINO		0,00
35 - CANCELAMENTO, NO EXERCÍCIO, DE RESTOS A PAGAR INSCRITOS COM DISPONIBILIDADE FINANCEIRA DE RECURSOS DE IMPOSTOS VINCULADOS AO ENSINO = (45 j)		20.014,89
36 - TOTAL DAS DEDUÇÕES CONSIDERADAS PARA FINS DE LIMITE CONSTITUCIONAL (29+30+31+32+33+34+35)		219.019,43
37 - TOTAL DAS DESPESAS PARA FINS DE LIMITE (22+23-36)		3.341.153,98
38 - PERCENTUAL DE APLICAÇÃO EM MDE SOBRE A RECEITA LÍQUIDA DE IMPOSTOS		27,62

OUTRAS INFORMAÇÕES PARA CONTROLE							
OUTRAS DESPESAS CUSTEADAS COM RECEITAS ADICIONAIS PARA FINANCIAMENTO DO ENSINO	DOTAÇÃO INICIAL	DOTAÇÃO ATUALIZADA (d)	DESPESAS EMPENHADAS		DESPESAS LIQUIDADAS		INSCRITAS EM RESTO A PAGAR NÃO PROCESSADOS (j)
			Até bimestre (e)	% (f)=(e/d) x100	Até bimestre (g)	% (h)=(g/d) x100	
39 - DESPESAS CUSTEADAS COM APL FINAN DE OUTROS	0,00	0,00	0,00	0,00	0,00	0,00	0,00
40 - DESPESAS CUSTEADAS COM A CONTRIBUIÇÃO SOCIAL	181.012,00	258.147,53	163.125,49	0,00	136.860,79	0,00	26.264,70
41 - DESPESAS CUSTEADAS COM OPERAÇÕES DE CRÉDITO	0,00	0,00	0,00	0,00	0,00	0,00	0,00
42 - DESPESAS CUSTEADAS COM OUTRAS RECEITAS PARA	85.570,00	975.462,56	833.226,97	0,00	729.509,03	0,00	103.717,94
43 - TOTAL OUTRAS DESP CUSTEADAS COM REC	266.582,00	1.233.610,09	996.352,46	0,00	866.369,82	0,00	0,00
44 - TOTAL GERAL DAS DESPESAS COM MDE (28+43)	4.771.285,80	5.896.060,35	5.031.078,94	85,33	4.714.130,00	79,95	4.918.839,46

RESTOS A PAGAR INSCRITOS COM DISPONIBILIDADE FINANCEIRA DE RECURSOS DE IMPOSTOS VINCULADOS AO ENSINO	SALDO ATÉ BIMESTRE	CANCELADOS EM 2018 (j)
45 - RESTOS A PAGAR DE DESPESAS COM MANUTENÇÃO E DESENVOLVIMENTO DO ENSINO	134.287,33	20.014,89

CONTROLE DA DISPONIBILIDADE FINANCEIRA		FUNDEB	SALÁRIO EDUCAÇÃO
46 - DISPONIBILIDADE FINANCEIRA EM 31 DE DEZEMBRO DE 2017		19.673,79	119.226,92
47 - (+) INGRESSOS DE RECURSOS DO FUNDEB ATÉ O BIMESTRE		2.249.644,95	170.217,97
48 - (-) PAGAMENTOS EFETUADOS ATÉ O BIMESTRE		2.240.711,46	139.000,59
48.1 - Orçamento do Exercício		2.239.945,23	136.860,79
48.2 - Restos a Pagar		766,23	2.139,80
49 - (+) RECEITA DE APLICAÇÃO FINANCEIRA DOS RECURSOS DO FUNDEB ATÉ O BIMESTRE		3.029,50	3.380,51
50 - (-) DISPONIBILIDADE FINANCEIRA ATÉ O BIMESTRE		31.636,78	153.824,81
51 - (+) Ajustes		(4.791,25)	0,00
51.1 - Retenções		0,00	0,00
51.2 - Conciliação Bancária		(4.791,25)	0,00
52 - (-) SALDO FINANCEIRO CONCILIADO		26.845,53	153.824,81


Silvio Ross de Lima
 Contador
 CRC PR - 051997/L-3
 CPF: 711.011.399-87
 RG: 5.027.764-0




Eric Kondo
 Prefeito Municipal



MUNICÍPIO DE NOVA SANTA BÁRBARA
RELATÓRIO RESUMIDO DA EXECUÇÃO ORÇAMENTARIA
DEMONSTRATIVO DAS RECEITAS E DESPESAS COM AÇÕES E SERVIÇOS PÚBLICOS DE SAÚDE
ORÇAMENTO FISCAL E DA SEGURIDADE SOCIAL

JANEIRO A DEZEMBRO DE 2018

Página: 1 / 2

RREO – ANEXO 12 (LC 141/2012, art. 35)

RECEITAS PARA APURAÇÃO DA APLICAÇÃO EM AÇÕES E SERVIÇOS PÚBLICOS DE SAÚDE	Previsão inicial	Previsão atualizada (a)	RECEITAS REALIZADAS	
			Até o bimestre (b)	% (b/a) x 100
RECEITA DE IMPOSTOS LÍQUIDA (I)	664.079,99	664.079,99	672.978,11	101,34
Imposto Predial e Territorial Urbano - IPTU	210.000,00	210.000,00	196.329,46	93,49
Imposto sobre Transmissão de Bens Intervivos - ITBI	112.000,00	112.000,00	122.742,00	109,59
Imposto sobre Serviços de Qualquer Natureza - ISS	85.000,00	85.000,00	91.301,78	107,41
Imposto de Renda Retido na Fonte - IRRF	202.999,99	202.999,99	199.305,63	98,18
Imposto Territorial Rural - ITR	0,00	0,00	0,00	0,00
Multas, Juros de Mora e Outros Encargos dos Impostos	2.300,00	2.300,00	2.010,82	87,43
Dívida Ativa dos Impostos	41.500,00	41.500,00	52.652,35	126,87
Multas, Juros de Mora e Outros Encargos da Dívida Ativa	10.280,00	10.280,00	8.636,07	84,01
RECEITA DE TRANSFERÊNCIAS CONSTITUCIONAIS E LEGAIS (II)	12.090.700,00	12.090.700,00	10.675.634,50	88,30
Cota-Parte FPM	9.730.500,00	9.730.500,00	8.505.954,52	87,42
Cota-Parte ITR	12.000,00	12.000,00	7.919,60	66,00
Cota-Parte IPVA	340.000,00	340.000,00	339.126,99	99,74
Cota-Parte ICMS	1.970.700,00	1.970.700,00	1.780.023,34	90,32
Cota-Parte IPI-Exportação	25.000,00	25.000,00	31.140,09	124,56
Compensações Financeiras Provenientes de Impostos e Transferências Constitucionais	12.500,00	12.500,00	11.469,96	91,76
Desoneração ICMS (LC 87/96)	12.500,00	12.500,00	11.469,96	91,76
Outras	0,00	0,00	0,00	0,00
TOTAL DAS RECEITAS PARA APURAÇÃO DA APLICAÇÃO EM AÇÕES E SERVIÇOS PÚBLICOS DE SAÚDE (III) = I + II	12.754.779,99	12.754.779,99	11.348.612,61	88,98

RECEITAS ADICIONAIS PARA FINANCIAMENTO DA SAÚDE	Previsão Inicial	Previsão atualizada (c)	RECEITAS REALIZADAS	
			Até o bimestre (d)	% (d/c) x 100
TRANSFERÊNCIA DE RECURSOS DO SISTEMA ÚNICO DE SAÚDE-SUS	596.834,80	2.207.009,90	1.847.755,51	83,72
Provenientes da União	518.834,80	2.009.009,90	1.576.657,37	78,48
Provenientes dos Estados	78.000,00	198.000,00	271.098,14	136,92
Provenientes de Outros Municípios	0,00	0,00	0,00	0,00
Outras Receitas do SUS	0,00	0,00	0,00	0,00
TRANSFERÊNCIAS VOLUNTÁRIAS	0,00	120.000,00	120.000,00	100,00
RECEITAS DE OPERAÇÕES DE CRÉDITO VINCULADAS À SAÚDE	0,00	0,00	0,00	0,00
OUTRAS RECEITAS PARA FINANCIAMENTO DA SAÚDE	0,00	0,00	0,00	0,00
TOTAL RECEITAS ADICIONAIS PARA FINANCIAMENTO DA SAÚDE	596.834,80	2.327.009,90	1.967.755,51	84,56

DESPESAS COM SAÚDE (Por Grupo de Natureza da Despesa)	Dotação inicial	Dotação atualizada (e)	DESPESAS EXECUTADAS				
			Até o bimestre (f)	% (f/e) x100	Liquidadas até o bimestre (g)	% (g/e) x100	Inscritas em restos a pagar não processados
DESPESAS CORRENTES	3.788.801,00	4.635.817,82	3.734.392,66	80,56	3.369.664,46	72,69	364.828,20
Pessoal e encargos sociais	2.154.001,00	2.196.001,00	1.938.922,33	88,29	1.938.922,33	88,29	0,00
Juros e encargos da dívida	0,00	0,00	0,00	0,00	0,00	0,00	0,00
Outras despesas correntes	1.634.800,00	2.439.816,82	1.795.470,33	73,59	1.430.642,13	56,64	364.828,20
DESPESAS DE CAPITAL	25.547,52	1.128.583,63	801.542,33	71,02	711.743,33	63,07	89.799,00
Investimentos	25.547,52	1.128.583,63	801.542,33	71,02	711.743,33	63,07	89.799,00
Inversões financeiras	0,00	0,00	0,00	0,00	0,00	0,00	0,00
Amortização da dívida	0,00	0,00	0,00	0,00	0,00	0,00	0,00
TOTAL DAS DESPESAS COM SAÚDE (IV)	3.814.348,52	5.764.401,45	4.535.934,99	78,69	4.081.307,79	70,80	454.627,20

DESPESAS COM SAÚDE NÃO COMPUTADAS PARA FINS DE APURAÇÃO DO PERCENTUAL MÍNIMO	Dotação inicial	Dotação atualizada	DESPESAS EXECUTADAS				
			Até o bimestre (h)	% (h/V) x100	Liquidadas até o bimestre (i)	% (i/V) x100	Inscritas em restos a pagar não processados
DESPESAS COM INATIVOS E PENSIONISTAS	0,00	0,00	0,00	0,00	0,00	0,00	0,00
DESPESA COM ASSISTÊNCIA À SAÚDE QUE NÃO ATENDE AO PRINCÍPIO DE ACESSO UNIVERSAL	0,00	0,00	0,00	0,00	0,00	0,00	0,00
DESPESAS CUSTEADAS COM OUTROS RECURSOS	621.496,52	2.342.092,24	1.526.716,01	33,66	1.253.015,06	30,70	273.700,95
Recursos de transferências do sistema único de saúde - SUS	520.392,52	1.787.528,05	1.185.648,76	26,14	930.789,67	22,81	254.859,09
Recursos de operações de crédito	0,00	0,00	0,00	0,00	0,00	0,00	0,00
Outros recursos	101.104,00	554.564,19	341.067,25	7,52	322.225,39	7,90	18.841,86
OUTRAS AÇÕES E SERVIÇOS NÃO COMPUTADOS	0,00	0,00	0,00	0,00	0,00	0,00	0,00
RESTOS A PAGAR NÃO PROCESSADOS INSCRITOS INDEVIDAMENTE NO EXERCÍCIO SEM DISPONIBILIDADE FINANCEIRA ¹	0,00	0,00	0,00	0,00	0,00	0,00	0,00
DESPESAS CUSTEADAS COM DISPONIBILIDADE DE CAIXA VINCULADA AOS RESTOS A PAGAR CANCELADOS ²	0,00	0,00	12.686,81	0,28	12.686,81	0,28	0,00
DESPESAS CUSTEADAS COM RECURSOS VINCULADOS À PARCELA DO PERCENTUAL MÍNIMO QUE NÃO FOI APLICADA EM AÇÕES E SERVIÇOS DE SAÚDE EM EXERCÍCIOS ANTERIORES ³	0,00	0,00	0,00	0,00	0,00	0,00	0,00
SUPERÁVIT FINANCEIRO DE EXERCÍCIO ANTERIOR NÃO APLICADO EM AÇÕES	0,00	0,00	0,00	0,00	0,00	0,00	0,00



MUNICÍPIO DE NOVA SANTA BÁRBARA
RELATÓRIO RESUMIDO DA EXECUÇÃO ORÇAMENTÁRIA
DEMONSTRATIVO DAS RECEITAS E DESPESAS COM AÇÕES E SERVIÇOS PÚBLICOS DE SAÚDE
ORÇAMENTO FISCAL E DA SEGURIDADE SOCIAL
JANEIRO A DEZEMBRO DE 2018

RREO – ANEXO 12 (LC 141/2012, art. 35)

DESPESAS COM SAÚDE NÃO COMPUTADAS PARA FINS DE APURAÇÃO DO PERCENTUAL MÍNIMO E SERVIÇOS PÚBLICOS DE SAÚDE	Dotação inicial	Dotação atualizada	DESPESAS EXECUTADAS				
			Até o bimestre (h)	% (h/IV)	Liquidadas até o bimestre (i)	% (i/IV)	Inscritas em restos a pagar não processados
TOTAL DAS DESPESAS COM AÇÕES E SERVIÇOS PÚBLICOS DE SAÚDE NÃO COMPUTADAS (V)	621.496,52	2.342.092,24	1.539.402,82	33,94	1.265.701,87	30,98	273.700,95

TOTAL DAS DESPESAS COM AÇÕES E SERVIÇOS PÚBLICOS DE SAÚDE (VI) = (IV - V)	2.996.532,17	66,06	2.815.605,92	68,99
--	--------------	-------	--------------	-------

PERCENTUAL DE APLICAÇÃO EM AÇÕES E SERVIÇOS PÚBLICOS DE SAÚDE SOBRE A RECEITA DE IMPOSTOS LÍQUIDA E TRANSFERÊNCIAS CONSTITUCIONAIS E LEGAIS (VII%) = (VI/h ou i) / IIIb x 100) - LIMITE CONSTITUCIONAL	26,40
---	-------

VALOR REFERENTE À DIFERENÇA ENTRE O VALOR EXECUTADO E O LIMITE MÍNIMO CONSTITUCIONAL [VI(h ou i) - (15 x IIIb)/100]	1.294.240,28
--	--------------

EXECUÇÃO DE RESTOS A PAGAR NÃO PROCESSADOS INSCRITOS COM DISPONIBILIDADE DE CAIXA	INSCRITOS	CANCELADOS / PRESCRITOS	PAGOS	A PAGAR	PARCELA CONSIDERADA NO LIMITE
Inscritos em 2018	22.731,51	0,00	0,00	0,00	0,00

CONTROLE DOS RESTOS A PAGAR CANCELADOS OU PRESCRITOS PARA FINS DE APLICAÇÃO DA DISPONIBILIDADE DE CAIXA CONFORME ARTIGO 24, §1º e 2º	RESTOS A PAGAR CANCELADOS OU PRESCRITOS		
	Saldo Inicial	Despesas custeadas no exercício de referência (j)	Saldo Final (Não Aplicado)
Restos a Pagar Cancelados ou Prescritos em 2018	0,00	12.686,81	-12.686,81

CONTROLE DO VALOR REFERENTE AO PERCENTUAL MÍNIMO NÃO CUMPRIDO EM EXERCÍCIOS ANTERIORES PARA FINS DE APLICAÇÃO DOS RECURSOS VINCULADOS CONFORME ARTIGOS 25 E 26	LIMITE NÃO CUMPRIDO		
	Saldo Inicial	Despesas custeadas no exercício de referência (k)	Saldo Final (Não Aplicado)
Diferença de limite não cumprido em 2018	0,00	0,00	0,00

DESPESAS COM SAÚDE (Por Subfunção)	Dotação inicial	Dotação atualizada	DESPESAS EXECUTADAS				
			Até o bimestre (l)	% (l/total l)	Liquidadas até o bimestre (m)	% (m/total m)	Inscritas em restos a pagar não processados
Atenção básica	3.455.534,00	4.989.824,48	4.102.253,07	90,44	3.675.724,20	90,06	426.528,87
Assistência hospitalar e ambulatorial	311.700,00	361.700,00	349.663,93	7,71	341.157,49	8,36	8.506,44
Suporte profilático e terapêutico	0,00	0,00	0,00	0,00	0,00	0,00	0,00
Vigilância sanitária	47.114,52	412.876,97	84.017,99	1,85	64.426,10	1,58	19.591,89
Vigilância epidemiológica	0,00	0,00	0,00	0,00	0,00	0,00	0,00
Alimentação e nutrição	0,00	0,00	0,00	0,00	0,00	0,00	0,00
Outras subfunções	0,00	0,00	0,00	0,00	0,00	0,00	0,00
TOTAL	3.814.348,52	5.764.401,45	4.535.934,99	100,00	4.081.307,79	100,00	454.627,20

Silvio Ross de Lima
 Contador
 CRC PR - 051.999/0-0
 CPF: 711.013.300-87
 RG: 5.027.766-0

Eric Kondo
 Eric Kondo
 Prefeito Municipal



MUNICÍPIO DE NOVA SANTA BÁRBARA
RELATÓRIO RESUMIDO DA EXECUÇÃO ORÇAMENTÁRIA
DEMONSTRATIVO DAS PARCERIAS PÚBLICO-PRIVADAS
ORÇAMENTO FISCAL E DA SEGURIDADE SOCIAL
2018

RREO – Anexo 13 (Lei nº 11.078, de 30.12.2004, arts. 22, 25 e 28)

IMPACTOS DAS CONTRATAÇÕES DE PPP	SALDO TOTAL EM 31 DE DEZEMBRO DO EXERCÍCIO ANTERIOR (a)	REGISTROS EFETUADOS EM 2018				
		No bimestre		Até o bimestre (b)		
TOTAL DE ATIVOS	0,00	0,00	0,00	0,00	0,00	0,00
Ativos Contabilizados na SPE	0,00	0,00	0,00	0,00	0,00	0,00
TOTAL DE PASSIVOS	0,00	0,00	0,00	0,00	0,00	0,00
Obrigações decorrentes de Ativos Constituídos pela SPE	0,00	0,00	0,00	0,00	0,00	0,00
Provisões de PPP	0,00	0,00	0,00	0,00	0,00	0,00
Outros Passivos	0,00	0,00	0,00	0,00	0,00	0,00
ATOS POTENCIAIS PASSIVOS	0,00	0,00	0,00	0,00	0,00	0,00
Obrigações Contratuais	0,00	0,00	0,00	0,00	0,00	0,00
Riscos não Provisionados	0,00	0,00	0,00	0,00	0,00	0,00
Garantias Concedidas	0,00	0,00	0,00	0,00	0,00	0,00
Outros Passivos Contingentes	0,00	0,00	0,00	0,00	0,00	0,00

DESPESAS DE PPP	EXERCÍCIO ANTERIOR	EXERCÍCIO CORRENTE (c)	2018									
			2019	2020	2021	2022	2023	2024	2025	2026	2027	
Do Ente Federado, exceto estaduais não dependentes (f)	0,00	0,00	0,00	0,00	0,00	0,00	0,00	0,00	0,00	0,00	0,00	0,00
Das Estaduais Não-dependentes	0,00	0,00	0,00	0,00	0,00	0,00	0,00	0,00	0,00	0,00	0,00	0,00
TOTAL DAS DESPESAS	0,00	0,00	0,00	0,00	0,00	0,00	0,00	0,00	0,00	0,00	0,00	0,00
PPP A CONTRATAR (ii)	0,00	0,00	0,00	0,00	0,00	0,00	0,00	0,00	0,00	0,00	0,00	0,00
RECEITA CORRENTE LÍQUIDA (RCL) (iii)	13.647.869,58	14.778.307,43	0,00	0,00	0,00	0,00	0,00	0,00	0,00	0,00	0,00	0,00
TOTAL DAS DESPESAS CONSIDERADAS PARA O LIMITE (IV = I + II)	0,00	0,00	0,00	0,00	0,00	0,00	0,00	0,00	0,00	0,00	0,00	0,00
TOTAL DAS DESPESAS / RCL (%) (V = IV / III)	0,00	0,00	0,00	0,00	0,00	0,00	0,00	0,00	0,00	0,00	0,00	0,00

Nota:

Silvio Ross de Lima
 Contador
 CRC PR - 051.999/0-0
 CPF: 711.013.300-87
 RG: 5.027.766-0

Eric Kondo
 Eric Kondo
 Prefeito Municipal



MUNICÍPIO DE NOVA SANTA BÁRBARA
RELATÓRIO RESUMIDO DA EXECUÇÃO ORÇAMENTÁRIA
DEMONSTRATIVO SIMPLIFICADO DO RELATÓRIO RESUMIDO DA EXECUÇÃO ORÇAMENTÁRIA
ORÇAMENTO FISCAL E DA SEGURIDADE SOCIAL
JANEIRO A DEZEMBRO DE 2018

RREO - Anexo XVIII (LRF, Art. 48)

Página: 1 / 1

BALANÇO ORÇAMENTÁRIO		Até o Bimestre		
Previsão Inicial da Receita				15.120.000,00
Previsão Atualizada da Receita				19.553.138,93
Receitas Realizadas				16.312.958,85
Déficit Orçamentário				0,00
Saldos de Exercícios Anteriores				0,00
Dotação Inicial				15.120.000,00
Créditos Adicionais				5.224.899,79
Dotação Atualizada				20.344.899,79
Despesas Empenhadas				15.497.249,48
Despesas Liquidadas				13.846.470,37
Despesas Pagas				13.713.213,37
Superávit Orçamentário				815.709,37
DESPESAS POR FUNÇÃO / SUBFUNÇÃO		Até o Bimestre		
Despesas Empenhadas				15.497.249,48
Despesas Liquidadas				13.846.470,37
RECEITA CORRENTE LÍQUIDA - RCL		Até o Bimestre		
Receita Corrente Líquida				14.778.307,43
RECEITAS E DESPESAS DO REGIME PRÓPRIO DE PREVIDÊNCIA DOS SERVIDORES		Até o Bimestre		
Regime Próprio de Previdência dos Servidores - PLANO PREVIDENCIÁRIO				
Receitas Previdenciárias Realizadas				
Despesas Previdenciárias Liquidadas				
Resultado Previdenciário				
Regime Próprio de Previdência dos Servidores - PLANO FINANCEIRO				
Receitas Previdenciárias Realizadas				
Despesas Previdenciárias Liquidadas				
Resultado Previdenciário				
RESULTADO NOMINAL E PRIMÁRIO				
	Meta fixada no anexo de metas fiscais da LDO (a)	Resultado apurado até o bimestre (b)	% em relação a meta (b/a)	
Resultado Nominal	0,00	1.512.267,74	0,00 %	
Resultado Primário	33.479,80	1.512.267,74	4,517,00 %	
MOVIMENTAÇÃO DOS RESTOS A PAGAR				
	Inscrição	Cancelamento até o bimestre	Pagamento até o bimestre	Saldo
RESTOS A PAGAR PROCESSADOS				
Poder Executivo	405.162,88	4.228,48	387.945,86	12.988,54
Poder Legislativo	0,00	0,00	0,00	0,00
RESTOS A PAGAR NÃO-PROCESSADOS				
Poder Executivo	1.437.090,71	232.306,21	881.092,83	323.691,67
Poder Legislativo	0,00	0,00	0,00	0,00
TOTAL	1.842.253,59	236.534,69	1.269.038,69	336.680,21
DESPESAS COM MANUTENÇÃO E DESENVOLVIMENTO DO ENSINO - MDE				
	Valor apurado até o bimestre	Limites constitucionais anuais		
		% Mínimo a aplicar no exercício	% Aplicado até o bimestre	
Mínimo Anual de 25% dos Impostos na Manutenção e Desenvolvimento do Ensino - MDE	3.341.153,98	25% / 18%	27,62 %	
Mínimo Anual de 60% do FUNDEB na Remuneração do Magistério com Educação Infantil e Ensino	1.918.554,76	60%	85,17 %	
RECEITAS DE OPERAÇÕES DE CRÉDITO E DESPESAS DE CAPITAL				
	Valor apurado até o bimestre	Saldo a realizar		
Receita de Operações de Crédito	0,00	1.050.000,00		
Despesa de Capital Líquida	2.642.470,62	1.730.442,49		
PROJEÇÃO ATUARIAL DOS REGIMES DE PREVIDÊNCIA				
	Exercício em Referência	10º Exercício	20º Exercício	35º Exercício
Plano Previdenciário				
Receitas Previdenciárias				
Despesas Previdenciárias				
Resultado Previdenciário				
Plano Financeiro				
Receitas Previdenciárias				
Despesas Previdenciárias				
Resultado Previdenciário				
RECEITA DA ALIENAÇÃO DE ATIVOS E APLICAÇÃO DOS RECURSOS				
	Valor apurado até o bimestre	Saldo a realizar		
Receita de Capital Resultante da Alienação de Ativos	117.600,00	0,00		
Aplicação dos Recursos da Alienação de Ativos	82.825,00	36.275,00		
DESPESAS COM AÇÕES E SERVIÇOS PÚBLICOS DE SAÚDE				
	Valor apurado até o bimestre	Limites constitucionais anuais		
		% Mínimo a aplicar no exercício	% Aplicado até o bimestre	
Despesas Próprias com Ações e Serviços Públicos de Saúde	2.815.605,92	15%	26,40 %	
DESPESAS DE CARÁTER CONTINUADO DERIVADAS DE PPP				
	Valor apurado no Exercício Corrente			
Total das Despesas/RCL (%)				

[Assinaturas manuscritas]

PREFEITURA MUNICIPAL DE NOVA SANTA BÁRBARA - ESTADO DO PARANÁ
 Relatório de Gestão da Execução Orçamentária dos direitos da Criança e da Adolescência
 6º Bimestre de 2018 (Janeiro a Dezembro)

1 - AÇÕES INTEGRANTES DO FUNDO MUNICIPAL DOS DIREITOS DA CRIANÇA E DO ADOLESCENTE					
Código	Título a Ação Governamental	Previsão Autorizada	Previsão Atualizada	Despesa Realizada	
				No Bimestre	Até o Bimestre
410	Fundo Municipal dos Direitos da Criança e do Adolescente	122.910,00	134.924,44	4.663,21	105.404,95
2 - AÇÕES DE RESPONSABILIDADE DE GESTOR PÚBLICO					
Código	Título da Ação Governamental	Previsão		Despesa Realizada	
				No Bimestre	Até o Bimestre
430	Manutenção do Conselho Tutelar	157.435,00	136.935,00	14.074,33	106.143,25
TOTAL					

Silvio Ross
 CRC: 10.000/0-0
 CPF: 710.000.000-00
 RG: 5.000.000-00

Eric Kondo
Eric Kondo
 Prefeito Municipal

II - Atos do Poder Legislativo

CÂMARA MUNICIPAL DE NOVA SANTA BÁRBARA
RELATÓRIO DE GESTÃO FISCAL - CONSOLIDADO
DEMONSTRATIVO DA DESPESA COM PESSOAL
ORÇAMENTO FISCAL E DA SEGURIDADE SOCIAL
JANEIRO/2018 A DEZEMBRO/2018

RGF - ANEXO 1 (LRF, art. 55, inciso I, alínea "a")

DESPESA COM PESSOAL	DESPESAS EXECUTADAS (Últimos 12 Meses)												TOTAL (ÚLTIMOS 12 MESES) (A)	INSCRITAS EM RESTOS A PAGAR NÃO PROCESSADOS (B)
	LIQUIDADAS													
	11/2018	12/2018	01/2019	02/2019	03/2019	04/2019	05/2019	06/2019	07/2019	08/2019	09/2019	10/2019		
DESPESA BRUTA COM PESSOAL (I)	45.151,15	44.367,69	38.109,07	38.109,07	39.713,83	43.394,82	38.156,32	39.613,12	45.632,81	46.825,90	46.825,90	59.856,21	526.506,07	0,00
Posto-Alvo	45.151,15	44.367,69	38.109,07	38.109,07	39.713,83	43.394,82	38.156,32	39.613,12	45.632,81	46.825,90	46.825,90	59.856,21	526.506,07	0,00
Variáveis, Viagens e Outras Despesas Variáveis	37.215,00	36.867,62	31.495,10	31.495,10	32.821,25	33.526,72	31.542,42	32.736,12	38.539,52	38.896,12	38.896,12	48.885,23	435.224,34	0,00
Obrigações Patronais	7.836,15	7.700,17	6.613,97	6.613,97	6.892,48	6.988,20	6.623,90	6.875,00	8.193,29	8.126,81	8.126,81	11.212,98	31.583,73	0,00
Benefícios Previdenciários	0,00	0,00	0,00	0,00	0,00	0,00	0,00	0,00	0,00	0,00	0,00	0,00	0,00	0,00
Pessoal Regime - Previdenciários	0,00	0,00	0,00	0,00	0,00	0,00	0,00	0,00	0,00	0,00	0,00	0,00	0,00	0,00
Aposentadorias, Rescisão e Retenções	0,00	0,00	0,00	0,00	0,00	0,00	0,00	0,00	0,00	0,00	0,00	0,00	0,00	0,00
Pensões	0,00	0,00	0,00	0,00	0,00	0,00	0,00	0,00	0,00	0,00	0,00	0,00	0,00	0,00
Outras Benefícios Previdenciários	0,00	0,00	0,00	0,00	0,00	0,00	0,00	0,00	0,00	0,00	0,00	0,00	0,00	0,00
Outras despesas de pessoal decorrentes de contratos de locação (5º de art. 4º da LRF)	0,00	0,00	0,00	0,00	0,00	0,00	0,00	0,00	0,00	0,00	0,00	0,00	0,00	0,00
Outras Despesas de Pessoal Decorrentes de Contratos de Terceiros (exceto alínea "a")	0,00	0,00	0,00	0,00	0,00	0,00	0,00	0,00	0,00	0,00	0,00	0,00	0,00	0,00
DESPESAS NÃO COMPUTADAS (6º de art. 19 da LRF) (II)	0,00	0,00	0,00	0,00	0,00	0,00	0,00	0,00	0,00	0,00	0,00	0,00	0,00	0,00
Indenizações por Danos e/ou Recuperação de Danos Voluntária	0,00	0,00	0,00	0,00	0,00	0,00	0,00	0,00	0,00	0,00	0,00	0,00	0,00	0,00
Dados em Debito Judicial de acordo anterior ao do orçamento	0,00	0,00	0,00	0,00	0,00	0,00	0,00	0,00	0,00	0,00	0,00	0,00	0,00	0,00
Despesas de Exercícios Anteriores da período anterior ao do orçamento	0,00	0,00	0,00	0,00	0,00	0,00	0,00	0,00	0,00	0,00	0,00	0,00	0,00	0,00
Inscrições e Penhoras com Recursos Vinculados	0,00	0,00	0,00	0,00	0,00	0,00	0,00	0,00	0,00	0,00	0,00	0,00	0,00	0,00
Intenção Normativa TCE/PR 56/2011	0,00	0,00	0,00	0,00	0,00	0,00	0,00	0,00	0,00	0,00	0,00	0,00	0,00	0,00
Pensões	0,00	0,00	0,00	0,00	0,00	0,00	0,00	0,00	0,00	0,00	0,00	0,00	0,00	0,00
IRRF	0,00	0,00	0,00	0,00	0,00	0,00	0,00	0,00	0,00	0,00	0,00	0,00	0,00	0,00
RESPOSTA LIQUIDA COM PESSOAL (III) = (I) + (II)	45.151,15	44.367,69	38.109,07	38.109,07	39.713,83	43.394,82	38.156,32	39.613,12	45.632,81	46.825,90	46.825,90	59.856,21	526.506,07	0,00

APURAÇÃO DO CUMPRIMENTO DO LIMITE LEGAL	VALOR	% SOBRE A RCL AJUSTADA
RECEITA CORRENTE LÍQUIDA - RCL (IV)	15.492.408,45	
(-) Transferências obrigatórias da União relativas às emendas individuais (V) (§13, art. 166 da CF)	0,00	
= RECEITA CORRENTE LÍQUIDA AJUSTADA (VI)	15.492.408,45	
DESPESA TOTAL COM PESSOAL - DTP (VII) = (III) + (II) (8)	526.506,07	3,4%
LIMITE MÁXIMO (VIII) (incisos I, II e III, art. 20 da LRF)	929.544,57	6%
LIMITE PRUDENCIAL (IX) = (0,95 x VIII) (parágrafo único do art. 22 da LRF)	883.067,34	5,7%
LIMITE DE ALERTA (X) = (0,90 x VIII) (inciso II do §1º do art. 22 da LRF)	836.596,11	5,4%

Silvio Ross
 CRC: 10.000/0-0
 CPF: 710.000.000-00
 RG: 5.000.000-00



CÂMARA MUNICIPAL DE NOVA SANTA BÁRBARA
RELATÓRIO DE GESTÃO FISCAL
DEMONSTRATIVO DA DISPONIBILIDADE DE CAIXA E DOS RESTOS A PAGAR
ORÇAMENTO FISCAL E DA SEGURIDADE SOCIAL
 01/2018 À 12/2018

RGF - ANEXO 5 (LRF, art. 55, Inciso II, alínea "a")

IDENTIFICAÇÃO DOS RECURSOS	DISPONIBILIDADE DE CAIXA BRUTA (a)	OBRIGAÇÕES FINANCEIRAS				INSUFICIÊNCIA FINANCEIRA VERIFICADA NO CONSORCIO PÚBLICO (f)	DISPONIBILIDADE DE CAIXA LÍQUIDA (ANTES DA INSCRIÇÃO EM RESTOS A PAGAR NÃO PROCESSADOS) (g) = (a)-(b)-(c)-(d)-(e)	RESTOS A PAGAR EMPENHADOS E NÃO LIQUIDADOS DO EXERCÍCIO	EMPENHOS NÃO LIQUIDADOS CANCELADOS NÃO INSCRITOS POR INSUFICIÊNCIA FINANCEIRA
		Restos a Pagar Liquidados e Não Pagos		Restos a Pagar Empenhados e Não Liquidados de Exercícios Anteriores (e)	Despesas Comprometidas Financeiras (e)				
		De Exercício Anterior (b)	Do Exercício (c)						
Fundo Especial da Câmara Municipal	200.907,89	0,00	0,00	0,00	0,00	0,00	200.907,89	0,00	0,00
Restos em Cadast. Consignativo	106,36	0,00	0,00	0,00	106,36	0,00	0,00	0,00	0,00
TOTAL DOS RECURSOS VINCULADOS (j)	201.014,25	0,00	0,00	0,00	106,36	0,00	200.907,89	0,00	0,00
TOTAL DOS RECURSOS NÃO VINCULADOS (k)	0,00	0,00	0,00	0,00	0,00	0,00	0,00	0,00	0,00
TOTAL (l) = (j)+(k)	201.014,25	0,00	0,00	0,00	106,36	0,00	200.907,89	0,00	0,00

Silvio Rosário de Moraes
 Comissão de Controle de Aplicação
 CRC PR - Nova Santa Bárbara
 CPF: 711.011.100-00
 RG: 5.027.104-9



CÂMARA MUNICIPAL DE NOVA SANTA BÁRBARA
RELATÓRIO DE GESTÃO FISCAL
DEMONSTRATIVO SIMPLIFICADO DO RELATÓRIO DE GESTÃO FISCAL
ORÇAMENTO FISCAL E DA SEGURIDADE SOCIAL
JANEIRO A DEZEMBRO DE 2018

LRF, art. 48 - Anexo 6

RECEITA CORRENTE LÍQUIDA	VALOR ATÉ O SEMESTRE	
Receita Corrente Líquida	15.492.409,45	
Receita Corrente Líquida Ajustada	15.492.409,45	
DESPESA COM PESSOAL	VALOR	% SOBRE A RCL AJUSTADA
Despesa total com pessoal - DTP	526.808,07	3,40
Limite máximo (incisos I, II e III, art. 20 da LRF)	929.544,57	6,00
Limite prudencial (§ único, art. 22 da LRF)	883.067,34	5,70
Limite de alerta (Inciso II do §1º do art. 59 da LRF)	836.590,11	48,60
DÍVIDA CONSOLIDADA	VALOR	% SOBRE A RCL
Dívida consolidada líquida		
Limite definido por resolução do senado federal		
GARANTIA DE VALORES	VALOR	% SOBRE A RCL
Total das garantias concedidas		
Limite definido por resolução do senado federal		
OPERAÇÕES DE CRÉDITO	VALOR	% SOBRE A RCL
Operações de crédito internas e externas		
Limite definido pelo senado federal para operações de crédito internas e externas		
Operações de crédito por antecipação da receita		
Limite definido pelo senado federal para operações de crédito por antecipação da receita		
RESTO A PAGAR	INSCRIÇÃO EM RESTOS A PAGAR NÃO PROCESSADOS DO EXERCÍCIO	DISPONIBILIDADE DE CAIXA LÍQUIDA (ANTES DA INSCRIÇÃO EM RESTOS A PAGAR NÃO PROCESSADOS DO EXERCÍCIO)
Valor Total	0,00	200.907,89

Silvio Rosário de Moraes
 Comissão de Controle de Aplicação
 CRC PR - Nova Santa Bárbara
 CPF: 711.011.100-00
 RG: 5.027.104-9

III - Publicidade

Não há publicações para a presente data.