



Diário Oficial Eletrônico

Município de Nova Santa Bárbara – Paraná

CLAUDEMIR VALÉRIO – Prefeito Municipal

Edição N° 2391 – Nova Santa Bárbara, Paraná.

SEXTA-FEIRA, 27 JANEIRO 2023

PODER EXECUTIVO

Ano VIII

IMPrensa Oficial –
Lei n° 660, de 02 de
abril de 2013.

Responsável pela Edição:
Cristiano de Almeida

I - Atos do Poder Executivo

EXTRATO DO CONTRATO N° 7/2023

Edição: 2391/2023-|01| - Data 27/01/2023

REF.: Dispensa de Licitação n° 1/2023

PARTES: MUNICÍPIO DE NOVA SANTA BÁRBARA, pessoa jurídica de direito público interna, inscrita no CNPJ sob o nº 95.561.080/0001-60, com sede administrativa na Rua Walfredo Bittencourt de Moraes, 222 - Centro e a empresa **ADRIANA VON STEIN 78451230997**, inscrita no CNPJ sob nº 42.947.067/0001-88, com sede na Rua Doutor Alberto Romi, 105 - CEP: 86060390 - Bairro: Jardim Alvorada, Londrina/PR.

OBJETO: Contratação de empresa para prestação de serviços para capacitação de professores da Rede Municipal de Ensino.

VALOR: R\$ 6.250,00, (seis mil, duzentos e cinquenta reais).

PRAZO DE VIGÊNCIA: 60 (sessenta) dias, contados a partir da assinatura, ou seja, até **27/03/2023**.

SECRETARIA: Secretaria Municipal de Educação, Esporte e Cultura.

RECURSOS: Secretaria Municipal de Educação, Esporte e Cultura.

RESPONSÁVEL JURÍDICO: Carmen Cortez Wilcken, OAB/PR nº 22.932.

DATA DE ASSINATURA CONTRATO: 27/01/2023.

Claudemir Valério
Prefeito Municipal

Edição: 2391/2023-|02| - Data 27/01/2023

PORTARIA N.º 12/2023

O PREFEITO DO MUNICÍPIO DE NOVA SANTA BÁRBARA, no uso de suas atribuições legais, de conformidade com o art. 37, da Lei Municipal n°. 604/2011 do Plano de Carreiras, Cargos e Remuneração e de conformidade com o art. 29 da lei 588/2011 Plano de Cargo, Carreira e Remuneração do quadro do Magistério Público Municipal, RESOLVE:

CONCEDER

Art. 1º - Adicional por tempo de serviço de 1% (um por cento) para os servidores abaixo relacionados:

35471 ANTÔNIO FABIANO MENESES SANTOS
33821 SERGIO BITTENCOURT

Art. 2º - Esta portaria entra vigor na data de sua publicação, com efeito nos vencimentos de janeiro de 2023, revogadas as disposições em contrário.

Nova Santa Bárbara, 27 de janeiro de 2023.

CLAUDEMIR VALÉRIO
Prefeito Municipal

CONCESSÃO DE DIÁRIA Nº 004/2023

O Prefeito do Município de Nova Santa Bárbara, Estado do Paraná, usando das atribuições que lhe são conferidas por Lei, tendo em vista as Leis Municipais nº 809/2016 e nº 893/2018, bem como, Instruções Normativas do Tribunal de Contas do Estado do Paraná, CONCEDE DIÁRIA(S), como segue:

Servidor: WEVERTON TRINDADE

Cargo: SERVIDORES EFETIVOS

Secretaria/Departamento: Secretaria Municipal de Obras

Valor (R\$): 800,00 (Oitocentos reais)

Destino: VIAGENS FORA DO MUNICIPIO

Objetivo da Viagem:

ESTA IMPORTANCIA QUE SE EMPENHA REFERE-SE A SOLICITAÇÃO DE DIARIA AO SERVIDOR WEVERTON TRINDADE, PARA CUSTEAR DESPESAS COM ALIMENTAÇÃO, QUANDO EM VIAGEM FORA DO MUNICIPIO A SERVIÇO DA SECRETARIA MUNICIPAL DE OBRAS TRABALHO, REALIZANDO VIAGENS A CIDADE DE LONDRINA-PR, CAMBÉ-PR, IBIPORÁ-PR, CORNÉLIO PROCÓPIO-PR, ENTRE OUTRAS CIDADES, PARA REALIZAR SERVIÇOS DE COTAÇÕES, TRANSPORTE DE VEÍCULOS PARA REVISÕES, POSSÍVEIS TRANSPORTES DE PEÇAS E DEMAIS SERVIÇOS SOLICITADOS PELA SECRETARIA DE OBRAS

Data do Pagamento: 27/01/2023

Nº do Pagamento: 00105/2023

Claudemir Valério
Prefeito Municipal

Documento assinado por Certificado Digital – Nova Santa Bárbara Prefeitura Municipal: 9556108000160-AC SERASA– Sua autenticidade é garantida desde que visualizado através do site: <http://www.nsb.pr.gov.br/portal/publicacao/diario-oficial-online>



MUNICÍPIO DE NOVA SANTA BÁRBARA
RELATÓRIO RESUMIDO DA EXECUÇÃO ORÇAMENTÁRIA
BALANÇO ORÇAMENTÁRIO - RECEITAS
ORÇAMENTO FISCAL E DA SEGURIDADE SOCIAL
NOVEMBRO A DEZEMBRO DE 2022

RREO - Anexo 1 (LRF, Art. 52, inciso I, alíneas "a" e "b" do inciso II e §1º)

Página: 1 / 2

RECEITAS	Previsão Inicial	Previsão atualizada(a)	Receitas realizadas				Saldo a realizar (a - c)
			No bimestre (b)	% (b/a)	Até o bimestre (c)	% (c/a)	
RECEITAS (EXCETO INTRA-ORÇAMENTÁRIAS) (I)	20.570.700,00	26.309.799,56	4.769.981,77	18,13	26.691.813,11	101,45	(382.013,55)
RECEITAS CORRENTES	20.570.700,00	22.307.458,66	4.644.528,03	20,82	24.444.650,47	109,58	(2.137.191,81)
IMPOSTOS, TAXAS E CONTRIBUIÇÕES DE MELHORIA	1.280.855,00	1.357.880,00	236.582,04	17,42	1.482.344,23	109,17	(124.464,23)
IMPOSTOS	1.173.775,00	1.213.775,00	215.264,77	17,74	1.335.911,48	110,06	(122.136,48)
TAXAS	107.080,00	144.105,00	21.317,27	14,79	146.432,75	101,62	(2.327,75)
CONTRIBUIÇÃO DE MELHORIA	0,00	0,00	0,00	0,00	0,00	0,00	0,00
CONTRIBUIÇÕES	118.700,00	118.700,00	30.458,72	25,66	120.065,93	101,15	(1.365,93)
CONTRIBUIÇÕES SOCIAIS	0,00	0,00	0,00	0,00	0,00	0,00	0,00
CONTRIBUIÇÃO PARA O CUSTEIO DO SERVIÇO DE	118.700,00	118.700,00	30.458,72	25,66	120.065,93	101,15	(1.365,93)
RECEITA PATRIMONIAL	80.080,00	519.598,76	251.178,41	48,34	1.102.277,31	212,14	(582.678,55)
EXPLORAÇÃO DO PATRIMÔNIO IMOBILIÁRIO DO	80,00	80,00	74,40	93,00	208,80	261,00	(128,80)
VALORES MOBILIÁRIOS	80.000,00	519.518,76	251.104,01	48,33	1.102.068,51	212,13	(582.549,75)
DELEGAÇÃO DE SERVIÇOS PÚBLICOS MEDIANTE	0,00	0,00	0,00	0,00	0,00	0,00	0,00
EXPLORAÇÃO DE RECURSOS NATURAIS	0,00	0,00	0,00	0,00	0,00	0,00	0,00
EXPLORAÇÃO DO PATRIMÔNIO INTANGÍVEL	0,00	0,00	0,00	0,00	0,00	0,00	0,00
CESSÃO DE DIREITOS	0,00	0,00	0,00	0,00	0,00	0,00	0,00
DEMAIS RECEITAS PATRIMONIAIS	0,00	0,00	0,00	0,00	0,00	0,00	0,00
RECEITA AGROPECUÁRIA	0,00	0,00	0,00	0,00	0,00	0,00	0,00
RECEITA AGROPECUÁRIA	0,00	0,00	0,00	0,00	0,00	0,00	0,00
RECEITA INDUSTRIAL	0,00	0,00	0,00	0,00	0,00	0,00	0,00
RECEITA INDUSTRIAL	0,00	0,00	0,00	0,00	0,00	0,00	0,00
RECEITA DE SERVIÇOS	1.370,00	1.370,00	801,51	58,50	2.681,18	195,71	(1.311,18)
SERVIÇOS ADMINISTRATIVOS E COMERCIAIS	870,00	870,00	110,89	12,75	319,82	36,76	550,18
SERVIÇOS E ATIVIDADES REFERENTES À	0,00	0,00	0,00	0,00	0,00	0,00	0,00
SERVIÇOS E ATIVIDADES REFERENTES À SAÚDE	0,00	0,00	0,00	0,00	0,00	0,00	0,00
SERVIÇOS E ATIVIDADES FINANCEIRAS	0,00	0,00	0,00	0,00	0,00	0,00	0,00
OUTROS SERVIÇOS	500,00	500,00	690,62	138,12	2.361,36	472,27	(1.861,36)
TRANSFERÊNCIAS CORRENTES	19.068.791,40	20.289.006,30	4.125.155,31	20,33	21.703.535,98	106,97	(1.414.529,68)
TRANSFERÊNCIAS DA UNIÃO E DE SUAS	13.220.937,00	14.087.525,55	3.185.114,13	22,61	15.500.910,24	110,03	(1.413.384,69)
TRANSFERÊNCIAS DOS ESTADOS E DO DISTRITO	2.587.340,00	2.726.566,35	441.573,41	16,20	2.899.010,60	106,32	(172.444,25)
TRANSFERÊNCIAS DOS MUNICÍPIOS E DE SUAS	0,00	0,00	0,00	0,00	0,00	0,00	0,00
TRANSFERÊNCIAS DE INSTITUIÇÕES PRIVADAS	0,00	0,00	0,00	0,00	10.000,00	0,00	(10.000,00)
TRANSFERÊNCIAS DE OUTRAS INSTITUIÇÕES	3.260.514,40	3.474.914,40	498.467,77	14,34	3.293.615,14	94,78	181.299,26
TRANSFERÊNCIAS DO EXTERIOR	0,00	0,00	0,00	0,00	0,00	0,00	0,00
DEMAIS TRANSFERÊNCIAS CORRENTES	0,00	0,00	0,00	0,00	0,00	0,00	0,00
OUTRAS RECEITAS CORRENTES	20.903,60	20.903,60	352,04	1,68	33.745,84	161,44	(12.842,24)
MULTAS ADMINISTRATIVAS, CONTRATUAIS E	0,00	0,00	0,00	0,00	0,00	0,00	0,00
INDENIZAÇÕES, RESTITUIÇÕES E	8.903,60	8.903,60	352,04	3,95	31.996,47	359,37	(23.092,87)
BENS, DIREITOS E VALORES INCORPORADOS AO	0,00	0,00	0,00	0,00	0,00	0,00	0,00
MULTAS E JUROS DE MORA DAS RECEITAS DE	0,00	0,00	0,00	0,00	0,00	0,00	0,00
DEMAIS RECEITAS CORRENTES	12.000,00	12.000,00	0,00	0,00	1.749,37	14,58	10.250,63
RECEITAS DE CAPITAL	0,00	4.002.340,90	125.453,74	3,13	2.247.162,64	56,15	1.755.178,26
OPERAÇÕES DE CRÉDITO	0,00	1.150.000,00	0,00	0,00	309.701,99	26,93	840.298,01
OPERAÇÕES DE CRÉDITO - MERCADO INTERNO	0,00	1.150.000,00	0,00	0,00	309.701,99	26,93	840.298,01
OPERAÇÕES DE CRÉDITO - MERCADO EXTERNO	0,00	0,00	0,00	0,00	0,00	0,00	0,00
ALIENAÇÃO DE BENS	0,00	481.605,50	0,00	0,00	546.000,00	113,37	(64.394,50)
ALIENAÇÃO DE BENS MÓVEIS	0,00	481.605,50	0,00	0,00	546.000,00	113,37	(64.394,50)
ALIENAÇÃO DE BENS IMÓVEIS	0,00	0,00	0,00	0,00	0,00	0,00	0,00
ALIENAÇÃO DE BENS INTANGÍVEIS	0,00	0,00	0,00	0,00	0,00	0,00	0,00
AMORTIZAÇÃO DE EMPRÉSTIMOS	0,00	0,00	0,00	0,00	0,00	0,00	0,00
AMORTIZAÇÃO DE EMPRÉSTIMOS	0,00	0,00	0,00	0,00	0,00	0,00	0,00
TRANSFERÊNCIAS DE CAPITAL	0,00	2.370.735,40	125.453,74	5,29	1.391.460,65	58,69	979.274,75
TRANSFERÊNCIAS DA UNIÃO E DE SUAS	0,00	1.085.278,00	0,00	0,00	660.856,91	60,89	424.421,09
TRANSFERÊNCIAS DOS ESTADOS E DO DISTRITO	0,00	1.285.457,40	125.453,74	9,76	730.603,74	56,84	554.853,66
TRANSFERÊNCIAS DOS MUNICÍPIOS E DE SUAS	0,00	0,00	0,00	0,00	0,00	0,00	0,00
TRANSFERÊNCIAS DE INSTITUIÇÕES PRIVADAS	0,00	0,00	0,00	0,00	0,00	0,00	0,00
TRANSFERÊNCIAS DE OUTRAS INSTITUIÇÕES	0,00	0,00	0,00	0,00	0,00	0,00	0,00



MUNICÍPIO DE NOVA SANTA BÁRBARA
RELATÓRIO RESUMIDO DA EXECUÇÃO ORÇAMENTARIA
BALANÇO ORÇAMENTÁRIO - RECEITAS
ORÇAMENTO FISCAL E DA SEGURIDADE SOCIAL
NOVEMBRO A DEZEMBRO DE 2022

RREO - Anexo 1 (LRF, Art. 52, inciso I, alíneas "a" e "b" do inciso II e §1º)

Página: 2 / 2

RECEITAS	Previsão Inicial	Previsão atualizada(a)	Receitas realizadas				Saldo a realizar (a - c)
			No bimestre (b)	% (b/a)	Até o bimestre (c)	% (c/a)	
TRANSFERÊNCIAS DO EXTERIOR	0,00	0,00	0,00	0,00	0,00	0,00	0,00
DEMAIS TRANSFERÊNCIAS DE CAPITAL	0,00	0,00	0,00	0,00	0,00	0,00	0,00
OUTRAS RECEITAS DE CAPITAL	0,00	0,00	0,00	0,00	0,00	0,00	0,00
INTEGRALIZAÇÃO DE CAPITAL SOCIAL	0,00	0,00	0,00	0,00	0,00	0,00	0,00
RESGATE DE TÍTULOS DO TESOURO	0,00	0,00	0,00	0,00	0,00	0,00	0,00
DEMAIS RECEITAS DE CAPITAL	0,00	0,00	0,00	0,00	0,00	0,00	0,00
RECEITAS INTRA-ORÇAMENTÁRIAS (II)	0,00	0,00	0,00	0,00	0,00	0,00	0,00
SUBTOTAL DAS RECEITAS (III)=(I+II)	20.570.700,00	26.309.799,56	4.769.981,77	18,13	26.691.813,11	101,45	(382.013,55)
OPERAÇÕES DE CRÉDITO - REFINANCIAMENTO (IV)	0,00	0,00	0,00	0,00	0,00	0,00	0,00
OPERAÇÕES DE CRÉDITO INTERNAS	0,00	0,00	0,00	0,00	0,00	0,00	0,00
MOBILIÁRIA	0,00	0,00	0,00	0,00	0,00	0,00	0,00
CONTRATUAL	0,00	0,00	0,00	0,00	0,00	0,00	0,00
OPERAÇÕES DE CRÉDITO EXTERNAS	0,00	0,00	0,00	0,00	0,00	0,00	0,00
MOBILIÁRIA	0,00	0,00	0,00	0,00	0,00	0,00	0,00
CONTRATUAL	0,00	0,00	0,00	0,00	0,00	0,00	0,00
TOTAL DAS RECEITAS (V) = (III + IV)	20.570.700,00	26.309.799,56	4.769.981,77	18,13	26.691.813,11	101,45	(382.013,55)
DÉFICIT (VI)	0,00	0,00	0,00	0,00	1.421.091,01	0,00	0,00
TOTAL COM DEFICIT (VII) = (V + VI)	20.570.700,00	26.309.799,56	4.769.981,77	18,13	26.691.813,11	101,45	(382.013,55)
SALDO DE EXERCÍCIOS ANTERIORES	0,00	7.237.042,48	0,00	0,00	7.237.042,48	100,00	0,00
RECURSOS ARRECADADOS EM EXERCÍCIOS	0,00	0,00	0,00	0,00	0,00	0,00	0,00
SUPERÁVIT FINANCEIRO	0,00	7.237.042,48	0,00	0,00	7.237.042,48	100,00	0,00

Documento assinado por Certificado Digital – Nova Santa Bárbara Prefeitura Municipal: 95561080000160–AC SERASA– Sua autenticidade é garantida desde que visualizado através do site: <http://www.nsb.pr.gov.br/portal/publicacao/diario-oficial-online>



MUNICÍPIO DE NOVA SANTA BÁRBARA
RELATÓRIO RESUMIDO DA EXECUÇÃO ORÇAMENTÁRIA
BALANÇO ORÇAMENTÁRIO - DESPESA
ORÇAMENTO FISCAL E DA SEGURIDADE SOCIAL
JANEIRO A FEVEREIRO DE 2022

RREO - Anexo 1 (LRF, Art. 52, inciso I, alíneas "a" e "b" do inciso II e §1º)

DESPESAS	Dotação inicial (II)	Dotação atualizada (I)	DESPESAS EMPENHADAS		Saldo (g) = (e-f)	DESPESAS LIQUIDADAS		Saldo (h) = (e-h)	Despesa paga até o Diretoria (j)
			No bimestre	Até bimestre (f)		No bimestre	Até bimestre (h)		
DESPESAS (EXCETO INTRA-ORÇAMENTÁRIAS) (NII)	20.570.700,00	20.249.051,58	4.860.551,89	4.860.551,89	23.368.469,69	2.579.526,37	2.579.526,37	25.669.525,21	2.387.513,32
DESPESAS CORRENTES	19.262.668,00	22.963.309,67	4.836.866,07	4.836.866,07	18.126.443,60	2.552.145,55	2.552.145,55	20.411.164,12	2.362.632,50
PESSOAL E ENCARGOS SOCIAIS	11.825.715,22	12.317.623,22	1.419.194,26	1.419.194,26	10.898.430,96	1.397.194,26	1.397.194,26	10.920.430,96	1.200.391,44
JURIS E ENCARGOS DA DÍVIDA	49.000,00	49.000,00	13.100,49	13.100,49	35.904,51	13.100,49	13.100,49	35.904,51	13.100,49
OUTRAS DESPESAS CORRENTES	7.287.947,78	10.596.679,45	3.454.571,32	3.454.571,32	7.192.108,13	1.141.850,80	1.141.850,80	9.454.828,65	1.086.340,57
DESPESAS DE CAPITAL	1.102.335,00	5.090.034,91	43.685,82	43.685,82	5.036.349,09	27.380,62	27.380,62	5.052.654,09	24.680,82
INVESTIMENTOS	922.320,00	4.900.029,91	19.005,00	19.005,00	4.881.024,91	2.700,00	2.700,00	4.897.329,91	0,00
INVERSÕES FINANCEIRAS	0,00	0,00	0,00	0,00	0,00	0,00	0,00	0,00	0,00
AMORTIZAÇÃO DA DÍVIDA	180.005,00	180.005,00	24.680,82	24.680,82	155.324,18	24.680,82	24.680,82	156.324,18	24.680,82
RESERVA DE CONTINGÊNCIA	205.707,00	205.707,00	0,00	0,00	205.707,00	0,00	0,00	205.707,00	0,00
DESPESAS INTRA-ORÇAMENTÁRIAS (DI)	0,00	0,00	0,00	0,00	0,00	0,00	0,00	0,00	0,00
SUBTOTAL DAS DESPESAS (I) = (NII + DI)	20.570.700,00	20.249.051,58	4.860.551,89	4.860.551,89	23.368.469,69	2.579.526,37	2.579.526,37	25.669.525,21	2.387.513,32
AMORTIZAÇÃO DA DÍVIDA - REFINANCIAMENTO (XII)	0,00	0,00	0,00	0,00	0,00	0,00	0,00	0,00	0,00
Amortização da Dívida Interna	0,00	0,00	0,00	0,00	0,00	0,00	0,00	0,00	0,00
Dívida Mobiliária	0,00	0,00	0,00	0,00	0,00	0,00	0,00	0,00	0,00
Outras Dívidas	0,00	0,00	0,00	0,00	0,00	0,00	0,00	0,00	0,00
Amortização da Dívida Externa	0,00	0,00	0,00	0,00	0,00	0,00	0,00	0,00	0,00
Dívida Mobiliária	0,00	0,00	0,00	0,00	0,00	0,00	0,00	0,00	0,00
Outras Dívidas	0,00	0,00	0,00	0,00	0,00	0,00	0,00	0,00	0,00
TOTAL DAS DESPESAS (XIII) = (I + XII)	20.570.700,00	20.249.051,58	4.860.551,89	4.860.551,89	23.368.469,69	2.579.526,37	2.579.526,37	25.669.525,21	2.387.513,32
RESERVA DO RPPS	0,00	0,00	0,00	0,00	0,00	0,00	0,00	0,00	0,00
SUPERÁVIT (XIV)	0,00	0,00	0,00	0,00	0,00	1.841.257,67	1.841.257,67	(1.841.257,67)	2.033.270,72
TOTAL COM SUPERÁVIT (XV) = (XIII + XIV)	20.570.700,00	20.249.051,58	4.860.551,89	4.860.551,89	23.368.469,69	4.420.784,04	4.420.784,04	23.828.267,54	4.420.784,04



MUNICÍPIO DE NOVA SANTA BÁRBARA
RELATÓRIO RESUMIDO DA EXECUÇÃO ORÇAMENTÁRIA
DEMONSTRATIVO DA EXECUÇÃO DAS DESPESAS POR FUNÇÃO E SUBFUNÇÃO
ORÇAMENTO FISCAL E DA SEGURIDADE SOCIAL
NOVEMBRO A DEZEMBRO DE 2022

RREO - ANEXO 2 (LRF, Art. 52, inciso II, alínea "C")

FUNÇÃO / SUBFUNÇÃO	DOTAÇÃO INICIAL	DOTAÇÃO ATUALIZADA (a)	DESPESAS EMPENHADAS		SALDO (c) = (a-b)	DESPESAS LIQUIDADAS		SALDO (e) = (d-f)	INSCRIÇÃO EM RESTOS A PAGAR POR PROCESSOS (f)
			No bimestre	% (b/a) (b)		No bimestre	% (d/a) (d)		
DESPESAS (EXCETO INTRA-ORÇAMENTÁRIAS (II))	20.670.700,00	33.604.842,64	28.112.904,12	136,26	5.493.337,80	15,63	23.595.884,79	116,04	10.020.947,26
LEGISLATIVA	500.000,00	1.183.982,00	0,00	0,00	1.183.982,00	0,00	0,00	0,00	1.183.982,00
AÇÃO LEGISLATIVA	500.000,00	1.183.982,00	0,00	0,00	1.183.982,00	0,00	0,00	0,00	1.183.982,00
ADMINISTRAÇÃO	2.550.970,00	3.356.605,57	558.743,96	21,86	275.998,00	10,96	2.711.340,33	11,02	614.400,24
ADMINISTRAÇÃO GERAL	2.550.970,00	3.356.605,57	558.743,96	21,86	275.998,00	10,96	2.711.340,33	11,02	614.400,24
SEGURANÇA PÚBLICA	406.250,00	426.718,84	370.200,00	91,13	50.520,85	12,15	369.872,87	86,53	60.833,17
NORMATIZAÇÃO E FISCALIZAÇÃO	406.250,00	426.718,84	370.200,00	91,13	50.520,85	12,15	369.872,87	86,53	60.833,17
ASSISTÊNCIA SOCIAL	1.851.903,70	3.849.700,71	324.118,81	17,50	495.218,87	26,75	1.761.884,54	95,11	1.282.644,67
ASSISTÊNCIA AO IDOSO	26,00	26,00	0,00	0,00	26,00	0,00	0,00	0,00	26,00
ASSISTÊNCIA À CRIANÇA E AO ADOLESCENTE	204.540,70	307.893,70	21.872,85	10,68	72.817,17	35,61	187.884,88	91,90	79.143,96
ASSISTÊNCIA COMUNITÁRIA	1.646.933,00	2.765.583,01	302.245,96	18,36	452.674,70	27,43	1.576.106,24	95,16	1.203.478,77
SAÚDE	4.031.237,03	6.941.848,07	518.718,12	12,84	1.887.370,78	44,34	6.811.827,12	29,32	2.028.271,95
ATENÇÃO BÁSICA	4.167.154,00	6.841.849,98	487.562,31	11,70	1.741.191,24	41,80	6.232.346,52	26,42	1.609.353,96
ASSISTÊNCIA HOSPITALAR E AMBULATORIAL	590.127,86	779.214,19	9.077,05	1,55	126.110,62	16,04	562.405,37	2,51	142.738,82
VIGILÂNCIA SANITÁRIA	63.950,00	164.884,90	25.690,70	39,86	74.149,17	45,03	90.835,73	55,16	74.149,17
EDUCAÇÃO	6.432.432,27	8.674.892,70	1.643.547,39	25,54	736.339,40	11,39	7.345.092,96	31,31	1.289.799,74
ALIMENTAÇÃO E NUTRIÇÃO	524.519,40	552.177,46	96.088,49	18,32	87.495,11	16,21	431.854,97	78,31	118.362,69
ENSINO FUNDAMENTAL	209.250,00	299.233,48	6.263,00	2,99	69.264,12	32,89	188.006,81	8,99	179.175,90
ENSINO SUPERIOR	1.833.500,27	2.470.175,08	343.444,00	18,74	122.871,80	6,70	1.874.732,11	8,37	466.437,97
EDUCAÇÃO INFANTIL	54.377,12	274.640,29	274.640,29	505,16	0,00	0,00	296.776,74	1,13	7.969,52
EDUCAÇÃO ESPECIAL	160.000,00	125.000,00	0,00	0,00	2.023,19	1,65	122.381,81	0,82	2.023,19
CULTURA	2.897.836,00	6.696.203,91	465.198,20	16,06	274.640,29	4,12	3.596.335,65	52,07	3.120.895,26
DIFFUSÃO CULTURAL	160.000,00	125.000,00	0,00	0,00	2.023,19	1,65	122.381,81	0,82	2.023,19
URBANISMO	2.204.826,00	3.367.362,69	377.269,29	17,10	110.796,47	4,98	1.500.796,47	68,08	11.254,03
INFRA-ESTRUTURA URBANA	160.000,00	177.690,00	2,21	1,38	18.272,45	10,22	83.852,94	46,71	94.988,53
SERVIÇOS URBANOS	48.700,00	48.700,00	10.716,85	22,00	18.839,87	38,67	27.867,13	57,21	20.754,87
SERVIÇO DE DÍVIDA INTERNA	48.700,00	48.700,00	10.716,85	22,00	18.839,87	38,67	27.867,13	57,21	20.754,87
SANEAMENTO	160.000,00	177.690,00	2,21	1,38	18.272,45	10,22	83.852,94	46,71	94.988,53
SANEAMENTO BÁSICO URBANO	160.000,00	177.690,00	2,21	1,38	18.272,45	10,22	83.852,94	46,71	94.988,53
GESTÃO AMBIENTAL	48.700,00	48.700,00	10.716,85	22,00	18.839,87	38,67	27.867,13	57,21	20.754,87
PRESERVAÇÃO E CONSERVAÇÃO AMBIENTAL	48.700,00	48.700,00	10.716,85	22,00	18.839,87	38,67	27.867,13	57,21	20.754,87
RECUPERAÇÃO DE ÁREAS DEGRADADAS	20,00	20,00	0,00	0,00	20,00	0,00	0,00	0,00	20,00
AGRICULTURA	8.040,00	417.640,00	386.651,48	48,08	6.789,60	0,84	386.651,48	48,08	28.438,32
PROMOÇÃO DA PRODUÇÃO AGROPECUÁRIA	8.040,00	417.640,00	386.651,48	48,08	6.789,60	0,84	386.651,48	48,08	28.438,32
ENERGIA	205.700,00	365.742,10	213.642,70	103,85	152.696,43	74,24	205.716,38	100,00	156.163,17




MUNICÍPIO DE NOVA SANTA BÁRBARA
RELATÓRIO RESUMIDO DA EXECUÇÃO ORÇAMENTÁRIA
DEMONSTRATIVO DA EXECUÇÃO DAS DESPESAS POR FUNÇÃO E SUBFUNÇÃO
ORÇAMENTO FISCAL E DA SEGURIDADE SOCIAL
NOVEMBRO A DEZEMBRO DE 2022

Página: 2 / 2

RREO - Anexo 2 (LRF, Art. 52, inciso 3, alínea "C")

FUNÇÃO / SUBFUNÇÃO	DOTAÇÃO INICIAL	DOTAÇÃO ATUALIZADA (a)	DESPESAS EMPENHADAS		SALDO (c) = (a-b)	DESPESAS LIQUIDADAS		SALDO (e) = (d-f)	INSCRITAS EM RESTOS A PAGAR (MIO) (PROCESSOS) (f)		
			No bimestre	Até o bimestre (b)		% (btotal b)	No bimestre			Até o bimestre (d)	% (dtotal d)
ENERGIA ELÉTRICA	200.797,66	200.797,66	0,00	213.842,70	0,20	152.090,45	39.274,48	209.070,36	186.665,77	4.900,32	
DESPORTO E LAZER	125.695,00	104.176,09	8.296,43	76.912,29	0,20	33.622,81	9.191,09	70.912,29	33.622,81	0,00	
DESPORTO COMUNITÁRIO	125.695,00	104.176,09	8.296,43	76.912,29	0,20	33.622,81	9.191,09	70.912,29	33.622,81	0,00	
RESERVA DE CONTINGÊNCIA	200.797,66	75.707,66	0,00	0,00	0,00	75.707,66	0,00	0,00	75.707,66	0,00	
RESERVA DE CONTINGÊNCIA	200.797,66	75.707,66	0,00	0,00	0,00	75.707,66	0,00	0,00	75.707,66	0,00	
DESPESAS (INTRA-ORÇAMENTÁRIAS) (g)	0,00	0,00	0,00	0,00	0,00	0,00	0,00	0,00	0,00	0,00	
TOTAL (h) = (i + ii)	265.570.700,00	33.865.842,84	2.829.223,76	26.112.844,02	100,00	5.483.537,30	6.893.894,11	23.595.984,79	190,00	10.029.947,25	4.527.009,33


MUNICÍPIO DE NOVA SANTA BÁRBARA
RELATORIO RESUMIDO DA EXECUÇÃO ORÇAMENTÁRIA
DEMONSTRATIVO DAS RECEITAS E DESPESAS PREVIDENCIÁRIAS DO REGIME PRÓPRIO DE PREVIDÊNCIA DOS SERVIDORES
ORÇAMENTO DA SEGURIDADE SOCIAL
 01/2022 A 12/2022

RECEITAS	PREVISÃO INICIAL	PREVISÃO ATUALIZADA	Em Reais	
			RECEITAS REALIZADAS Até o Bimestre/ 2022	Até o Bimestre/ 2021
RECEITAS PREVIDENCIÁRIAS - RPPS (EXCETO INTRA-ORÇAMENTÁRIAS) (I)				
RECEITAS CORRENTES				
Recursos de Contribuições dos Segurados				
Pessoal Civil				
Ativo				
Inativo				
Pensionista				
Pessoal Militar				
Ativo				
Inativo				
Militar				
Outras Receitas de Contribuições				
Recursos Patrimoniais				
Recursos Imobiliários				
Recursos de Valores Mobiliários				
Outras Receitas Patrimoniais				
Recursos de Serviços				
Outras Receitas Correntes				
Compensação Previdenciária do RPPS para o RGPS				
Demais Receitas Correntes				
RECEITAS DE CAPITAL				
Alienação de Bens, Direitos e Ativos				
Amortização de Empréstimos				
Outras Receitas de Capital				
RECEITAS PREVIDENCIÁRIAS - RPPS (INTRA-ORÇAMENTÁRIAS) (II)				
TOTAL DAS RECEITAS PREVIDENCIÁRIAS RPPS - (III) = (I + II)				

DESPESAS	DOTAÇÃO INICIAL	DOTAÇÃO ATUALIZADA	DESPESAS EMPENHADAS		DESPESAS LIQUIDADAS		INSCRITAS EM RESTOS A PAGAR NÃO PROCESSADOS	
			Até o Bimestre/ 2022	Até o Bimestre/ 2021	Até o Bimestre/ 2022	Até o Bimestre/ 2021	Em 2022	Em 2021
DESPESAS PREVIDENCIÁRIAS - RPPS (EXCETO INTRA-ORÇAMENTÁRIAS) (IV)								
ADMINISTRAÇÃO								
Despesas Correntes								
Despesas de Capital								
PREVIDÊNCIA								
Pessoal Civil								
Aposentadorias								
Pensões								
Outras Benefícios Previdenciários								
Pessoal Militar								
Reformas								
Pensões								
Outras Benefícios Previdenciários								
Outras Despesas Previdenciárias								
Compensação Previdenciária do RPPS para o RGPS								
Demais Despesas Previdenciárias								
DESPESAS PREVIDENCIÁRIAS - RPPS (INTRA-ORÇAMENTÁRIAS) (V)								
TOTAL DAS DESPESAS PREVIDENCIÁRIAS RPPS (VI) = (IV + V)								

RESULTADO PREVIDENCIÁRIO (VII) = (III) - (VI)

APORTES DE RECURSOS PARA O REGIME PRÓPRIO DE PREVIDÊNCIA DO SERVIDOR	APORTES REALIZADOS
TOTAL DOS APORTES PARA O RPPS	
Plano Financeiro	
Recursos para Cobertura de Insuficiências Financeiras	
Recursos para Formação da Reserva	
Outros Aportes para o RPPS	
Plano Previdenciário	
Recursos para Cobertura de Déficit Atuarial	
Recursos para Cobertura de Déficit Atuarial	
Outros Aportes para o RPPS	

RESERVA ORÇAMENTÁRIA DO RPPS	PREVISÃO ORÇAMENTÁRIA
VALOR	

BENS E DIREITOS DO RPPS	PERÍODO DE REFERÊNCIA	
	2022	2021
CAIXA		
BANCO CONTA MOVIMENTO		
INVESTIMENTOS		
OUTROS BENS E DIREITOS		

RECEITAS INTRA-ORÇAMENTÁRIAS - RPPS	PREVISÃO INICIAL	PREVISÃO ATUALIZADA	RECEITAS REALIZADAS	
			Até o Bimestre/ 2022	Até o Bimestre/ 2021
RECEITAS CORRENTES (VIII)				
Recursos de Contribuições				
Patronal				
Pessoal Civil				
Ativo				
Inativo				
Pensionista				
Pessoal Militar				
Ativo				
Inativo				
Militar				
Para Cobertura de Déficit Atuarial				
Em Regime de Débitos e Parcelamentos				
Recursos Patrimoniais				
Recursos de Serviços				
Outras Receitas Correntes				
RECEITAS DE CAPITAL (IX)				
Alienação de Bens				
Amortização de Empréstimos				
Outras Receitas de Capital				
TOTAL DAS RECEITAS PREVIDENCIÁRIAS INTRA-ORÇAMENTÁRIAS (X) = (VIII + IX - X)				

DESPESAS INTRA-ORÇAMENTÁRIAS - RPPS	DOTAÇÃO INICIAL	DOTAÇÃO ATUALIZADA	DESPESAS EMPENHADAS		DESPESAS LIQUIDADAS		INSCRITAS EM RESTOS A PAGAR NÃO PROCESSADOS	
			Até o Bimestre/ 2022	Até o Bimestre/ 2021	Até o Bimestre/ 2022	Até o Bimestre/ 2021	Em 2022	Em 2021
ADMINISTRAÇÃO (XI)								
Despesas Correntes								
Despesas de Capital								
TOTAL DAS DESPESAS PREVIDENCIÁRIAS INTRA-ORÇAMENTÁRIAS (XII) = (XI)								

FONTE: Sistema "contas", Unidade Responsável: Unidade Responsável; Elaborado: 01/02/2023, às 14:00:00; Assinado Digitalmente em 01/02/2023, às 14:00:00.

MUNICÍPIO DE NOVA SANTA BÁRBARA
RELATÓRIO RESUMIDO DA EXECUÇÃO ORÇAMENTÁRIA
DEMONSTRATIVO DOS RESULTADOS PRIMÁRIO E NOMINAL
ORÇAMENTO FISCAL E DA SEGURIDADE SOCIAL
JANEIRO A DEZEMBRO DE 2022

RREO - ANEXO 6 (LRF, art 53, inciso III)

Página: 1 / 2

ACIMA DA LINHA		
RECEITAS PRIMÁRIAS	PREVISÃO ATUALIZADA	Até Dezembro / 2022
		RECEITAS REALIZADAS (a)
RECEITAS CORRENTES (I)	22.307.458,66	24.444.850,47
Impostos, Taxas e Contribuições de Melhoria	1.357.860,00	1.482.344,23
IPTU	515.000,00	435.543,91
ISS	145.866,00	152.290,82
ITBI	200.080,00	248.500,05
IRRF	351.800,00	490.567,90
Outros Impostos, Taxas e Contribuições de Melhoria	144.105,00	146.432,75
Contribuições	118.700,00	120.066,93
Receita patrimonial	519.568,76	1.102.277,31
Aplicações Financeiras (II)	519.518,76	1.102.068,51
Outras Receitas Patrimoniais	80,00	208,80
Transferências correntes	20.289.006,30	21.703.535,98
Cota-Parte do FPM	12.016.625,00	13.175.493,44
Cota-Parte do ICMS	1.945.440,00	2.052.276,89
Cota-Parte do IPVA	420.600,00	485.226,30
Cota-Parte do ITR	8.217,80	15.608,34
Transferências da LC 87/1996	10.000,00	0,00
Transferências da LC 81/1989	30.400,00	23.620,89
Transferências do FUNDEB	3.475.586,95	3.295.287,69
Outras transferências correntes	2.381.136,75	2.675.022,43
Demais receitas correntes	22.273,80	36.427,02
Outras Receitas Financeiras (II)	0,00	0,00
Receitas Correntes Restantes	22.273,80	36.427,02
RECEITAS PRIMÁRIAS CORRENTES (IV) = (I - II - III)	21.797.939,90	23.342.581,96
RECEITAS DE CAPITAL (V)	4.002.340,90	2.247.162,84
Operações de Crédito (VI)	1.150.000,00	309.701,99
Amortização de Empréstimos (VII)	0,00	0,00
Alienação de Bens	481.605,50	546.000,00
Receitas de Alienação de Investimentos Temporários (VII)	0,00	0,00
Receitas de Alienação de Investimentos Permanentes (IX)	0,00	0,00
Outras Alienações de Bens	481.605,50	546.000,00
Transferências de Capital	2.370.735,40	1.391.460,65
Convênios	614.657,40	143.754,30
Outras Transferências de Capital	1.756.078,00	1.247.706,35
Outras Receitas de Capital	0,00	0,00
Outras Receitas de Capital Não Primárias (X)	0,00	0,00
Outras Receitas de Capital Primárias	0,00	0,00
RECEITAS PRIMÁRIAS DE CAPITAL (XI) = (V - VI - VII - VIII - IX - X)	2.652.340,90	1.937.460,65
RECEITA PRIMÁRIA TOTAL (XII) = (IV + XI)	24.450.280,80	25.280.042,61

DESPESAS PRIMÁRIAS	DOTAÇÃO ATUALIZADA	Até Dezembro / 2022					
		DESPESAS EMPENHADAS	DESPESAS LIQUIDADAS	DESPESAS PAGAS (a)	RESTOS A PAGAR PROCESSADOS PAGOS (b)	RESTOS A PAGAR NÃO PROCESSADOS	
						LIQUIDADOS	PAGOS (c)
DESPESAS CORRENTES (XIII)	25.256.475,94	21.405.332,77	19.581.986,48	19.248.621,83	30.758,29	1.349.325,35	1.347.573,95
Pessoal e encargos sociais	12.545.787,96	10.983.936,56	10.979.909,04	10.801.782,51	0,00	3.659,24	3.659,24
Juros e Encargos de Dívida (XIV)	99.055,00	82.043,00	82.043,00	82.043,00	0,00	0,00	0,00
Outras despesas correntes	12.611.632,98	10.339.350,61	8.520.033,84	8.364.815,82	30.758,29	1.345.666,11	1.343.914,71
Transferências Constitucionais e Legais	0,00	0,00	0,00	0,00	0,00	0,00	0,00
Demais Despesas Correntes	12.611.632,98	10.339.350,61	8.520.033,84	8.364.815,82	30.758,29	1.345.666,11	1.343.914,71
DESPESAS PRIMÁRIAS CORRENTES (XV) = (XIII - XIV)	25.157.420,94	21.323.289,17	19.499.942,89	19.166.579,33	30.758,29	1.349.325,35	1.347.573,95
DESPESAS DE CAPITAL (XVI)	6.274.659,10	6.707.571,35	4.003.908,31	3.672.417,59	2.560,90	411.179,56	411.179,56
Investimentos	5.109.654,10	6.556.312,48	3.852.649,44	3.721.158,72	2.560,90	411.179,56	411.179,56
Inversões financeiras	0,00	0,00	0,00	0,00	0,00	0,00	0,00
Concessão de Empréstimos e Financiamentos (XVII)	0,00	0,00	0,00	0,00	0,00	0,00	0,00
Aquisição de Título de Capital já Integralizado (XVIII)	0,00	0,00	0,00	0,00	0,00	0,00	0,00
Aquisição de Título de Crédito (XX)	0,00	0,00	0,00	0,00	0,00	0,00	0,00
Demais inversões financeiras	0,00	0,00	0,00	0,00	0,00	0,00	0,00
Amortização da Dívida (XX)	165.005,00	151.258,87	151.258,87	151.258,87	0,00	0,00	0,00
DESPESAS PRIMÁRIAS DE CAPITAL (XXI) = (XVI - XVII - XVIII - XIX - XX)	6.109.654,10	6.556.312,48	3.852.649,44	3.721.158,72	2.560,90	411.179,56	411.179,56
RESERVA DE CONTINGÊNCIA (XXII)	75.707,00	0,00	0,00	0,00	0,00	0,00	0,00
DESPESA PRIMÁRIA TOTAL (XXIII) = (XV + XXI + XXII)	33.342.782,04	27.879.601,65	23.352.592,32	22.887.737,05	33.349,19	1.760.504,91	1.758.753,51
RESULTADO PRIMÁRIO - Acima da Linha (XXIV) = [XIIa - (XXIIIa + XXIIIb + XXIIIc)]						600.202,86	



MUNICÍPIO DE NOVA SANTA BÁRBARA
RELATÓRIO RESUMIDO DA EXECUÇÃO ORÇAMENTÁRIA
DEMONSTRATIVO DOS RESULTADOS PRIMÁRIO E NOMINAL
ORÇAMENTO FISCAL E DA SEGURIDADE SOCIAL
JANEIRO A DEZEMBRO DE 2022

RRFO - ANEXO 6 (LRF, art 53, inciso III)

Página: 2 / 2

META FISCAL PARA O RESULTADO PRIMÁRIO		VALOR CORRENTE
Meta fixada no Anexo de Metas Fiscais da LDO para o exercício de referência		353.267,00
JUROS NOMINAIS		Até Dezembro / 2022
		VALOR INCORRIDO
Juros, Encargos e Variações Monetárias Ativas (XXV)		1.103.601,56
Juros, Encargos e Variações Monetárias Passivos (XXVI)		118.937,77
RESULTADO NOMINAL - Acima da Linha (XXVII) = XXIV + (XXV - XXVI)		1.584.665,85
META FISCAL PARA O RESULTADO NOMINAL		VALOR CORRENTE
Meta fixada no Anexo de Metas Fiscais da LDO para o exercício de referência		0,00
ABAIXO DA LINHA		
CÁLCULO DO RESULTADO NOMINAL	SALDO	
	Em 31/12/2021 (R)	Até Dezembro / 2022 (R)
DÍVIDA CONSOLIDADA (XXVIII)	719.075,51	568.036,40
DEDUÇÕES (XXIX)	9.498.544,91	9.849.977,88
Disponibilidade de Caixa	9.498.544,91	9.849.977,88
Disponibilidade de Caixa Bruta	9.548.726,75	10.332.497,15
(-) Restos a Pagar Processados (XXX)	50.181,84	482.519,27
(-) Depósitos Restitíveis e Valores Vinculados	0,00	0,00
Demais Haveres Financeiros	0,00	0,00
DÍVIDA CONSOLIDADA LÍQUIDA (XXXI) = (XXVIII - XXXI)	(8.779.469,40)	(9.281.141,38)
RESULTADO NOMINAL - Abaixo da Linha (XXXII) = (XXXI - XXXIIb)		501.671,96
AJUSTE METODOLÓGICO		Até Dezembro / 2022
VARIAÇÃO SALDO RPP = (XXXIII) = (XXXIa - XXXIb)		(432.337,43)
RECEITA DE ALIENAÇÃO DE INVESTIMENTOS PERMANENTES (IX)		0,00
PASSIVOS RECONHECIDOS NA DC (XXXIV)		0,00
OUTROS AJUSTES (XXXV)		0,00
RESULTADO NOMINAL AJUSTADO - Abaixo da Linha (XXXVIII) = (XXXII - XXXIII - IX + XXXIV + XXXV - XXXVI + XXXVII)		934.009,41
RESULTADO PRIMÁRIO - Abaixo da Linha (XXXIX) = XXXVIII - (XXV - XXVI)		(50.654,38)
INFORMAÇÕES ADICIONAIS		PREVISÃO ORÇAMENTÁRIA
SALDO DE EXERCÍCIOS ANTERIORES		7.237.042,48
Recursos Antecipados em Exercícios Anteriores - RPPS		0,00
Superávit Financeiro Utilizado para Abertura e Reabertura de Créditos Adicionais		7.237.042,48
RESERVA ORÇAMENTÁRIA DO RPPS		0,00

MUNICÍPIO DE NOVA SANTA BÁRBARA
RELATÓRIO RESUMIDO DA EXECUÇÃO ORÇAMENTÁRIA
DEMONSTRATIVO DOS RESTOS A PAGAR POR PODER E ORGÃO
ORÇAMENTO FISCAL E DA SEGURIDADE SOCIAL
NOVEMBRO A DEZEMBRO DE 2022

RREO - ANEXO 7 (LRF, art. 53, inciso V)

PODER / ORGÃO	RESTOS A PAGAR PROCESSADOS				RESTOS A PAGAR NÃO PROCESSADOS				Saldo Total L=(a+b)
	Inscritos Em Exercício Até 31 de dezembro de 2021 (a)	Pagos (c)	Cancelados (d)	Saldo e=(a-b)-(c+d)	Inscritos Em Exercício Até 31 de dezembro de 2022 (b)	Pagos (f)	Cancelados (g)	Saldo h=(e-g)-(f+h)	
RESTOS A PAGAR (EXCETO INTRAORÇAMENTÁRIOS) (I)	14.730,80	33.348,19	920,08	16.912,60	1.769.804,91	1.769.793,54	114.956,13	78.378,03	94.290,63
EXECUTIVO									
Município de Nova Santa Bárbara	14.730,80	33.348,19	920,08	16.912,60	1.769.804,91	1.769.793,54	114.956,13	78.378,03	94.290,63
Executivo Municipal	0,00	8.600,00	0,00	0,00	4.996,87	4.996,87	114.956,13	78.378,03	94.290,63
Secretaria Municipal de Administração	1.672,76	1.403,66	0,00	1.300,70	412,66	37.300,55	7.450,00	2.670,20	2.670,20
Secretaria Municipal de Segurança Pública	0,04	0,00	0,00	0,04	932,19	82.646,70	5.648,19	1.258,00	2.568,52
Secretaria Municipal de Outros	3.547,16	12.291,51	69,60	3.059,06	0,00	7.337,51	0,00	0,00	0,04
Secretaria Municipal de Educação, Esporte e Cultura	1.822,73	1.238,45	190,45	1.383,73	206,00	213.040,72	14.793,20	640,40	4.330,42
Secretaria Municipal de Saúde	5.042,00	3.695,24	0,00	5.092,05	1.269,81	437.234,23	5.967,62	59.278,59	60.662,32
Secretaria Municipal de Assistência Social, do Trabalho e	2.646,06	5.159,33	660,00	3.876,06	570,09	789.804,16	31.300,91	8.708,92	14.370,97
RESTOS A PAGAR (INTRA-ORÇAMENTÁRIOS) (II)	0,00	0,00	0,00	0,00	1.200,00	270.907,06	49.801,36	5.815,74	9.691,80
TOTAL (III) = (I + II)	14.730,80	33.348,19	920,08	16.912,60	1.769.804,91	1.769.793,61	114.956,13	78.378,03	94.290,63




MUNICÍPIO DE NOVA SANTA BÁRBARA
RELATÓRIO RESUMIDO DA EXECUÇÃO ORÇAMENTÁRIA
DEMONSTRATIVO DAS RECEITAS DE OPERAÇÕES DE CRÉDITO E DESPESAS DE CAPITAL
ORÇAMENTO FISCAL E DA SEGURIDADE SOCIAL
JANEIRO A DEZEMBRO DE 2022

Página: 1 / 1

RREO – ANEXO 9 (LRF, art.53, § 1º, inciso I)

RECEITAS	PREVISÃO ATUALIZADA (a)	RECEITAS REALIZADAS Até o Bimestre (b)	SALDO NÃO REALIZADO (c) = (a-b)
RECEITAS DE OPERAÇÕES DE CRÉDITO(j)	1.150.000,00	309.701,99	840.298,01

DESPESAS	DOTAÇÃO ATUALIZADA (d)	DESPESAS EMPENHADAS (e)	SALDO NÃO EXECUTADO (f) = (d-e)
DESPESAS DE CAPITAL	8.274.659,10	6.707.571,35	1.567.087,75
Investimentos	8.109.654,10	6.558.312,48	1.551.341,62
Inversões Financeiras	0,00	0,00	0,00
Amortização da Dívida	165.005,00	151.258,87	13.746,13
(-) Incentivos Fiscais a Contribuinte	0,00	0,00	0,00
(-) Incentivos Fiscais a Contribuinte por Instituições Financeiras	0,00	0,00	0,00
DESPESA DE CAPITAL LÍQUIDA (j)	8.274.659,10	6.707.571,35	1.567.087,75
RESULTADO PARA APURAÇÃO DA REGRA DE OURO (iii) = (i) – (j)	7.124.659,10	6.397.869,36	726.789,74


MUNICÍPIO DE NOVA SANTA BARBARA
RELATÓRIO RESUMIDO DA EXECUÇÃO ORÇAMENTÁRIA
DEMONSTRATIVO DA PROJEÇÃO ATUARIAL DO REGIME PRÓPRIO DE PREVIDÊNCIA DOS SERVIDORES
ORÇAMENTO DA SEGURIDADE SOCIAL
 01/01/2022 A 31/12/2022

RRBO - ANEXO 10 (LRF, art. 53, § 1º, inciso II)

Em Reais

EXERCÍCIO	RECEITAS PREVIDENCIÁRIAS (a)	DESPESAS PREVIDENCIÁRIAS (b)	RESULTADO PREVIDENCIÁRIO (c) = (a - b)	SALDO FINANCEIRO DO EXERCÍCIO (d) = ("d" exerc. Anterior) + (c)

FONTE: Sistema < sistema >, Unidade Responsável: < Unidade Responsável >. Emissão: < dd/mm/aaaa >, às < hh:mm:ss >. Assinado Digitalmente no dia < dd/mm/aaaa >, às < hh:mm:ss >.

Nota:

1 Projeção atuarial elaborada em < DATA DA AVALIAÇÃO > e oficialmente enviada para o Ministério da Previdência Social - MPS.

2 Este Demonstrativo utiliza as seguintes hipóteses:

< HIPÓTESE >: < VALOR >

Anexo 10 - Projeção RPPS



MUNICÍPIO DE NOVA SANTA BÁRBARA
RELATÓRIO RESUMIDO DA EXECUÇÃO ORÇAMENTÁRIA
DEMONSTRATIVO DA RECEITA DE ALIENAÇÃO DE ATIVOS E APLICAÇÃO DOS RECURSOS
ORÇAMENTO FISCAL E DA SEGURIDADE SOCIAL
JANEIRO A DEZEMBRO DE 2022

Página: 1 / 1

RREO - ANEXO 11 (LRF, art. 53, § 1º, inciso II)

RECEITAS	PREVISÃO ATUALIZADA (a)	RECEITAS REALIZADAS (b)	SALDO A REALIZAR c = (a - b)
RECEITA DE CAPITAL	481.605,50	583.730,77	(102.125,27)
ALIENAÇÃO DE ATIVOS	481.605,50	583.730,77	(102.125,27)
Alienação de Bens Móveis	481.605,50	546.000,00	(64.394,50)
Alienação de Bens Imóveis	0,00	0,00	0,00
Alienação de Bens Intangíveis	0,00	0,00	0,00
Rendimentos de Aplicações Financeiras	0,00	37.730,77	(37.730,77)
RECEITAS DE ALIENAÇÃO DE ATIVOS (I)	481.605,50	583.730,77	(102.125,27)

DESPESAS	DOTAÇÃO ATUALIZADA (a)	DESPESAS EMPENHADAS	DESPESAS LIQUIDADAS	DESPESAS PAGAS (b)	DESPESAS INCLuíTAS EM RESTOS A PAGAR NÃO PROCESSADOS	PAGAMENTO DE RESTOS A PAGAR (c)	SALDO A PAGAR (d) = (a-d)
Despesas de Capital	481.605,50	465.840,81	465.840,8	465.490,81	0,00	0,00	15.764,69
Investimentos	481.605,50	465.840,81	465.840,8	465.490,81	0,00	0,00	15.764,69
Inversões Financeiras	0,00	0,00	0,00	0,00	0,00	0,00	0,00
Amortização da Dívida	0,00	0,00	0,00	0,00	0,00	0,00	0,00
Despesas Correntes dos Regimes de Previdência	0,00	0,00	0,00	0,00	0,00	0,00	0,00
Regime Próprio dos Servidores Públicos	0,00	0,00	0,00	0,00	0,00	0,00	0,00
APLICAÇÃO DOS RECURSOS DA ALIENAÇÃO DE ATIVOS (II)	481.605,50	465.840,81	465.840,8	465.490,81	0,00	0,00	15.764,69

SALDO FINANCEIRO APLICAR	EXERCÍCIO ANTERIOR (h)	DO EXERCÍCIO (i) = (b) - (8e + 8f)	SALDO ATUAL (j) = (8h + 8i)
VALOR (III)	12.995,12		117.889,96

MUNICÍPIO DE NOVA SANTA BÁRBARA
RELATÓRIO RESUMIDO DA EXECUÇÃO ORÇAMENTÁRIA
DEMONSTRATIVO DAS RECEITAS E DESPESAS COM MANUTENÇÃO E DESENVOLVIMENTO DO ENSINO - MDE
ORÇAMENTO FISCAL E DA SEGURIDADE SOCIAL
NOVEMBRO A DEZEMBRO DE 2022

RREO - ANEXO 8 (LDB, art.72)

Página: 1 / 4

RECEITA RESULTANTE DE IMPOSTOS (Arts. 212 e 212-A da Constituição Federal)		
RECEITA RESULTANTE DE IMPOSTOS	PREVISÃO ATUALIZADA (a)	RECEITAS REALIZADAS
		Até bimestre (b)
1 - RECEITA DE IMPOSTOS	1.213.776,00	1.335.911,48
1.1 - Receitas resultantes do imposto sobre a propriedade predial e territorial urbana - IPTU	515.000,00	435.543,91
1.2 - Receita resultante do imposto sobre transmissão inter vivos - ITBI	200.080,00	248.509,05
1.3 - Receita resultante do imposto sobre serviços de qualquer natureza - ISS	146.896,00	152.290,82
1.4 - Receita resultante do imposto de renda retido na fonte - IRRF	351.800,00	499.567,90
2 - RECEITAS DE TRANSFERÊNCIAS CONSTITUCIONAIS E LEGAIS	17.691.797,00	19.324.088,75
2.1 - Cota-parte FPM	14.700.825,00	16.128.176,26
2.1.1 - Parcela referente à CF, art. 159, I, alínea b	13.590.125,00	14.763.410,56
2.1.2 - Parcela referente à CF, art. 159, I, alíneas d e e	1.110.500,00	1.364.764,70
2.2 - Cota-parte ICMS	2.431.800,00	2.565.348,88
2.3 - Cota-Parte IPI-Exportação	38.000,00	29.526,15
2.4 - Cota-parte ITR	10.272,00	19.510,32
2.5 - Cota-parte IPVA	498.600,00	581.531,14
2.6 - Cota-Parte IOF-Curo	0,00	0,00
2.7 - Compensações Financeiras Provenientes de Impostos e Transferências Constitucionais	12.500,00	0,00
3 - TOTAL DA RECEITA RESULTANTE DE IMPOSTOS (1 + 2)	18.905.572,00	20.660.000,23
4 - TOTAL DESTINADO AO FUNDEB - 20% DE ((2.1.1) + (2.2) + (2.3) + (2.4) + (2.5))	3.313.759,40	3.591.864,81
5 - VALOR MÍNIMO A SER APLICADO ALEM DO VALOR DESTINADO AO FUNDEB - 8% DE ((2.1.1) + (2.2) + (2.3) + (2.4) + (2.5)) + 25% DE ((1.1) + (1.2) + (1.3) + (1.4) + (2.1.2) + (2.6) + (2.7))	1.412.633,60	1.573.135,25

FUNDEB		
RECEITAS RECEBIDAS DO FUNDEB NO EXERCÍCIO	PREVISÃO ATUALIZADA (a)	RECEITAS REALIZADAS
		Até bimestre (b)
6 - RECEITAS RECEBIDAS DO FUNDEB	3.493.627,16	3.343.051,26
6.1 - FUNDEB - Impostos e Transferências de Impostos	3.491.954,01	3.341.378,73
6.1.1 - Principal	3.474.914,40	3.293.615,14
6.1.2 - Rendimentos de Aplicação Financeira	17.040,21	47.763,59
6.2 - FUNDEB - Complementação da União - VAAF	1.672,55	1.672,55
6.2.1 - Principal	1.672,55	1.672,55
6.2.2 - Rendimentos de Aplicação Financeira	0,00	0,00
6.3 - FUNDEB - Complementação da União - VAAAT	0,00	0,00
6.3.1 - Principal	0,00	0,00
6.3.2 - Rendimentos de Aplicação Financeira	0,00	0,00
7 - RESULTADO LÍQUIDO DAS TRANSFERÊNCIAS DO FUNDEB (6.1.1 - 4)¹	161.155,00	(298.249,67)

RECURSOS RECEBIDOS EM EXERCÍCIOS ANTERIORES E NÃO UTILIZADOS (SUPERÁVIT)		Valor
8 - TOTAL DOS RECURSOS DE SUPERÁVIT		376.530,04
8.1 - SUPERÁVIT DO EXERCÍCIO IMEDIATAMENTE ANTERIOR		376.530,04
8.2 - SUPERÁVIT RESIDUAL DE OUTROS EXERCÍCIOS		0,00
9 - TOTAL DOS RECURSOS DO FUNDEB DISPONÍVEIS PARA UTILIZAÇÃO (8 + 8)		3.719.581,32

DESPESAS COM RECURSOS DO FUNDEB (Por Área de Atuação)⁶	DOTAÇÃO ATUALIZADA (c)	DESPESAS EMPENHADAS Até o Bimestre (d)	DESPESAS LIQUIDADAS Até o Bimestre (e)	DESPESAS PAGAS Até o Bimestre (f)	INSCRITAS EM RESTOS A PAGAR NÃO PROCESSADOS (g)
10 - PROFISSIONAIS DA EDUCAÇÃO BÁSICA	1.809.087,19	1.724.341,83	1.724.341,83	1.721.642,11	0,00
10.1 - Educação Infantil	0,00	0,00	0,00	0,00	0,00
10.1.1 - Creche	0,00	0,00	0,00	0,00	0,00
10.1.2 - Pré-escola	0,00	0,00	0,00	0,00	0,00
10.2 - Ensino Fundamental	1.809.087,19	1.724.341,83	1.724.341,83	1.721.642,11	0,00
11 - OUTRAS DESPESAS	744.849,87	728.679,18	718.299,84	718.299,84	10.376,34
11.1 - Educação Infantil	0,00	0,00	0,00	0,00	0,00
11.1.1 - Creche	0,00	0,00	0,00	0,00	0,00
11.1.2 - Pré-escola	0,00	0,00	0,00	0,00	0,00
11.2 - Ensino Fundamental	744.849,87	728.679,18	718.299,84	718.299,84	10.376,34
12 - TOTAL DAS DESPESAS COM RECURSOS DO FUNDEB (10 + 11)	2.553.937,06	2.453.021,01	2.442.641,67	2.439.941,95	10.376,34

MUNICÍPIO DE NOVA SANTA BÁRBARA
RELATÓRIO RESUMIDO DA EXECUÇÃO ORÇAMENTÁRIA
DEMONSTRATIVO DAS RECEITAS E DESPESAS COM MANUTENÇÃO E DESENVOLVIMENTO DO ENSINO - MDE
ORÇAMENTO FISCAL E DA SEGURIDADE SOCIAL
NOVEMBRO A DEZEMBRO DE 2022

RREO - ANEXO 6 (LDB, art.72)

Página: 2 / 4

INDICADORES DO FUNDEB					
DESPESAS CUSTEADAS COM RECEITAS DO FUNDEB RECEBIDAS NO EXERCÍCIO	DESPESAS EMPENHADAS Até o Bimestre (d)	DESPESAS LIQUIDADAS Até o Bimestre (e)	DESPESAS PAGAS Até o Bimestre (f)	INSCRITAS EM RESTOS A PAGAR NÃO PROCESSADOS (g)	INSCRITAS EM RESTOS A PAGAR NÃO PROCESSADOS (SEM DISPONIBILIDADE DE CASH) (h)
13 - Total das Despesas do FUNDEB com Profissionais de Educação Básica	2.783.499,83	2.783.499,83	2.775.138,86	0,00	0,00
14 - Total das Despesas custeadas com FUNDEB - Impostos e Transferências de Impostos	3.341.088,92	3.330.709,56	3.324.021,16	10.379,34	0,00
15 - Total das Despesas custeadas com FUNDEB - Complementação da União - VAAF	1.672,55	1.672,55	0,00	0,00	0,00
16 - Total das Despesas custeadas com FUNDEB - Complementação da União - VAAT	0,00	0,00	0,00	0,00	0,00
17 - Total das Despesas custeadas com FUNDEB - Complementação da União - VAAT Aplicadas na Educação Infantil	0,00	0,00	0,00	0,00	0,00
18 - Total das Despesas custeadas com FUNDEB - Complementação da União - VAAT Aplicadas em Despesa de Capital	0,00	0,00	0,00	0,00	0,00

INDICADORES - Art. 212-A, inciso XI e § 3º - Constituição Federal*	VALOR EXIGIDO (j)	VALOR APLICADO (l)	VALOR CONSIDERADO APÓS DEDUÇÕES (k)	% APLICADO (l)
19 - Mínimo de 70% do FUNDEB na Remuneração dos Profissionais da Educação Básica	2.340.136,90	2.783.499,83	2.783.499,83	83,26
20 - Percentual de 50% de Complementação da União ao FUNDEB (VAAT) na Educação Infantil	0,00	0,00	0,00	0,00
21 - Mínimo de 15% de Complementação da União ao FUNDEB - VAAT em Despesas de Capital	0,00	0,00	0,00	0,00

INDICADOR - Art. 26, § 3º - Lei nº 14.113, de 2020 - (Máximo de 10% de Superávit)*	VALOR MÁXIMO PERMITIDO (m)	VALOR NÃO APLICADO (n)	VALOR NÃO APLICADO APÓS AJUSTE (o)	% NÃO APLICADO (p)
22 - Total da Receita Recebida e não Aplicada no Exercício	334.505,13	289,81	289,81	0,01

INDICADOR - Art. 26, § 3º - Lei nº 14.113, de 2020 - (Aplicação do Superávit de Exercício Anterior)*	VALOR DE SUPERÁVIT PERMITIDO NO EXERCÍCIO ANTERIOR (q)	VALOR NÃO APLICADO NO EXERCÍCIO ANTERIOR (r)	VALOR DE SUPERÁVIT APLICADO ATÉ O PRIMEIRO QUADRIMESTRE (s)	VALOR APLICADO ATÉ O PRIMEIRO QUADRIMESTRE QUE INTEGRARA O LIMITE CONSTITUCIONAL (t)	VALOR NÃO APLICADO APÓS O PRIMEIRO QUADRIMESTRE (u)	VALOR NÃO APLICADO (v)
23 - Total das Despesas custeadas com Superávit do FUNDEB	296.412,75	374.857,46	371.862,00	370.189,45	4.668,78	(1.673,29)
23.1 - Total das Despesas custeadas com FUNDEB - Impostos e Transferências de Impostos	295.464,97	367.052,26	362.364,22	362.364,22	4.668,78	(0,74)
23.2 - Total das Despesas custeadas com FUNDEB - Complementação da União (VAAF + VAAT)	947,79	7.805,23	9.477,78	7.805,23	0,00	(1.672,55)

DESPESAS COM MANUTENÇÃO E DESENVOLVIMENTO DO ENSINO - MDE - CUSTEADAS COM RECEITA DE IMPOSTOS (EXCETO FUNDEB)					
DESPESAS COM AÇÕES TÍPICAS DE MDE - RECEITAS DE IMPOSTOS - EXCETO FUNDEB (Por Área de Atuação)	DOTAÇÃO ATUALIZADA (c)	DESPESAS EMPENHADAS Até o Bimestre (d)	DESPESAS LIQUIDADAS Até o Bimestre (e)	DESPESAS PAGAS Até o Bimestre (f)	INSCRITAS EM RESTOS A PAGAR NÃO PROCESSADOS (g)
24 - EDUCAÇÃO INFANTIL	0,00	0,00	0,00	0,00	0,00
24.1 - Creche	0,00	0,00	0,00	0,00	0,00
24.2 - Pré-escola	0,00	0,00	0,00	0,00	0,00
25 - ENSINO FUNDAMENTAL	2.223.008,39	1.503.974,20	1.372.120,87	1.307.457,88	131.853,33
26 - TOTAL DAS DESPESAS COM AÇÕES TÍPICAS DE MDE (24 + 25)	2.223.008,39	1.503.974,20	1.372.120,87	1.307.457,88	131.853,33

APURAÇÃO DAS DESPESAS PARA FINS DE LIMITE MÍNIMO CONSTITUCIONAL		Valor
27 - TOTAL DAS DESPESAS DE MDE CUSTEADAS COM RECURSOS DE IMPOSTOS (FUNDEB E RECEITA DE IMPOSTOS) = (L14)(d ou e) + L26(d ou e)		4.845.063,12
28 - RESULTADO LÍQUIDO DAS TRANSFERÊNCIAS DO FUNDEB = (L7)		(268.249,67)
29 - RESTOS A PAGAR NÃO PROCESSADOS INSCRITOS NO EXERCÍCIO SEM DISPONIBILIDADE FINANCEIRA DE RECURSOS DO FUNDEB IMPOSTOS4 = (L14h)		0,00
30 - RESTOS A PAGAR NÃO PROCESSADOS INSCRITOS NO EXERCÍCIO SEM DISPONIBILIDADE FINANCEIRA DE RECURSOS DE IMPOSTOS4 e 7		0,00
31 - (-) CANCELAMENTO, NO EXERCÍCIO, DE RESTOS A PAGAR INSCRITOS COM DISPONIBILIDADE FINANCEIRA DE RECURSOS DE IMPOSTOS VINCULADOS AO ENSINO = (L34.1(a)) + L34.2(a)(c))		3.590,80
32 - TOTAL DAS DESPESAS PARA FINS DE LIMITE (27 - (28 + 29 + 30 + 31))		5.139.721,99



MUNICÍPIO DE NOVA SANTA BÁRBARA
RELATÓRIO RESUMIDO DA EXECUÇÃO ORÇAMENTÁRIA
DEMONSTRATIVO DAS RECEITAS E DESPESAS COM MANUTENÇÃO E DESENVOLVIMENTO DO ENSINO - MDE
ORÇAMENTO FISCAL E DA SEGURIDADE SOCIAL
NOVEMBRO A DEZEMBRO DE 2022

Página: 3 / 4

RREO - ANEXO 8 (LDB, art.72)

APURAÇÃO DO LIMITE MÍNIMO CONSTITUCIONAL 2 e 8	VALOR EXIGIDO (x)	VALOR APLICADO (w)	% APLICADO (y)
33 - APLICAÇÃO EM MDE SOBRE A RECEITA RESULTANTE DE IMPOSTOS	5.105.000,00	5.139.721,99	24,88

RESTOS A PAGAR INSCRITOS EM EXERCÍCIOS ANTERIORES COM DISPONIBILIDADE FINANCEIRA DE RECURSOS DE IMPOSTOS E DO FUNDEB 8	SALDO INICIAL (z)	RP LIQUIDADOS (aa)	RP PAGOS (ab)	RP CANCELADOS (ac)	SALDO FINAL (ad)
34 - RESTOS A PAGAR DE DESPESAS COM MDE	224.287,27	160.870,44	161.794,69	3.590,80	58.901,78
34.1 - Executadas com Recursos de Impostos e Transferências de Impostos	223.993,37	160.679,04	161.603,29	3.488,30	58.901,78
34.2 - Executadas com Recursos do FUNDEB - Impostos	293,90	191,40	191,40	102,50	0,00
34.3 - Executadas com Recursos do FUNDEB - Complementação da União (VAAT + VAAF)	0,00	0,00	0,00	0,00	0,00

OUTRAS INFORMAÇÕES PARA CONTROLE		
RECEITAS ADICIONAIS PARA FINANCIAMENTO DO ENSINO	PREVISÃO ATUALIZADA (a)	RECEITAS REALIZADAS
		Até bimestre (b)
35 - RECEITA DE TRANSFERÊNCIAS DO FNDE (INCLUINDO RENDIMENTOS DE APLICAÇÃO FINANCEIRA)	421.186,41	453.126,15
35.1 - Salário-Educação	0,00	58.456,77
35.2 - PODE	0,00	0,00
35.3 - PNAE	106.716,99	80.039,99
35.4 - PNATE	15.079,04	20.112,92
35.5 - Outras Transferências do FNDE	299.390,38	294.516,47
36 - RECEITA DE TRANSFERÊNCIAS DE CONVÊNIOS	0,00	0,00
37 - RECEITA DE ROYALTIES DESTINADOS À EDUCAÇÃO	0,00	0,00
38 - RECEITA DE OPERAÇÕES DE CRÉDITO VINCULADAS À EDUCAÇÃO	0,00	0,00
39 - OUTRAS RECEITAS PARA FINANCIAMENTO DO ENSINO	0,00	0,00
40 - TOTAL DAS RECEITAS ADICIONAIS PARA FINANCIAMENTO DO ENSINO = (35 + 36 + 37 + 38 + 39)	421.186,41	453.126,15

DESPESAS CUSTEADAS COM RECEITAS ADICIONAIS PARA FINANCIAMENTO DO ENSINO (Por Área de Atuação)6	DOTAÇÃO ATUALIZADA (c)	DESPESAS EMPENHADAS Até o Bimestre (d)	DESPESAS LIQUIDADAS Até o Bimestre (e)	DESPESAS PAGAS Até o Bimestre (f)	INSCRITAS EM RESTOS A PAGAR NÃO PROCESSADOS (g)
41 - EDUCAÇÃO INFANTIL	0,00	0,00	0,00	0,00	0,00
41.1 - Creche	0,00	0,00	0,00	0,00	0,00
41.2 - Pré-escola	0,00	0,00	0,00	0,00	0,00
42 - ENSINO FUNDAMENTAL	1.199.538,22	1.086.466,75	1.041.538,57	1.041.538,57	44.928,18
43 - ENSINO MÉDIO	0,00	0,00	0,00	0,00	0,00
44 - ENSINO SUPERIOR	269.233,48	200.029,36	188.606,81	187.406,52	11.422,56
45 - ENSINO PROFISSIONAL NÃO INTEGRADO AO ENSINO REGULAR	0,00	0,00	0,00	0,00	0,00
46 - TOTAL DAS DESPESAS CUSTEADAS COM RECEITAS ADICIONAIS PARA FINANCIAMENTO DO ENSINO (41 + 42 + 43 + 44 + 45)	1.468.771,70	1.286.496,11	1.230.145,38	1.228.945,09	56.350,73

TOTAL GERAL DAS DESPESAS COM EDUCAÇÃO	DOTAÇÃO ATUALIZADA (c)	DESPESAS EMPENHADAS Até o Bimestre (d)	DESPESAS LIQUIDADAS Até o Bimestre (e)	DESPESAS PAGAS Até o Bimestre (f)	INSCRITAS EM RESTOS A PAGAR NÃO PROCESSADOS (g)
47 - TOTAL GERAL DAS DESPESAS COM EDUCAÇÃO (12 + 26 + 46)	6.245.716,15	5.243.491,32	5.044.907,92	4.979.347,92	196.583,40
47.1 - Despesas Correntes	7.103.249,90	5.915.264,24	5.709.880,29	5.004.601,39	205.383,95
47.1.1 - Pessoal Ativo	4.429.218,26	4.080.131,78	4.066.102,26	4.000.020,23	4.029,52
47.1.2 - Pessoal Inativo	0,00	0,00	0,00	0,00	0,00
47.1.3 - Transferências às instituições comunitárias, confessionais ou filantrópicas sem fins lucrativos	94.402,12	64.377,12	56.507,60	56.507,60	7.869,52
47.1.4 - Outras Despesas Correntes	2.579.629,50	1.780.755,34	1.587.270,43	1.548.073,56	193.484,91
47.2 - Despesas de Capital	1.385.566,79	1.351.312,26	1.047.266,90	1.047.266,90	304.045,36
47.2.1 - Transferências às instituições comunitárias, confessionais ou filantrópicas sem fins lucrativos	210.263,14	210.263,14	210.263,14	210.263,14	0,00
47.2.2 - Outras Despesas de Capital	1.175.303,64	1.141.049,12	837.003,76	837.003,76	304.045,36

CONTROLE DA DISPONIBILIDADE FINANCEIRA E CONCILIAÇÃO BANCÁRIA	FUNDEB (aa)	SALÁRIO EDUCAÇÃO (af)
48 - DISPONIBILIDADE FINANCEIRA EM 31 DE DEZEMBRO DE 2021	367.346,90	199.069,17




MUNICÍPIO DE NOVA SANTA BÁRBARA
RELATÓRIO RESUMIDO DA EXECUÇÃO ORÇAMENTÁRIA
DEMONSTRATIVO DAS RECEITAS E DESPESAS COM MANUTENÇÃO E DESENVOLVIMENTO DO ENSINO - MDE
ORÇAMENTO FISCAL E DA SEGURIDADE SOCIAL
NOVEMBRO A DEZEMBRO DE 2022

RRFO - ANEXO B (LDB, art. 12)

Página: 4 / 4

CONTROLE DA DISPONIBILIDADE FINANCEIRA E CONCILIAÇÃO BANCÁRIA	FUNDEB (R\$)	SALÁRIO EDUCAÇÃO (R\$)
49 - (+) INGRESSO DE RECURSOS ATÉ O BIMESTRE (orçamentário)	3.343.051,28	88.486,77
50 - (-) PAGAMENTOS EFETUADOS ATÉ O BIMESTRE (orçamentário e restos a pagar)	3.700.743,34	180.235,31
51 - (+) DISPONIBILIDADE FINANCEIRA ATÉ O BIMESTRE	9.854,94	77.290,63
52 - (+) AJUSTES POSITIVOS (RETENÇÕES E OUTROS VALORES EXTRAORÇAMENTÁRIOS)	0,00	0,00
53 - (-) AJUSTES NEGATIVOS (OUTROS VALORES EXTRAORÇAMENTÁRIOS)	0,00	0,00
54 - (+) SALDO FINANCEIRO CONCILIADO (Saldo Bancário)	9.854,94	77.290,63


	MUNICÍPIO DE NOVA SANTA BÁRBARA	Página: 1 / 3
	RELATÓRIO RESUMIDO DA EXECUÇÃO ORÇAMENTÁRIA DEMONSTRATIVO DAS RECEITAS E DESPESAS COM AÇÕES E SERVIÇOS PÚBLICOS DE SAÚDE ORÇAMENTO FISCAL E DA SEGURIDADE SOCIAL JANEIRO A DEZEMBRO DE 2022	

RRED – ANEXO 12 (LC 141/2012, art. 35)

RECEITAS RESULTANTES DE IMPOSTOS E TRANSFERÊNCIAS CONSTITUCIONAIS E LEGAIS	PREVISÃO INICIAL	PREVISÃO ATUALIZADA (a)	RECEITAS REALIZADAS	
			Até o bimestre (b)	% (b/a) x 100
RECEITA DE IMPOSTOS (I)	1.173.775,00	1.213.775,00	1.335.911,48	110,06
Receta Resultante do Imposto Predial e Territorial Urbano - IPTU	515.000,00	515.000,00	435.543,91	84,57
IPTU	400.000,00	400.000,00	320.806,15	80,20
Multas, Juros de Mora, Dívida Ativa e Outros Encargos do IPTU	115.000,00	115.000,00	114.737,76	99,77
Receta Resultante do Imposto sobre Serviços de Qualquer Natureza - ITBI	160.080,00	200.080,00	248.509,05	124,20
ITBI	160.000,00	200.000,00	248.490,00	124,24
Multas, Juros de Mora, Dívida Ativa e Outros Encargos do ITBI	80,00	80,00	29,05	36,31
Receta Resultante do Imposto sobre Serviços de Qualquer Natureza - ISS	146.895,00	146.895,00	152.200,62	103,67
ISS	138.700,00	138.700,00	149.747,69	107,97
Multas, Juros de Mora, Dívida Ativa e Outros Encargos do ISS	8.195,00	8.195,00	2.542,73	31,03
Receta Resultante do Imposto sobre a Renda e Proventos de Qualquer Natureza Retido na Fonte - PRRF	351.800,00	351.800,00	499.567,90	142,00
RECEITA DE TRANSFERÊNCIAS CONSTITUCIONAIS E LEGAIS (II)	16.302.572,00	16.581.297,00	17.959.324,05	108,31
Cota-Parte FPM	13.420.000,00	13.590.125,00	14.783.410,56	108,63
Cota-Parte ITR	10.272,00	10.272,00	19.510,32	189,94
Cota-Parte IPVA	390.000,00	498.600,00	581.531,14	116,63
Cota-Parte ICMS	2.431.800,00	2.431.800,00	2.565.345,88	105,49
Cota-Parte IPI-Exportação	38.000,00	38.000,00	29.525,15	77,70
Compensações Financeiras Provenientes de Impostos e Transferências Constitucionais	12.500,00	12.500,00	0,00	0,00
Desoneração ICMS (LC 87/96)	12.500,00	12.500,00	0,00	0,00
Outras	0,00	0,00	0,00	0,00
TOTAL DAS RECEITAS RESULTANTES DE IMPOSTOS E TRANSFERÊNCIAS CONSTITUCIONAIS E LEGAIS - (II) + (I) + (II)	17.476.347,00	17.795.072,00	19.295.235,53	108,43

DESPESAS COM AÇÕES E SERVIÇOS PÚBLICOS DE SAÚDE (ASPS) - POR SUBFUNÇÃO E CATEGORIA ECONÔMICA	DOTAÇÃO INICIAL	DOTAÇÃO ATUALIZADA (c)	DESPESAS EXECUTADAS						
			Até o bimestre (d)	% (d/c) x 100	Liquidadas até o bimestre (e)	% (e/c) x 100	Pagas até o bimestre (f)	% (f/c) x 100	Inscritas em restos a pagar não processados (g)
ATENÇÃO BÁSICA (IV)	3.436.729,05	4.115.178,88	3.896.346,62	94,68	3.638.817,87	86,42	3.560.157,84	86,51	257.748,05
Despesas Correntes	3.424.714,05	4.103.161,88	3.889.346,50	94,79	3.631.597,87	88,51	3.552.137,89	86,60	257.748,05
Despesas de Capital	12.015,00	12.016,00	7.000,00	58,43	7.000,00	58,43	7.000,00	58,43	0,00
ASSISTÊNCIA HOSPITALAR E AMBULATORIAL (V)	580.127,98	736.127,98	606.064,59	82,19	582.416,39	81,14	582.416,39	81,14	7.948,20
Despesas Correntes	580.127,98	736.127,98	606.064,59	82,19	582.416,39	81,14	582.416,39	81,14	7.948,20
Despesas de Capital	0,00	0,00	0,00	0,00	0,00	0,00	0,00	0,00	0,00
SUORTE PROFILÁTICO E TERAPÊUTICO (VI)	0,00	0,00	0,00	0,00	0,00	0,00	0,00	0,00	0,00
Despesas Correntes	0,00	0,00	0,00	0,00	0,00	0,00	0,00	0,00	0,00
Despesas de Capital	0,00	0,00	0,00	0,00	0,00	0,00	0,00	0,00	0,00
VIGILÂNCIA SANITÁRIA (VII)	0,00	0,00	0,00	0,00	0,00	0,00	0,00	0,00	0,00
Despesas Correntes	0,00	0,00	0,00	0,00	0,00	0,00	0,00	0,00	0,00
Despesas de Capital	0,00	0,00	0,00	0,00	0,00	0,00	0,00	0,00	0,00
VIGILÂNCIA EPIDEMIOLÓGICA (VIII)	0,00	0,00	0,00	0,00	0,00	0,00	0,00	0,00	0,00
Despesas Correntes	0,00	0,00	0,00	0,00	0,00	0,00	0,00	0,00	0,00
Despesas de Capital	0,00	0,00	0,00	0,00	0,00	0,00	0,00	0,00	0,00
ALIMENTAÇÃO E NUTRIÇÃO (IX)	0,00	0,00	0,00	0,00	0,00	0,00	0,00	0,00	0,00
Despesas Correntes	0,00	0,00	0,00	0,00	0,00	0,00	0,00	0,00	0,00
Despesas de Capital	0,00	0,00	0,00	0,00	0,00	0,00	0,00	0,00	0,00
OUTRAS SUBFUNÇÕES (Apoio Administrativo/Manutenção) (X)	0,00	0,00	0,00	0,00	0,00	0,00	0,00	0,00	0,00
Despesas Correntes	0,00	0,00	0,00	0,00	0,00	0,00	0,00	0,00	0,00
Despesas de Capital	0,00	0,00	0,00	0,00	0,00	0,00	0,00	0,00	0,00
TOTAL (XI) = (IV + V + VI + VII + VIII + IX + X)	4.016.857,03	4.843.306,86	4.496.431,51	92,80	4.231.034,26	87,32	4.152.574,28	85,71	205.207,23

APURAÇÃO DO CUMPRIMENTO DO LIMITE MÍNIMO PARA APLICAÇÃO EM ASPS	DESPESAS EMPENHADAS (d)	DESPESAS LIQUIDADAS (e)	DESPESAS PAGAS (f)
Total das Despesas com ASPS (XII) = (X)	4.496.431,51	4.231.034,26	4.152.574,28
(-) Restos a Pagar Não Processados Inscritos Indevidamente no Exercício sem Disponibilidade Financeira (XIII)	0,00	0,00	0,00
(-) Despesas Custeadas com Recursos Vinculados à Parcela do Percentual Mínimo que não foi Aplicada em ASPS em Exercícios Anteriores (XIV)	0,00	0,00	0,00
(-) Despesas Custeadas com Disponibilidade de Caixa Vinculada aos Restos a Pagar Cancelados (XV)	3.095,50	3.095,50	3.095,50
(=) VALOR APLICADO EM ASPS (XVI) = (XII) - (XIII) - (XIV) - (XV)	4.493.336,01	4.227.938,76	4.149.478,78
Despesa Mínima a ser Aplicada em ASPS (XVII) = (XVI) x 15% (LC 141/2012)			2.894.285,33
Despesa Mínima a ser Aplicada em ASPS (XVIII) = (XVI) x % (Lei Orgânica Municipal)	0,00	0,00	0,00
Diferença entre o Valor Aplicado e a Despesa Mínima a ser Aplicada (XVIII) = (XVI) (d ou e) - (XVII)	1.599.060,68	1.333.653,43	1.255.193,45
Limite não Cumprido (XIX) = (XVIII) (Quando valor for inferior a zero)	0,00		
PERCENTUAL DA RECEITA DE IMPOSTOS E TRANSFERÊNCIAS CONSTITUCIONAIS E LEGAIS APLICADO EM ASPS (XVI) / (II) x 100 (Mínimo de 15% conforme LC nº 141/2012 ou % da Lei Orgânica Municipal)	25,29	21,91	

	MUNICÍPIO DE NOVA SANTA BÁRBARA RELATÓRIO RESUMIDO DA EXECUÇÃO ORÇAMENTÁRIA DEMONSTRATIVO DAS RECEITAS E DESPESAS COM AÇÕES E SERVIÇOS PÚBLICOS DE SAÚDE ORÇAMENTO FISCAL E DA SEGURIDADE SOCIAL JANEIRO A DEZEMBRO DE 2022	Página: 2 / 3
---	--	----------------------

RREO – ANEXO 12 (LC 141/2012, art. 35)

CONTROLE DO VALOR REFERENTE AO PERCENTUAL MÍNIMO NÃO CUMPRIDO EM EXERCÍCIOS ANTERIORES PARA FINS DE APLICAÇÃO DOS RECURSOS VINCULADOS CONFORME ARTIGOS 25 E 26 DA LC 141/2012	LIMITE NÃO CUMPRIDO				Saldo final (não aplicado) (j) = (i) - (l) ou (j)
	Saldo inicial (no exercício atual) (i)	Despesas autorizadas no exercício de referência			
		Empenhadas (ii)	Liquidadas (iii)	Pagas (iv)	
Diferença de limite não cumprido em 2022	0,00	0,00	0,00	0,00	0,00
TOTAL DA DIFERENÇA DE LIMITE NÃO CUMPRIDO EM EXERCÍCIOS ANTERIORES (XXI)	0,00	0,00	0,00	0,00	0,00

EXECUÇÃO DE RESTOS A PAGAR											
EXERCÍCIO DO EMPENHO	Valor mínimo para aplicação em ASPS (m)	Valor aplicado em ASPS no exercício (n)	Valor aplicado além do limite empenho (o) = (n) - (m), se < 0 então (o) = 0	Total inscrito em RP no exercício (p)	RP/RP inscrito indenizadamente no exercício sem disponibilidade financeira q = (XIII) + (XIV)	Valor inscrito em RP considerado no limite (r) = (p) - (q) + (k)	se < 0 então (r) = 0	Total de RP pagos (s)	Total de RP a pagar (t)	Total RP cancelados ou prescritos (u)	Diferença entre o valor aplicado além do limite e o total de RP cancelado (v) = (o) + (q) - (u)
Empenhos de 2022	2.894.285,33	4.493.336,01	1.599.050,68	0,00	0,00	0,00	0,00	0,00	0,00	3.095,50	1.599.050,68
TOTAL DOS RESTOS A PAGAR CANCELADOS OU PRESCRITOS ATÉ O FINAL DO EXERCÍCIO ATUAL QUE AFETARAM O CUMPRIMENTO DO LIMITE (XXI)											0,00
TOTAL DOS RESTOS A PAGAR CANCELADOS OU PRESCRITOS ATÉ O FINAL DO EXERCÍCIO ANTERIOR QUE AFETARAM O CUMPRIMENTO DO LIMITE (XXII)											0,00
TOTAL DOS RESTOS A PAGAR CANCELADOS OU PRESCRITOS NO EXERCÍCIO ATUAL QUE AFETARAM O CUMPRIMENTO DO LIMITE (XXIII) = (XXI) - (XXII)											0,00

"CONTROLE DE RESTOS A PAGAR CANCELADOS OU PRESCRITOS CONSIDERADOS PARA FINS DE APLICAÇÃO DA DISPONIBILIDADE DE CAIXA CONFORME ARTIGO 24 § 1º e 2º DA LC 141/2012	RESTOS A PAGAR CANCELADOS OU PRESCRITOS				Saldo final (não aplicado) (aa) = (w) - (x ou y)
	Saldo inicial (w)	Despesas autorizadas no exercício de referência			
		Empenhadas (ii)	Liquidadas (iii)	Pagas (iv)	
Restos a pagar cancelados ou prescritos em 2022 a compensar (XXIV)	0,00	3.095,50	3.095,50	3.095,50	-3.095,50
TOTAL DE RESTOS A PAGAR CANCELADOS OU PRESCRITOS (XXVII)	0,00	0,00	0,00	0,00	0,00

RECEITAS ADICIONAIS PARA O FINANCIAMENTO DA SAÚDE NÃO COMPUTADAS NO CÁLCULO DO MÍNIMO	PREVISÃO INICIAL	PREVISÃO ATUALIZADA (a)	RECEITAS REALIZADAS	
			Até o bimestre (b)	% (b/a) x 100
RECEITAS DE TRANSFERÊNCIAS PARA A SAÚDE (XXVIII)	690.500,00	1.570.150,00	1.490.188,36	94,91
Proveniente da União	690.500,00	799.350,00	903.338,92	113,01
Proveniente dos Estados	0,00	770.800,00	586.840,44	76,14
Proveniente de outros Municípios	0,00	0,00	0,00	0,00
RECEITA DE OPERAÇÕES DE CRÉDITO INTERNAS E EXTERNAS VINCULADAS A SAÚDE (XXIX)	0,00	0,00	0,00	0,00
OUTRAS RECEITAS (XXX)	6.280,00	40.782,22	237.060,91	581,28
TOTAL DE RECEITAS ADICIONAIS PARA FINANCIAMENTO DA SAÚDE (XXXX) = (XXVIII) + XXIX + XXX	696.780,00	1.610.932,22	1.727.249,27	107,22

DESPESAS COM SAÚDE POR SUBFUNÇÕES E CATEGORIA ECONÔMICA NÃO COMPUTADAS NO CÁLCULO DO MÍNIMO	DOTAÇÃO INICIAL	DOTAÇÃO ATUALIZADA (c)	DESPESAS EXECUTADAS							
			Até o bimestre (d)		Liquidadas até o bimestre (e)		Pagas até o bimestre (f)		Inscritas em restos a pagar não processados (g)	
			% (d/c) x 100	% (e/c) x 100	% (f/c) x 100	% (g/c) x 100				
ATENÇÃO BÁSICA (XXXI)	730.425,00	3.928.473,12	2.928.008,85	74,57	2.536.209,35	64,64	2.522.885,00	64,25	369.797,30	
Despesas Correntes	729.480,00	2.174.153,48	1.798.323,24	82,18	1.396.525,94	64,23	1.361.182,25	63,83	369.797,30	
Despesas de Capital	945,00	1.752.319,63	1.141.683,41	65,15	1.141.683,41	65,15	1.141.683,41	65,15	0,00	
ASSISTÊNCIA HOSPITALAR E AMBULATORIAL (XXXII)	0,00	5.086,21	38,96	0,77	38,96	0,77	38,96	0,77	0,00	
Despesas Correntes	0,00	5.086,21	38,96	0,77	38,96	0,77	38,96	0,77	0,00	
Despesas de Capital	0,00	0,00	0,00	0,00	0,00	0,00	0,00	0,00	0,00	
SUORTE PROFILÁTICO E TERAPÊUTICO (XXXIV)	0,00	0,00	0,00	0,00	0,00	0,00	0,00	0,00	0,00	
Despesas Correntes	0,00	0,00	0,00	0,00	0,00	0,00	0,00	0,00	0,00	
Despesas de Capital	0,00	0,00	0,00	0,00	0,00	0,00	0,00	0,00	0,00	
VIGILÂNCIA SANITÁRIA (XXXV)	83.850,00	164.984,90	90.835,73	58,08	90.835,73	58,08	85.748,17	53,79	0,00	
Despesas Correntes	83.850,00	152.139,90	90.835,73	58,71	90.835,73	58,71	85.748,17	56,33	0,00	
Despesas de Capital	0,00	12.845,00	0,00	0,00	0,00	0,00	0,00	0,00	0,00	
VIGILÂNCIA EPIDEMIOLÓGICA (XXXVI)	0,00	0,00	0,00	0,00	0,00	0,00	0,00	0,00	0,00	
Despesas Correntes	0,00	0,00	0,00	0,00	0,00	0,00	0,00	0,00	0,00	
Despesas de Capital	0,00	0,00	0,00	0,00	0,00	0,00	0,00	0,00	0,00	
ALIMENTAÇÃO E NUTRIÇÃO (XXXVII)	0,00	0,00	0,00	0,00	0,00	0,00	0,00	0,00	0,00	
Despesas Correntes	0,00	0,00	0,00	0,00	0,00	0,00	0,00	0,00	0,00	
Despesas de Capital	0,00	0,00	0,00	0,00	0,00	0,00	0,00	0,00	0,00	
OUTRAS SUBFUNÇÕES (XXXVIII)	0,00	0,00	0,00	0,00	0,00	0,00	0,00	0,00	0,00	
Despesas Correntes	0,00	0,00	0,00	0,00	0,00	0,00	0,00	0,00	0,00	
Despesas de Capital	0,00	0,00	0,00	0,00	0,00	0,00	0,00	0,00	0,00	
TOTAL DAS DESPESAS NÃO COMPUTADAS NO CÁLCULO DO MÍNIMO (XXXX) = (XXXI) + (XXXII) + (XXXIV) + (XXXV) + (XXXVI) + (XXXVII) + (XXXVIII)	814.340,00	4.098.544,23	3.018.881,38	73,69	2.629.064,08	64,18	2.611.652,81	63,75	369.797,30	



MUNICÍPIO DE NOVA SANTA BÁRBARA
RELATÓRIO RESUMIDO DA EXECUÇÃO ORÇAMENTÁRIA
DEMONSTRATIVO DAS RECEITAS E DESPESAS COM AÇÕES E SERVIÇOS PÚBLICOS DE SAÚDE
ORÇAMENTO FISCAL E DA SEGURIDADE SOCIAL
JANEIRO A DEZEMBRO DE 2022

Página: 3 / 3

RRED – ANEXO 12 (LC 141/2012, art. 35)

DESPESAS TOTAIS COM SAÚDE EXECUTADAS COM COM RECURSOS PRÓPRIOS E COM RECURSOS TRANSFERIDOS DE OUTROS ENTES	DOTAÇÃO INICIAL	DOTAÇÃO ATUALIZADA (C)	DESPESAS EXECUTADAS						
			Até o bimestre (d)	% (d/C) x 100	Liquidadas até o bimestre (e)	% (e/C) x 100	Pagas até o bimestre (f)	% (f/C) x 100	Inscritas em resta a pagar não processadas (g)
ATENÇÃO BÁSICA (XL) = (V + XXXI)	4.187.154,05	8.041.849,98	6.824.373,57	84,86	6.176.827,22	76,81	6.083.023,55	75,64	647.546,35
ASSISTÊNCIA HOSPITALAR E AMBULATORIAL (XLII) = (V + XXXII)	590.127,88	718.214,19	600.103,57	81,82	592.455,37	80,56	592.455,37	80,56	7.848,26
SUORTE PROFILÁTICO E TERAPÊUTICO (XLIII) = (VI + XXXIV)	0,00	0,00	0,00	0,00	0,00	0,00	0,00	0,00	0,00
VIGILÂNCIA SANITÁRIA (XLIIII) = (VII + XXXV)	83.955,00	184.864,90	90.835,73	55,08	90.835,73	55,08	86.745,17	53,79	0,00
VIGILÂNCIA EPIDEMIOLÓGICA (XLIV) = (VIII + XXXVI)	0,00	0,00	0,00	0,00	0,00	0,00	0,00	0,00	0,00
ALIMENTAÇÃO E NUTRIÇÃO (XLV) = (IX + XXXVII)	0,00	0,00	0,00	0,00	0,00	0,00	0,00	0,00	0,00
OUTRAS SUBFUNÇÕES (XLVI) = (X + XXXVIII)	0,00	0,00	0,00	0,00	0,00	0,00	0,00	0,00	0,00
TOTAL DAS DESPESAS COM SAÚDE (XLVII) = (XI + XXXIX)	4.831.237,93	8.941.849,97	7.515.312,87	84,05	6.860.118,32	76,72	6.764.227,99	75,65	855.194,55
(-) Despesas executadas com recursos provenientes das transferências de recursos de outros entes¹	814.380,00	2.477.417,33	1.696.294,55	68,47	1.428.168,25	65,76	1.611.677,00	65,05	67.186,30
TOTAL DAS DESPESAS EXECUTADAS COM RECURSOS PRÓPRIOS (XLVIII)	0,00	0,00	0,00	0,00	0,00	0,00	0,00	0,00	0,00

MUNICÍPIO DE NOVA SANTA BÁRBARA
RELATÓRIO RESUMIDO DA EXECUÇÃO ORÇAMENTÁRIA
DEMONSTRATIVO SIMPLIFICADO DO RELATÓRIO RESUMIDO DA EXECUÇÃO ORÇAMENTÁRIA
ORÇAMENTO FISCAL E DA SEGURIDADE SOCIAL
JANEIRO A DEZEMBRO DE 2022

RREO - Anexo 14 (LRF, Art. 48)

Página: 1 / 2

BALANÇO ORÇAMENTÁRIO		Até o Bimestre			
Previsão Inicial da Receita			20.570.700,00		
Previsão Atualizada da Receita			26.309.799,56		
Receitas Realizadas			26.691.613,11		
Déficit Orçamentário			1.421.091,01		
Saldos de Exercícios Anteriores			7.237.042,48		
Dotação Inicial			20.570.700,00		
Créditos Adicionais			13.036.142,04		
Dotação Atualizada			33.606.842,04		
Despesas Empenhadas			28.112.904,12		
Despesas Liquidadas			23.585.894,79		
Despesas Pagas			23.121.039,52		
Superávit Orçamentário			0,00		
DESPESAS POR FUNÇÃO / SUBFUNÇÃO		Até o Bimestre			
Despesas Empenhadas			28.112.904,12		
Despesas Liquidadas			23.585.894,79		
RECEITA CORRENTE LÍQUIDA - RCL		Até o Bimestre			
Receita Corrente Líquida			24.444.650,47		
Receita Corrente Líquida Ajustada para Cálculo dos Limites de Endividamento			24.244.650,47		
Receita Corrente Líquida Ajustada para Cálculo dos Limites da Despesa com Pessoal			23.908.148,47		
RECEITAS E DESPESAS DO REGIME PRÓPRIO DE PREVIDÊNCIA DOS SERVIDORES		Até o Bimestre			
Fundo em Capitalização (PLANO PREVIDENCIÁRIO)					
Receitas Previdenciárias Realizadas			0,00		
Despesas Previdenciárias Empenhadas			0,00		
Despesas Previdenciárias Liquidadas			0,00		
Despesas Previdenciárias Pagas			0,00		
Resultado Previdenciário			0,00		
Fundo em Repartição (PLANO FINANCEIRO)					
Receitas Previdenciárias Realizadas			0,00		
Despesas Previdenciárias Empenhadas			0,00		
Despesas Previdenciárias Liquidadas			0,00		
Despesas Previdenciárias Pagas			0,00		
Resultado Previdenciário			0,00		
RESULTADO NOMINAL E PRIMÁRIO		Meta fixada no anexo de metas fiscais da LDO (a)	Resultado apurado até o bimestre (b)	% em relação a meta (b/a)	
Resultado Nominal		0,00	1.584.866,66	0,00 %	
Resultado Primário		353.267,00	600.202,66	170,00 %	
MOVIMENTAÇÃO DOS RESTOS A PAGAR		Inscrição	Cancelamento até o bimestre	Pagamento até o bimestre	Saldo
RESTOS A PAGAR PROCESSADOS					
Poder Executivo		50.181,84	900,00	33.349,19	15.912,60
Poder Legislativo		0,00	0,00	0,00	0,00
RESTOS A PAGAR NÃO-PROCESSADOS					
Poder Executivo		1.952.087,67	114.956,13	1.758.753,51	78.378,00
Poder Legislativo		0,00	0,00	0,00	0,00
TOTAL		2.002.269,51	115.876,13	1.792.102,70	94.290,60
DESPESAS COM MANUTENÇÃO E DESENVOLVIMENTO DO ENSINO - MDE		Valor apurado até o bimestre	Limites constitucionais anuais		
			% Mínimo a aplicar no exercício	% Aplicado até o bimestre	
Mínimo Anual de 25% dos impostos na Manutenção e Desenvolvimento do Ensino - MDE		5.139.721,99	25% / 16%	24,88	
Mínimo Anual de 70% do FUNDEB na Remuneração dos Profissionais da Educação Básica		2.703.499,83	70%	83,26	
RECEITAS DE OPERAÇÕES DE CRÉDITO E DESPESAS DE CAPITAL		Valor apurado até o bimestre	Saldo a realizar		
Receita de Operações de Crédito		309.701,99		840.298,01	
Despesa de Capital Líquida		6.707.671,35		1.567.087,79	
PROJEÇÃO ATUARIAL DOS REGIMES DE PREVIDÊNCIA		Exercício em Referência	10º Exercício	20º Exercício	30º Exercício
Fundo em Capitalização (Plano Previdenciário)					
Receitas Previdenciárias		0,00	0,00	0,00	0,00
Despesas Previdenciárias		0,00	0,00	0,00	0,00
Resultado Previdenciário		0,00	0,00	0,00	0,00
Fundo em Repartição (Plano Financeiro)					
Receitas Previdenciárias		0,00	0,00	0,00	0,00
Despesas Previdenciárias		0,00	0,00	0,00	0,00
Resultado Previdenciário		0,00	0,00	0,00	0,00



MUNICÍPIO DE NOVA SANTA BÁRBARA
RELATÓRIO RESUMIDO DA EXECUÇÃO ORÇAMENTÁRIA
DEMONSTRATIVO SIMPLIFICADO DO RELATÓRIO RESUMIDO DA EXECUÇÃO ORÇAMENTÁRIA
ORÇAMENTO FISCAL E DA SEGURIDADE SOCIAL
JANEIRO A DEZEMBRO DE 2022

RREO - Anexo 14 (LRF, Art. 48)

Página: 2 / 2

RECEITA DA ALIENAÇÃO DE ATIVOS E APLICAÇÃO DOS RECURSOS		Valor apurado até o bimestre	Saldo a realizar	
Receita de Capital Resultante de Alienação de Ativos		548.000,00	(64.394,50)	
Aplicação dos Recursos da Alienação de Ativos		465.840,81	15.764,69	
DESPESAS COM AÇÕES E SERVIÇOS PÚBLICOS DE SAÚDE		Valor apurado até o bimestre	Limites constitucionais anuais	
			% Mínimo a aplicar no exercício	% Aplicado até o bimestre
Despesas Próprias com Ações e Serviços Públicos de Saúde		4.227.938,76	15%	21,91
DESPESAS DE CARÁTER CONTINUADO DERIVADAS DE PPP		Valor apurado no Exercício Corrente		
Total das Despesas/RCL (%)				



MUNICÍPIO DE NOVA SANTA BÁRBARA
RELATÓRIO DE GESTÃO FISCAL - CONSOLIDADO
DEMONSTRATIVO DA DESPESA COM PESSOAL
ORÇAMENTO FISCAL E DA SEGURIDADE SOCIAL
JANEIRO/2022 A DEZEMBRO/2022

RGF - ANEXO 1 (LRF, art. 55, inciso I, alínea "b")

DESPESA COM PESSOAL	DESPESAS EXECUTADAS (Últimos 12 Meses)												INSCRITAS EM PAGAMENTOS PROCESSADOS (R)	
	LÍQUIDAS													
	810012	810012	810012	810012	810012	810012	810012	810012	810012	810012	810012	810012		TOTAL (03) TAMBÉM 12 MESES (R)
DESPESA COM PESSOAL	687.225,04	729.871,22	688.424,98	841.131,06	842.075,66	1.128.265,34	932.371,11	884.883,71	885.541,32	883.863,76	916.186,21	1.208.871,82	18.879.399,04	4.029,52
Pessoal Ativo	687.225,04	729.871,22	688.424,98	841.131,06	842.075,66	1.128.265,34	932.371,11	884.883,71	885.541,32	883.863,76	916.186,21	1.208.871,82	18.879.399,04	4.029,52
Transferências, Indenizações e Outras Despesas Variáveis	532.566,66	603.169,40	708.615,57	691.819,76	686.416,57	675.509,00	765.752,81	718.758,88	727.079,37	728.482,12	754.842,68	1.087.468,28	8.888.286,55	4.029,52
Obrigações Fiscais	124.627,38	126.822,82	153.808,59	149.314,31	151.659,09	152.856,34	166.818,19	158.094,02	158.481,95	158.370,87	161.823,33	311.372,55	1.581.810,11	0,00
Pessoal Inativo e Previdência	0,00	0,00	0,00	0,00	0,00	0,00	0,00	0,00	0,00	0,00	0,00	0,00	0,00	0,00
Aposentadorias, Retenção e Restos	0,00	0,00	0,00	0,00	0,00	0,00	0,00	0,00	0,00	0,00	0,00	0,00	0,00	0,00
Pensões	0,00	0,00	0,00	0,00	0,00	0,00	0,00	0,00	0,00	0,00	0,00	0,00	0,00	0,00
Outras despesas de pessoal decorrentes de vínculo de natureza não de caráter de bens próprios (§ 7º do art. 10 da LRF)	0,00	0,00	0,00	0,00	0,00	0,00	0,00	0,00	0,00	0,00	0,00	0,00	0,00	0,00
Outras Despesas de Pessoal Decorrentes de Vínculos de Temporariedade (artigo 10 inciso III)	0,00	0,00	0,00	0,00	0,00	0,00	0,00	0,00	0,00	0,00	0,00	0,00	0,00	0,00
Despesas com Pessoal não Contábilizável	0,00	0,00	0,00	0,00	0,00	0,00	0,00	0,00	0,00	0,00	0,00	0,00	0,00	0,00
DESPESAS NÃO CONTABILIZÁVEIS (§ 7º do art. 10 da LRF (R))	0,00	0,00	0,00	0,00	5.457,80	18.983,29	0,00	0,00	0,00	0,00	0,00	11.113,22	38.874,31	0,00
Indenizações por Danos à Imagem e Danos Morais	0,00	0,00	0,00	0,00	0,00	0,00	0,00	0,00	0,00	0,00	0,00	0,00	0,00	0,00
Despesas de Danos Indenizáveis por danos materiais ou de natureza	0,00	0,00	0,00	0,00	0,00	0,00	0,00	0,00	0,00	0,00	0,00	0,00	0,00	0,00
Despesas de Exatidão Indevidas de período anterior ao de apuração	0,00	0,00	0,00	0,00	0,00	0,00	0,00	0,00	0,00	0,00	0,00	0,00	0,00	0,00
Indenizações e Previdências com Recursos Vinculados	0,00	0,00	0,00	0,00	0,00	0,00	0,00	0,00	0,00	0,00	0,00	0,00	0,00	0,00
Despesas comunitárias com natureza financeira necessariamente vinculadas ao patrimônio do município ou de qualquer outro ente subordenado ao município (§ 11, III (2002))	0,00	0,00	0,00	0,00	0,00	0,00	0,00	0,00	0,00	0,00	0,00	0,00	0,00	0,00
Indenizações decorrentes de danos materiais	0,00	0,00	0,00	0,00	0,00	0,00	0,00	0,00	0,00	0,00	0,00	0,00	0,00	0,00
Pessoalidade	0,00	0,00	0,00	0,00	0,00	0,00	0,00	0,00	0,00	0,00	0,00	0,00	0,00	0,00
RPPR	0,00	0,00	0,00	0,00	0,00	0,00	0,00	0,00	0,00	0,00	0,00	0,00	0,00	0,00
DESPESA LÍQUIDA COM PESSOAL (R) = (R) - (R)	687.225,04	729.871,22	688.424,98	841.131,06	842.075,66	1.128.265,34	932.371,11	884.883,71	885.541,32	883.863,76	916.186,21	1.208.871,82	18.844.584,73	4.029,52
APURAÇÃO DO CUMPRIMENTO DO LIMITE LEGAL														
RECEITA CORRENTE LÍQUIDA - RCL (M)													VALOR	% SOBRE A RCL AJUSTADA
(-) Transferências obrigatórias da União relativas às emendas individuais (art. 166-A, § 1º, da CF) (V)													24.444.650,47	
(-) Transferências obrigatórias da União relativas às emendas de bancada (art. 166, § 16 da CF) (W)													200.000,00	
RECEITA CORRENTE LÍQUIDA AJUSTADA PARA CÁLCULO DOS LIMITES DA DESPESA COM PESSOAL (VI) = (IV) - (V) - (VI)													306.501,00	
DESPESA TOTAL COM PESSOAL - DTP (VII) = (R) + (R)													23.908.149,47	45,79%
LIMITE MÁXIMO (X) (inciso I, II e III, art. 20 da LRF)													52.910.400,71	54%
LIMITE PREVIDENCIAL (Y) = (0,85 x X) (parágrafo único do art. 22 da LRF)													45.073.840,60	51,2%
LIMITE DE ALERTA (Z) = (0,90 x X) (inciso II do § 1º do art. 20 da LRF)													47.619.360,64	48,0%



MUNICÍPIO DE NOVA SANTA BÁRBARA
RELATÓRIO DE GESTÃO FISCAL
DEMONSTRATIVO DA DÍVIDA CONSOLIDADA LÍQUIDA
ORÇAMENTO FISCAL E DA SEGURIDADE SOCIAL
JANEIRO A DEZEMBRO DE 2022

ROF - ANEXO 2 (LRF, art. 55, inciso I, alínea "b")

Página: 1 / 1

DÍVIDA CONSOLIDADA	SALDO EXERCÍCIO ANTERIOR	SALDO DO EXERCÍCIO DE 2022	
		até o 1º Semestre	até o 2º Semestre
DÍVIDA CONSOLIDADA - DC (I)	719.075,51	644.398,11	568.836,50
Dívida Mobiliária	0,00	0,00	0,00
Dívida Contratual	719.075,51	644.398,11	568.836,50
Emprestimos	719.075,51	644.398,11	568.836,50
Internos	719.075,51	644.398,11	568.836,50
Externos	0,00	0,00	0,00
Reestruturação da Dívida de Estados e Municípios	0,00	0,00	0,00
Financiamentos	0,00	0,00	0,00
Internos	0,00	0,00	0,00
Externos	0,00	0,00	0,00
Parcelamento e Renegociação de dívidas	0,00	0,00	0,00
De Tributos	0,00	0,00	0,00
De Contribuições Previdenciárias	0,00	0,00	0,00
De Demais Contribuições Sociais	0,00	0,00	0,00
De FGTS	0,00	0,00	0,00
Com Instituição Não Financeira	0,00	0,00	0,00
Demais Dívidas Contratuais	0,00	0,00	0,00
Precatórios Posteriores a 05/05/2006 (Inclusivos) - Vendidos e não Pagos	0,00	0,00	0,00
Outras Dívidas	0,00	0,00	0,00
DEDUÇÕES (II)	9.498.544,91	10.898.014,88	9.949.977,88
Disponibilidade de Caixa	9.498.544,91	10.898.014,88	9.949.977,88
Disponibilidade de Caixa Bruta	9.548.726,75	11.039.361,65	10.332.497,15
(-) Restos a pagar processados	50.181,84	151.336,77	482.519,27
(-) Depósitos Restituíveis e Valores Vinculados	0,00	0,00	0,00
Demais Haveres Financeiros	0,00	0,00	0,00
DÍVIDA CONSOLIDADA LÍQUIDA (DCL) (III) = (I) - (II)	(8.779.469,40)	(10.243.816,77)	(9.281.141,38)
RECEITA CORRENTE LÍQUIDA - RCL (IV)	18.570.027,31	22.571.885,00	24.444.650,47
(-) Transferências obrigatórias da União relativas às emendas individuais (art. 196-A, § 1º, de CF) (V)	670.558,00	670.558,00	200.000,00
RECEITA CORRENTE LÍQUIDA AJUSTADA PARA CÁLCULO DOS LIMITES DE ENDIVIDAMENTO (VI) = (IV) - (V)	18.899.469,31	21.701.327,00	24.244.650,47
% de DC sobre a RCL AJUSTADA (VII)	3,80	2,97	2,35
% de DCL sobre a RCL AJUSTADA (VIII)	(46,45)	(47,20)	(39,28)
LIMITE DEFINIDO POR RESOLUÇÃO DO SENADO FEDERAL - (%)	22.679.363,17	26.041.592,40	29.093.580,56
LIMITE DE ALERTA (inciso II do § 1º do art. 59 da LRF) (%)	20.411.426,85	23.437.433,16	26.184.222,51

OUTROS VALORES NÃO INTEGRANTES DA DC	SALDO EXERCÍCIO ANTERIOR	SALDO DO EXERCÍCIO DE 2022	
		até o 1º Semestre	até o 2º Semestre
INSUFICIÊNCIA FINANCEIRA	0,00	0,00	0,00
DEPÓSITOS	0,00	0,00	0,00
ANTECIPAÇÕES DE RECEITA ORÇAMENTÁRIA - ARO	0,00	0,00	0,00
PRECATÓRIOS ANTERIORES A 05/05/2006	0,00	0,00	0,00
PRECATÓRIOS POSTERIORES A 05/05/2006 (Não inclusivos na DC)	0,00	0,00	0,00
PASSIVO ATUARIAL	0,00	0,00	0,00
RP NÃO PROCESSADOS DE EXERCÍCIOS ANTERIORES	1.952.087,67	336.418,97	4.603.836,96
DÍVIDA CONTRATUAL DE PPP	0,00	0,00	0,00
APROPRIAÇÃO DE DEPÓSITOS JUDICIAIS	0,00	0,00	0,00



MUNICÍPIO DE NOVA SANTA BÁRBARA
RELATÓRIO DE GESTÃO FISCAL
DEMONSTRATIVO DAS GARANTIAS E CONTRAGARANTIAS DE VALORES
ORÇAMENTO FISCAL E DA SEGURIDADE SOCIAL
JANEIRO A DEZEMBRO DE 2022

RGF – ANEXO 3 (LRF, art. 55, inciso I, alínea "c" e art. 40, § 1º)

Página: 1 / 1

GARANTIAS CONCEDIDAS	SALDO EXERCÍCIO ANTERIOR	SALDO DO EXERCÍCIO DE 2022	
		até o 1º Semestre	até o 2º Semestre
AOS ESTADOS (I)	0,00	0,00	0,00
Em Operações de Crédito Externas	0,00	0,00	0,00
Em Operações de Crédito Internas	0,00	0,00	0,00
AOS MUNICÍPIOS (II)	0,00	0,00	0,00
Em Operações de Crédito Externas	0,00	0,00	0,00
Em Operações de Crédito Internas	0,00	0,00	0,00
AS ENTIDADES CONTROLADAS (III)	0,00	0,00	0,00
Em Operações de Crédito Externas	0,00	0,00	0,00
Em Operações de Crédito Internas	0,00	0,00	0,00
POR MEIO DE FUNDOS E PROGRAMAS (IV)	0,00	0,00	0,00
TOTAL GARANTIAS CONCEDIDAS (I) + (II) + (III) + (IV)	0,00	0,00	0,00
RECEITA CORRENTE LÍQUIDA – RCL (V)	19.670.027,31	22.571.885,00	24.444.650,47
(-) Transferências obrigatórias da União relativas às emendas individuais (art. 196-A, § 1º, da CF) (VI)	670.558,00	670.558,00	200.000,00
RECEITA CORRENTE LÍQUIDA AJUSTADA PARA CÁLCULO DOS LIMITES DE ENDIVIDAMENTO (VII) = (V) - (VI)	18.999.469,31	21.701.327,00	24.244.650,47
% do TOTAL DAS GARANTIAS sobre a RCL AJUSTADA (VIII)	0,00	0,00	0,00
LIMITE DEFINIDO POR RESOLUÇÃO DO SENADO FEDERAL - < % >	4.306.406,01	4.965.814,70	5.377.623,10
LIMITE DE ALERTA (inciso III do §1º do art. 68 da LRF) - < % >	3.874.965,41	4.469.233,23	4.840.040,79

CONTRAGARANTIAS RECEBIDAS	SALDO EXERCÍCIO ANTERIOR	SALDO DO EXERCÍCIO DE 2022	
		até o 1º Semestre	até o 2º Semestre
DOS ESTADOS (VI)	0,00	0,00	0,00
Em Garantia de operações de Crédito Externas	0,00	0,00	0,00
Em Garantia de operações de Crédito Internas	0,00	0,00	0,00
DOS MUNICÍPIOS (VII)	0,00	0,00	0,00
Em Garantia de operações de Crédito Externas	0,00	0,00	0,00
Em Garantia de operações de Crédito Internas	0,00	0,00	0,00
DAS ENTIDADES CONTROLADAS (IX)	0,00	0,00	0,00
Em Garantia de operações de Crédito Externas	0,00	0,00	0,00
Em Garantia de operações de Crédito Internas	0,00	0,00	0,00
EM GARANTIAS POR MEIO DE FUNDOS E PROGRAMAS (X)	0,00	0,00	0,00
TOTAL CONTRAGARANTIAS RECEBIDAS (VI) + (VII) + (IX) + (X)	0,00	0,00	0,00
MEDIDAS CORRETIVAS	0,00	0,00	0,00



MUNICÍPIO DE NOVA SANTA BÁRBARA
RELATÓRIO DE GESTÃO FISCAL
DEMONSTRATIVO DAS OPERAÇÕES DE CRÉDITO
ORÇAMENTO FISCAL E DA SEGURIDADE SOCIAL
JANEIRO A DEZEMBRO DE 2022

Página: 1 / 1

RGF – ANEXO 4 (LRF, art. 55, inciso I, alínea "d" e inciso III alínea "c")

OPERAÇÕES DE CRÉDITO	VALOR REALIZADO	
	No Semestre de Referência	Até o Semestre de Referência (a)
Mobilária	0,00	0,00
Interna	0,00	0,00
Externa	0,00	0,00
Contratual	0,00	0,00
Interna	0,00	0,00
Empréstimos	0,00	0,00
Aquisição Financiada de Bens e Arrendamento Mercantil Financeiro	0,00	0,00
Antecipação de Receita Pela Venda e Termo de Bens e Serviços	0,00	0,00
Assunção, Reconhecimento e Confissão de dívida (LRF, art. 29 1º)	0,00	0,00
Operações de crédito não sujeitas ao limite para fins de contratação * (i)	0,00	0,00
Externa	0,00	0,00
Empréstimos	0,00	0,00
Aquisição Financiada de Bens e Arrendamento Mercantil Financeiro	0,00	0,00
Antecipações de Receitas pela Venda a Termo de Bens e Serviços	0,00	0,00
Assunção, Reconhecimento e Confissão de Dívidas (LRF, art. 29, § 1º)	0,00	0,00
Operações de crédito não sujeitas ao limite para fins de contratação * (ii)	0,00	0,00
TOTAL (ii)	0,00	0,00

APURAÇÃO DO CUMPRIMENTO DOS LIMITES	VALOR	% SOBRE A RCL AJUSTADA
RECEITAS CORRENTE LÍQUIDA - RCL (IV)	24.444.650,47	-
(-) Transferências obrigatórias da União relativas às emendas individuais (art. 166-A, § 1º, da CF) (V)	200.000,00	-
RECEITA CORRENTE LÍQUIDA AJUSTADA PARA CÁLCULO DOS LIMITES DE ENDIVIDAMENTO (VI) = (IV - V)	24.244.650,47	-
OPERAÇÕES VEDADAS (VII)	0,00	0,00
TOTAL CONSIDERADO PARA FINS DA APURAÇÃO DO CUMPRIMENTO DO LIMITE (VII) = (III + VI - Ia - IIa)	0,00	0,00
LIMITE GERAL DEFINIDO POR RESOLUÇÃO DO SENADO FEDERAL PARA AS OPERAÇÕES DE CRÉDITO INTERNAS E EXTERNAS	3.879.144,08	16,00 %
LIMITE DE ALERTA (inciso II do §1º do art. 59 da LRF)	3.491.229,57	14,40 %
OPERAÇÕES DE CRÉDITO POR ANTECIPAÇÃO DA RECEITA ORÇAMENTÁRIA	0,00	0,00
LIMITE DEFINIDO POR RESOLUÇÃO DO SENADO FEDERAL PARA AS OPERAÇÕES DE CRÉDITO POR ANTECIPAÇÃO DA RECEITA	1.897.125,53	7,00 %

OUTRAS OPERAÇÕES QUE INTEGRAM A DÍVIDA CONSOLIDADA	VALOR REALIZADO	
	No Semestre de Referência	Até o Semestre de Referência (a)
Parcelamento de Dívidas	0,00	0,00
De Tributos	0,00	0,00
De Contribuições Previdenciárias	0,00	0,00
De FGTS	0,00	0,00
Demais Contribuições Sociais	0,00	0,00
Operações de reestruturação e recomposição do principal de dívidas	0,00	0,00



MUNICÍPIO DE NOVA SANTA BÁRBARA
RELATÓRIO DE GESTÃO FISCAL
DEMONSTRATIVO SIMPLIFICADO DO RELATÓRIO DE GESTÃO FISCAL
ORÇAMENTO FISCAL E DA SEGURIDADE SOCIAL
JANEIRO A DEZEMBRO DE 2022

Página: 1 / 1

LRF, art. 48 - Anexo 6

RECEITA CORRENTE LÍQUIDA	VALOR ATÉ O SEMESTRE	
Receita Corrente Líquida	24.444.650,47	
Receita Corrente Líquida Ajustada para Cálculo dos Limites de Endividamento	24.244.850,47	
Receita Corrente Líquida Ajustada para Cálculo dos Limites da Despesa com Pessoal	23.908.149,47	
DESPESA COM PESSOAL	VALOR	% SOBRE A RCL AJUSTADA
Despesa total com pessoal - DTP	10.948.064,25	45,75
Limite máximo (incisos I, II e III, art. 20 da LRF)	12.910.400,71	54,00
Limite prudencial (§ único, art. 22 da LRF)	12.264.890,68	51,30
Limite de alerta (inciso II do §1º do art. 59 da LRF)	11.619.380,64	48,00
DÍVIDA CONSOLIDADA	VALOR	% SOBRE A RCL
Dívida consolidada líquida	-9.281.141,38	-38,28
Limite definido por resolução do Senado Federal	29.093.580,56	120,00
GARANTIA DE VALORES	VALOR	% SOBRE A RCL
Total das garantias concedidas	0,00	0,00
Limite definido por resolução do Senado Federal	5.377.823,10	22,00
OPERAÇÕES DE CRÉDITO	VALOR	% SOBRE A RCL
Operações de crédito internas e externas	0,00	0,00
Limite definido pelo Senado Federal para operações de crédito internas e externas	3.879.144,08	16,00
Operações de crédito por antecipação da receita	0,00	0,00
Limite definido pelo Senado Federal para operações de crédito por antecipação da receita	1.697.125,53	7,00
RESTO A PAGAR	RESTOS A PAGAR EMPENHADOS E NÃO LIQUIDADOS DO EXERCÍCIO	DISPONIBILIDADE DE CAIXA LÍQUIDA (APÓS A INSCRIÇÃO EM RESTOS A PAGAR NÃO PROCESSADOS DO EXERCÍCIO)
Valor Total	4.527.008,33	5.246.341,92

MUNICÍPIO DE NOVA SANTA BÁRBARA
RELATÓRIO DE GESTÃO FISCAL
DEMONSTRATIVO DA DISPONIBILIDADE DE CAIXA E DOS RESTOS A PAGAR
ORÇAMENTO FISCAL E DA SEGURIDADE SOCIAL
01/2022 À 12/2022

IDENTIFICAÇÃO DOS RECURSOS	DISPONIBILIDADE DE CAIXA BRUTA		DISTRIBUIÇÕES FINANCEIRAS			RECURSOS FINANCEIROS VERIFICADOS NO EXERCÍCIO PRECISO	DISPONIBILIDADE DE CAIXA LÍQUIDA (AVANÇO DA RECEITA EM RESTOS A PAGAR NÃO PROCESSADOS)	RESTOS A PAGAR EMPENHADOS E VERIFICADOS DO EXERCÍCIO PRECISO	EMPENHOS NÃO LIQUIDADOS POR INSCRIÇÃO DE RESTOS A PAGAR (INSCRIÇÃO DE RESTOS A PAGAR)	DISPONIBILIDADE DE CAIXA LÍQUIDA (APÓS A INSCRIÇÃO DE RESTOS A PAGAR E INSCRIÇÃO DE RESTOS A PAGAR NÃO PROCESSADOS DO EXERCÍCIO PRECISO)
	(A)	(B)	(C)	(D)	(E)					
Receitas Ordinárias (Linha)	5.144.666,88	14.158,47	244.265,25	8.285,14	0,00	0,00	4.878.256,02	1.959.723,70	0,00	2.888.534,32
TOTAL DOS RECURSOS NÃO VINCULADOS (F)	5.144.666,88	14.158,47	244.265,25	8.285,14	0,00	0,00	4.878.256,02	1.959.723,70	0,00	2.888.534,32
CIDE (Lei 1086/94, art. 1º B)	1.110,33	0,00	0,00	0,00	0,00	0,00	1.110,33	0,00	0,00	1.110,33
Taxas e Valores de Estabelec. Gov. Nacionais - ECARFONCA	7.533,59	0,00	0,00	0,00	0,00	0,00	7.533,59	0,00	0,00	7.533,59
Empresas Individuais Impositivas - Contribuição Especial - (Insc. 1 do Art. 169-A do E.O.)	28.836,25	0,00	0,00	0,00	0,00	0,00	28.836,25	15.313,74	0,00	13.522,51
Após Financiar em Menções - AFM	110.064,01	0,00	0,00	0,00	0,00	0,00	110.064,01	93.733,95	0,00	16.330,06
Empresas Individuais Impositivas - Contribuintes sem Inscrição de Imposto - (Insc. 2 do E.O.)	3.776,43	0,00	0,00	0,00	0,00	0,00	3.776,43	0,00	0,00	3.776,43
FEAS - Fundo Estadual de Assistência Social - Incentivo Benefício Eventual - COMDIF	9.114,18	0,00	0,00	0,00	0,00	0,00	9.114,18	0,00	0,00	9.114,18
Transferências Voluntárias Públicas Estaduais	519.189,22	0,00	0,00	0,00	0,00	0,00	519.189,22	593.892,28	0,00	64.704,06
Banco de Investimentos no Meio de Serviços Públicos de Saúde	39.221,09	0,00	0,00	0,00	0,00	0,00	39.221,09	0,00	0,00	39.221,09
Empresas de Bens e Serviços (Art. 166, § 12 E.C. 100/2018)	2.712,28	0,00	0,00	0,00	0,00	0,00	2.712,28	0,00	0,00	2.712,28
Transferências de Outros Programas	107.745,63	0,00	0,00	0,00	0,00	0,00	107.745,63	105.000,00	0,00	2.745,63
Outros Programas Estaduais	192.663,79	0,00	0,00	0,00	0,00	0,00	192.663,79	13.691,59	0,00	89.972,20
Transferências Voluntárias Públicas Estaduais	0,00	0,00	0,00	0,00	0,00	0,00	0,00	300.000,00	0,00	300.000,00
Banco de Financiamento de Proteção Social Básica - BPSB	27.001,05	0,00	0,00	0,00	0,00	0,00	27.001,05	200,00	0,00	26.801,05
Empresas Individuais Impositivas - Contribuintes Especiais - (Insc. 1 do Art. 169-A do E.O.)	210.261,15	0,00	0,00	0,00	0,00	0,00	210.261,15	0,00	0,00	210.261,15
Transferências de Recursos do FIDE (recurso do Programa Nacional de Alimentação)	17.272,93	0,00	0,00	0,00	0,00	0,00	17.272,93	14.893,86	0,00	2.379,07
Auxílio Financeiro - Outorga Crédito Tributário ICMS - Art. 6º, Inciso V, EC nº 120/2022 -	10.771,92	0,00	0,00	0,00	0,00	0,00	10.771,92	0,00	0,00	10.771,92
Transferências de Recursos do FIDE (recurso do Programa Nacional de Apoio ao	5.612,91	0,00	0,00	0,00	0,00	0,00	5.612,91	0,00	0,00	5.612,91
Transferências Voluntárias Públicas Estaduais	74.584,91	0,00	0,00	0,00	0,00	0,00	74.584,91	0,00	0,00	74.584,91
Transferências de FUNDEC - Complementação de União - VAMP - parcelar mínimo	1.672,55	0,00	1.672,55	0,00	0,00	0,00	0,00	0,00	0,00	0,00
Auxílio Financeiro - Outorga Crédito Tributário ICMS - Art. 6º, Inciso V, EC nº 120/2022 -	718,14	0,00	0,00	0,00	0,00	0,00	718,14	0,00	0,00	718,14
Saúde - Recursos Vinculados (E.C. 2009 - 15%)	474.536,59	600,00	41.869,98	7.000,00	0,00	0,00	424.878,51	94.762,09	0,00	330.116,52
Banco de Financiamento de Proteção Social Básica - BPSB	15.730,73	1.250,00	0,00	0,00	0,00	0,00	14.500,73	13.469,93	0,00	1.030,80
Transferências de Outros Programas	28.816,35	0,00	0,00	0,00	0,00	0,00	28.816,35	0,00	0,00	28.816,35
Transferências de Outros Programas	10.125,28	0,00	0,00	0,00	0,00	0,00	10.125,28	0,00	0,00	10.125,28
Transferências de Outros Programas	309.465,40	0,00	40,00	783,71	0,00	0,00	308.671,69	18.153,50	0,00	290.518,19
Transferências de Outros Programas	1.442,11	0,00	0,00	0,00	0,00	0,00	1.442,11	0,00	0,00	1.442,11
Transferências de Outros Programas	0,41	0,00	0,00	0,00	0,00	0,00	0,41	0,00	0,00	0,41
Investimentos na Rede de Serviços de Saúde - Projeto 203-OM, de 2007	134.482,27	0,00	0,00	0,00	0,00	0,00	134.482,27	47,98	0,00	134.434,31
Banco de Crédito das Ações e Serviços Públicos de Saúde - Convênio (COVID-19)	20.290,44	0,00	0,00	0,00	0,00	0,00	20.290,44	0,00	0,00	20.290,44
Auxílio Financeiro para ações de Saúde Assistencial Social para enfrentamento à	327,51	0,00	0,00	0,00	0,00	0,00	327,51	0,00	0,00	327,51
Incentivo Financeiro aos Municípios - (COVID-19) - Escolas Públicas de Nova Base	4,76	0,00	0,00	0,00	0,00	0,00	4,76	0,00	0,00	4,76



MUNICÍPIO DE NOVA SANTA BÁRBARA
RELATÓRIO DE GESTÃO FISCAL
DEMONSTRATIVO DA DISPONIBILIDADE DE CAIXA E DOS RESTOS A PAGAR
ORÇAMENTO FISCAL E DA SEGURIDADE SOCIAL
01/2022 À 12/2022

REF - ANEXO 5 (LRF, art. 55, inciso II, alínea "X")

IDENTIFICAÇÃO DOS RECURSOS	DESPONIBILIDADE DE CAIXA BRUTA			OBRIGAÇÕES FINANCEIRAS			RESERVA DE CONTINGÊNCIA DO GOVERNO DO ESTADO DO PARANÁ (R.C.G.O.)	RESERVA DE CONTINGÊNCIA DO MUNICÍPIO (R.C.G.M.)	RESERVA DE CONTINGÊNCIA DO FUNDADO DO MUNICÍPIO (R.C.G.F.M.)	RESERVA DE CONTINGÊNCIA DO FUNDADO DO GOVERNO DO ESTADO DO PARANÁ (R.C.G.F.G.O.)
	(a)	(b)		(c)	(d)	(e)				
		De Exercício Anterior	De Exercício							
Emendas individuais legislativas - transferidas com finalidade própria - (Projetos E de Emendas individuais legislativas - transferidas com finalidade própria - (Projetos E de Emendas de Recursos (AN. 108, § 12 E.C. 160/2019)	285.654,00	0,00	0,00	0,00	0,00	0,00	0,00	0,00	0,00	285.654,00
RECURSOS DE TRANSFERÊNCIAS DO GOVERNO DO ESTADO DO PARANÁ (RECURSOS DE TRANSFERÊNCIAS DO GOVERNO DO ESTADO DO PARANÁ)	111.846,84	0,00	0,00	0,00	0,00	0,00	0,00	0,00	0,00	111.846,84
RECURSOS DE TRANSFERÊNCIAS DO GOVERNO DO ESTADO DO PARANÁ (RECURSOS DE TRANSFERÊNCIAS DO GOVERNO DO ESTADO DO PARANÁ)	211.701,00	0,00	0,00	0,00	0,00	0,00	0,00	0,00	0,00	211.701,00
RECURSOS DE TRANSFERÊNCIAS DO GOVERNO DO ESTADO DO PARANÁ (RECURSOS DE TRANSFERÊNCIAS DO GOVERNO DO ESTADO DO PARANÁ)	12.744,02	0,00	0,00	0,00	0,00	0,00	0,00	0,00	0,00	12.744,02
RECURSOS DE TRANSFERÊNCIAS DO GOVERNO DO ESTADO DO PARANÁ (RECURSOS DE TRANSFERÊNCIAS DO GOVERNO DO ESTADO DO PARANÁ)	1.024,69	0,00	0,00	0,00	0,00	0,00	0,00	0,00	0,00	1.024,69
RECURSOS DE TRANSFERÊNCIAS DO GOVERNO DO ESTADO DO PARANÁ (RECURSOS DE TRANSFERÊNCIAS DO GOVERNO DO ESTADO DO PARANÁ)	39.030,57	0,00	0,00	0,00	0,00	0,00	0,00	0,00	0,00	39.030,57
RECURSOS DE TRANSFERÊNCIAS DO GOVERNO DO ESTADO DO PARANÁ (RECURSOS DE TRANSFERÊNCIAS DO GOVERNO DO ESTADO DO PARANÁ)	37,75	0,00	0,00	0,00	0,00	0,00	0,00	0,00	0,00	37,75
RECURSOS DE TRANSFERÊNCIAS DO GOVERNO DO ESTADO DO PARANÁ (RECURSOS DE TRANSFERÊNCIAS DO GOVERNO DO ESTADO DO PARANÁ)	251,11	0,00	0,00	0,00	0,00	0,00	0,00	0,00	0,00	251,11
RECURSOS DE TRANSFERÊNCIAS DO GOVERNO DO ESTADO DO PARANÁ (RECURSOS DE TRANSFERÊNCIAS DO GOVERNO DO ESTADO DO PARANÁ)	6.696,42	0,00	0,00	0,00	0,00	0,00	0,00	0,00	0,00	6.696,42
RECURSOS DE TRANSFERÊNCIAS DO GOVERNO DO ESTADO DO PARANÁ (RECURSOS DE TRANSFERÊNCIAS DO GOVERNO DO ESTADO DO PARANÁ)	7.404,63	0,00	0,00	0,00	0,00	0,00	0,00	0,00	0,00	7.404,63
RECURSOS DE TRANSFERÊNCIAS DO GOVERNO DO ESTADO DO PARANÁ (RECURSOS DE TRANSFERÊNCIAS DO GOVERNO DO ESTADO DO PARANÁ)	10.771,65	0,00	0,00	0,00	0,00	0,00	0,00	0,00	0,00	10.771,65
RECURSOS DE TRANSFERÊNCIAS DO GOVERNO DO ESTADO DO PARANÁ (RECURSOS DE TRANSFERÊNCIAS DO GOVERNO DO ESTADO DO PARANÁ)	161.458,82	375,00	3.925,09	6.656,77	0,00	0,00	0,00	0,00	0,00	161.458,82
RECURSOS DE TRANSFERÊNCIAS DO GOVERNO DO ESTADO DO PARANÁ (RECURSOS DE TRANSFERÊNCIAS DO GOVERNO DO ESTADO DO PARANÁ)	314.144,14	0,00	17.522,01	51.890,01	0,00	0,00	0,00	0,00	0,00	314.144,14
RECURSOS DE TRANSFERÊNCIAS DO GOVERNO DO ESTADO DO PARANÁ (RECURSOS DE TRANSFERÊNCIAS DO GOVERNO DO ESTADO DO PARANÁ)	77.290,63	1.008,73	0,00	751,81	0,00	0,00	0,00	0,00	0,00	77.290,63
RECURSOS DE TRANSFERÊNCIAS DO GOVERNO DO ESTADO DO PARANÁ (RECURSOS DE TRANSFERÊNCIAS DO GOVERNO DO ESTADO DO PARANÁ)	297.394,36	0,00	17.391,25	879,19	0,00	0,00	0,00	0,00	0,00	297.394,36
RECURSOS DE TRANSFERÊNCIAS DO GOVERNO DO ESTADO DO PARANÁ (RECURSOS DE TRANSFERÊNCIAS DO GOVERNO DO ESTADO DO PARANÁ)	856,00	0,00	0,00	0,00	0,00	0,00	0,00	0,00	0,00	856,00
RECURSOS DE TRANSFERÊNCIAS DO GOVERNO DO ESTADO DO PARANÁ (RECURSOS DE TRANSFERÊNCIAS DO GOVERNO DO ESTADO DO PARANÁ)	3.362,87	0,00	0,00	0,00	0,00	0,00	0,00	0,00	0,00	3.362,87
RECURSOS DE TRANSFERÊNCIAS DO GOVERNO DO ESTADO DO PARANÁ (RECURSOS DE TRANSFERÊNCIAS DO GOVERNO DO ESTADO DO PARANÁ)	11.198,50	0,00	0,00	0,00	0,00	0,00	0,00	0,00	0,00	11.198,50
RECURSOS DE TRANSFERÊNCIAS DO GOVERNO DO ESTADO DO PARANÁ (RECURSOS DE TRANSFERÊNCIAS DO GOVERNO DO ESTADO DO PARANÁ)	11,11	0,00	0,00	0,00	0,00	0,00	0,00	0,00	0,00	11,11
RECURSOS DE TRANSFERÊNCIAS DO GOVERNO DO ESTADO DO PARANÁ (RECURSOS DE TRANSFERÊNCIAS DO GOVERNO DO ESTADO DO PARANÁ)	52.143,43	91,80	0,00	0,00	0,00	0,00	0,00	0,00	0,00	52.143,43
RECURSOS DE TRANSFERÊNCIAS DO GOVERNO DO ESTADO DO PARANÁ (RECURSOS DE TRANSFERÊNCIAS DO GOVERNO DO ESTADO DO PARANÁ)	41.231,31	0,00	0,00	0,00	0,00	0,00	0,00	0,00	0,00	41.231,31
RECURSOS DE TRANSFERÊNCIAS DO GOVERNO DO ESTADO DO PARANÁ (RECURSOS DE TRANSFERÊNCIAS DO GOVERNO DO ESTADO DO PARANÁ)	5.260,00	0,00	0,00	0,00	0,00	0,00	0,00	0,00	0,00	5.260,00
RECURSOS DE TRANSFERÊNCIAS DO GOVERNO DO ESTADO DO PARANÁ (RECURSOS DE TRANSFERÊNCIAS DO GOVERNO DO ESTADO DO PARANÁ)	2.075,65	0,00	0,00	0,00	0,00	0,00	0,00	0,00	0,00	2.075,65
RECURSOS DE TRANSFERÊNCIAS DO GOVERNO DO ESTADO DO PARANÁ (RECURSOS DE TRANSFERÊNCIAS DO GOVERNO DO ESTADO DO PARANÁ)	146.722,02	0,00	0,00	0,00	0,00	0,00	0,00	0,00	0,00	146.722,02
RECURSOS DE TRANSFERÊNCIAS DO GOVERNO DO ESTADO DO PARANÁ (RECURSOS DE TRANSFERÊNCIAS DO GOVERNO DO ESTADO DO PARANÁ)	150.481,91	0,00	0,00	0,00	0,00	0,00	0,00	0,00	0,00	150.481,91
RECURSOS DE TRANSFERÊNCIAS DO GOVERNO DO ESTADO DO PARANÁ (RECURSOS DE TRANSFERÊNCIAS DO GOVERNO DO ESTADO DO PARANÁ)	627.152,59	0,00	0,00	0,00	0,00	0,00	0,00	0,00	0,00	627.152,59
RECURSOS DE TRANSFERÊNCIAS DO GOVERNO DO ESTADO DO PARANÁ (RECURSOS DE TRANSFERÊNCIAS DO GOVERNO DO ESTADO DO PARANÁ)	60,29	0,00	0,00	0,00	0,00	0,00	0,00	0,00	0,00	60,29
RECURSOS DE TRANSFERÊNCIAS DO GOVERNO DO ESTADO DO PARANÁ (RECURSOS DE TRANSFERÊNCIAS DO GOVERNO DO ESTADO DO PARANÁ)	7.291,31	0,00	0,00	0,00	0,00	0,00	0,00	0,00	0,00	7.291,31
RECURSOS DE TRANSFERÊNCIAS DO GOVERNO DO ESTADO DO PARANÁ (RECURSOS DE TRANSFERÊNCIAS DO GOVERNO DO ESTADO DO PARANÁ)	91.163,37	0,00	0,00	0,00	0,00	0,00	0,00	0,00	0,00	91.163,37
RECURSOS DE TRANSFERÊNCIAS DO GOVERNO DO ESTADO DO PARANÁ (RECURSOS DE TRANSFERÊNCIAS DO GOVERNO DO ESTADO DO PARANÁ)	1.066,97	0,00	0,00	0,00	0,00	0,00	0,00	0,00	0,00	1.066,97
RECURSOS DE TRANSFERÊNCIAS DO GOVERNO DO ESTADO DO PARANÁ (RECURSOS DE TRANSFERÊNCIAS DO GOVERNO DO ESTADO DO PARANÁ)	43.348,50	0,00	0,00	0,00	0,00	0,00	0,00	0,00	0,00	43.348,50
RECURSOS DE TRANSFERÊNCIAS DO GOVERNO DO ESTADO DO PARANÁ (RECURSOS DE TRANSFERÊNCIAS DO GOVERNO DO ESTADO DO PARANÁ)	56.143,67	0,00	0,00	0,00	0,00	0,00	0,00	0,00	0,00	56.143,67
RECURSOS DE TRANSFERÊNCIAS DO GOVERNO DO ESTADO DO PARANÁ (RECURSOS DE TRANSFERÊNCIAS DO GOVERNO DO ESTADO DO PARANÁ)	55.678,75	0,00	0,00	0,00	0,00	0,00	0,00	0,00	0,00	55.678,75

MUNICÍPIO DE NOVA SANTA BÁRBARA
RELATÓRIO DE GESTÃO FISCAL
DEMONSTRATIVO DA DISPONIBILIDADE DE CAIXA E DOS RESTOS A PAGAR
ORÇAMENTO FISCAL E DA SEGURIDADE SOCIAL
01/2022 À 12/2022

RGF - ANEXO 6 (LRF, art. 6º, inciso II, alínea "a")

DESCRIÇÃO DOS RECURSOS	DISPONIBILIDADE DE CAIXA BRUTA (A)		CONDIÇÕES FINANCEIRAS				DISPONIBILIDADE DE CAIXA LÍQUIDA (APÓS A INSCRIÇÃO DE RESTOS A PAGAR) NÃO PROCESSADOS DO EXERCÍCIO ANTERIOR (B)
	75.959,47	1.811,31	Restos a Pagar Liquidados e Não Pagos		Restos a Pagar em Execução em Restos a Pagar não Processados	Restos a Pagar não Liquidados do Exercício	
			De Exercícios Anteriores (B)	De Exercício (C)			
Taxas - Prestação de Serviços	0,00	0,00	0,00	0,00	0,00	0,00	0,00
Auxílio Financeiro para ações de Saúde Assistencial Social para enfrentamento à	0,00	0,00	0,00	0,00	0,00	0,00	0,00
TOTAL DOS RECURSOS VINCULADOS (A)	3.505,53	220.690,02	60.341,46	0,00	4.896.092,24	2.637.266,63	0,00
TOTAL (B) = (B) + (C)	17.654,00	464.895,27	76.626,63	0,00	9.773.351,25	4.577.000,33	0,00
TOTAL - Disponibilidade de Serviços	75.959,47	0,00	0,00	0,00	75.959,47	0,00	0,00
Auxílio Financeiro para ações de Saúde Assistencial Social para enfrentamento à	1.811,31	0,00	0,00	0,00	1.811,31	0,00	0,00
TOTAL DOS RECURSOS VINCULADOS (A)	5.187.530,27	220.690,02	60.341,46	0,00	4.896.092,24	2.637.266,63	0,00
TOTAL (B) = (B) + (C)	10.332.627,15	464.895,27	76.626,63	0,00	9.773.351,25	4.577.000,33	0,00

MUNICÍPIO DE NOVA SANTA BARBARA
RELATORIO DE GESTÃO FISCAL
DEMONSTRATIVO DA DESPESA COM PESSOAL
ORÇAMENTOS FISCAL E DA SEGURIDADE SOCIAL
01/01/2022 a 31/12/2022

DESCRIÇÃO	MENSALIDADES												TOTAL (ÚLTIMOS 12 MESES) (e)	PÓS-CAT. EM BENTON A PAGAR NÃO PROCESSADOS (v)
	01/2022	02/2022	03/2022	04/2022	05/2022	06/2022	07/2022	08/2022	09/2022	10/2022	11/2022	12/2022		
DESPESA COM PESSOAL														
DESPESA BRUTA COM PESSOAL (I)														
Personal Ativo	762.671,20	825.252,59	984.997,09	954.613,47	962.976,87	1.267.314,89	1.038.968,12	967.358,37	966.087,50	964.708,14	1.017.918,86	1.536.803,45	12.529.670,67	4.026,52
Vencimentos, Variações e Outras Despesas Variáveis	762.671,20	825.252,59	984.997,09	954.613,47	962.976,87	1.267.314,89	1.038.968,12	967.358,37	966.087,50	964.708,14	1.017.918,86	1.536.803,45	12.529.670,67	4.026,52
Obrigações Patronais	622.469,46	673.546,32	814.571,21	788.010,84	784.643,03	1.097.796,91	855.676,33	824.145,22	820.539,80	809.554,21	858.054,41	1.198.470,56	10.136.074,50	4.026,52
Benefícios Previdenciários	146.211,74	151.707,27	170.425,88	165.994,63	168.333,84	169.517,68	183.262,76	173.213,15	175.547,79	175.153,50	178.864,46	338.332,66	2.165.596,37	0,00
Plano de Saúde e Pensionistas	0,00	0,00	0,00	0,00	0,00	0,00	0,00	0,00	0,00	0,00	0,00	0,00	0,00	0,00
Aposentadorias, Reservas e Reformas	0,00	0,00	0,00	0,00	0,00	0,00	0,00	0,00	0,00	0,00	0,00	0,00	0,00	0,00
Pensões	0,00	0,00	0,00	0,00	0,00	0,00	0,00	0,00	0,00	0,00	0,00	0,00	0,00	0,00
Outras Benefícios Previdenciários	0,00	0,00	0,00	0,00	0,00	0,00	0,00	0,00	0,00	0,00	0,00	0,00	0,00	0,00
Outras despesas de pessoal decorrentes de contratos de rescisão (1º do art. 18 da LRF)	0,00	0,00	0,00	0,00	0,00	0,00	0,00	0,00	0,00	0,00	0,00	0,00	0,00	0,00
DESPESAS NÃO COMPUTADAS (II) (1º do art. 19 da LRF)														
Indenizações por Demissão e Incentivos à Demissão Voluntária	0,00	0,00	0,00	0,00	0,00	0,00	0,00	0,00	0,00	0,00	0,00	0,00	0,00	0,00
Despesas de Exercícios Anteriores de período anterior ao da apuração	0,00	0,00	0,00	0,00	0,00	0,00	0,00	0,00	0,00	0,00	0,00	0,00	0,00	0,00
Instituições com Recursos Vinculados	0,00	0,00	0,00	0,00	0,00	0,00	0,00	0,00	0,00	0,00	0,00	0,00	0,00	0,00
DESPESA LIQUIDADA COM PESSOAL (III) = (I - II)	762.671,20	825.252,59	984.997,09	954.613,47	962.976,87	1.267.314,89	1.038.968,12	967.358,37	966.087,50	964.708,14	1.017.918,86	1.536.803,45	12.529.670,67	4.026,52
RECEITA CORRENTE LIQUIDA - RCL (IV)														
- 3 Transferências obrigatórias da União relativas às emendas individuais (V) (1º, art. 166 da CF)													25.183.750,65	
- RECEITA CORRENTE LIQUIDA AJUSTADA (VI)													316.501,86	
DESPESA TOTAL COM PESSOAL - DEP (VII) = (III + IIII)													12.207.423,88	40,00%
LIMITE MÁXIMO (VIII) (incisos I, II e III, art. 20 da LRF)													13.524.594,91	54,00%
LIMITE DE ALERTA (X) = (0,95 x VIII) (parágrafo único do art. 22 da LRF)													12.849.261,07	51,30%
LIMITE DE ALERTA (Y) = (0,96 x VIII) (inciso II do 1º do art. 19 da LRF)													12.173.933,33	48,00%
FONTE: Sistema Trepelplus, Data do resumo: 27/01/2023														
1 - Nos demonstrativos elaborados no presente e no seguinte quadrimestre de cada exercício, os valores de restos a pagar não processados inscritos em 31 de dezembro do exercício anterior continuaram a ser informados nesse campo. Esses valores não sofreram alteração pelo uso processamento, e somente no caso de cancelamento podem ter excluídos.														
NOTA:														

MUNICÍPIO DE NOVA SANTA BÁRBARA
RELATÓRIO DE GESTÃO FISCAL
DEMONSTRATIVO DA DESPESA COM PESSOAL
ORÇAMENTOS FISCAL E DA SEGURIDADE SOCIAL
01/01/2022 a 31/12/2022

RESUMO	DESPESAS EXECUTADAS (Situação 11 Mensal)												ENCARGOS EXTERIORES À PAGAR - SALDO PROVISÓRIO (B)	
	LÍQUIDAS													
	01/2022	02/2022	03/2022	04/2022	05/2022	06/2022	07/2022	08/2022	09/2022	10/2022	11/2022	12/2022		TOTAL (ULTIMOS 12 MESES) (A)
DESPESA COM PESSOAL														
DESPESA BRUTA COM PESSOAL (II)	762.671,20	825.252,59	864.997,09	954.813,47	982.978,67	1.267.314,89	1.038.908,12	997.358,37	996.087,59	984.708,14	1.017.918,89	1.536.803,45	12.329.670,67	4.029,52
Pessoal Ativo	762.671,20	825.252,59	864.997,09	954.813,47	982.978,67	1.267.314,89	1.038.908,12	997.358,37	996.087,59	984.708,14	1.017.918,89	1.536.803,45	12.329.670,67	4.029,52
Vencimentos, Vantagens e Outras Despesas Variáveis	622.459,46	673.545,32	814.571,21	788.818,84	784.643,03	1.097.796,91	895.675,33	824.145,22	820.539,80	809.554,21	839.054,41	1.198.470,56	10.128.074,30	4.029,52
Obrigações Patronais	140.211,74	151.707,27	170.425,88	165.994,63	168.333,64	159.517,98	183.292,79	173.213,15	175.547,79	175.153,93	178.864,48	338.332,89	2.190.596,37	0,00
Benefícios Previdenciários	0,00	0,00	0,00	0,00	0,00	0,00	0,00	0,00	0,00	0,00	0,00	0,00	0,00	0,00
Aposentadorias, Reservas e Reformas	0,00	0,00	0,00	0,00	0,00	0,00	0,00	0,00	0,00	0,00	0,00	0,00	0,00	0,00
Pensões	0,00	0,00	0,00	0,00	0,00	0,00	0,00	0,00	0,00	0,00	0,00	0,00	0,00	0,00
Outros Benefícios Previdenciários	0,00	0,00	0,00	0,00	0,00	0,00	0,00	0,00	0,00	0,00	0,00	0,00	0,00	0,00
Outras Despesas de pessoal decorrentes de contratos de terceirização (1º do art. 18 da LRF)	0,00	0,00	0,00	0,00	0,00	0,00	0,00	0,00	0,00	0,00	0,00	0,00	0,00	0,00
DESPESAS NÃO COMPUTADAS (III) (1º do art. 19 da LRF)	0,00	0,00	0,00	0,00	0,00	0,00	0,00	0,00	0,00	0,00	0,00	0,00	0,00	0,00
Indenizações por Demissão e Incentivos à Demissão Voluntária	0,00	0,00	0,00	0,00	0,00	0,00	0,00	0,00	0,00	0,00	0,00	0,00	0,00	0,00
Decorrentes de Decisão Judicial de período anterior ao da apuração	0,00	0,00	0,00	0,00	0,00	0,00	0,00	0,00	0,00	0,00	0,00	0,00	0,00	0,00
Despesas de Exercícios Anteriores de período anterior ao da apuração	0,00	0,00	0,00	0,00	0,00	0,00	0,00	0,00	0,00	0,00	0,00	0,00	0,00	0,00
Inativos e Pensionistas com Reramos, Vencidos	0,00	0,00	0,00	0,00	0,00	0,00	0,00	0,00	0,00	0,00	0,00	0,00	0,00	0,00
DESPESA LÍQUIDA COM PESSOAL (II) - (I) - (III)	762.671,20	825.252,59	864.997,09	954.813,47	982.978,67	1.267.314,89	1.038.908,12	997.358,37	996.087,59	984.708,14	1.017.918,89	1.536.803,45	12.329.670,67	4.029,52
RECEITA CORRENTE LÍQUIDA - RCL (IV)														
(1) Transferência obrigatória de União relativa às entidades assistenciais (V) (6-13, art. 186 da CF)													25.185.759,63	
(2) RECEITA CORRENTE LÍQUIDA AJUSTADA (VI)													336.567,86	
DESPESA TOTAL COM PESSOAL - DTP (VII) = (II) + (III)													25.640.246,63	
LIMITE MÁXIMO (VIII) (artigos 16 e 18 da LRF)													12.307.825,88	
LIMITE PRUDENCIAL (IX) = (0,95 x VIII) (parágrafo único do art. 22 da LRF)													13.226.394,81	
LIMITE DE ALERTA (X) = (0,90 x VIII) (inciso I do art. 17 da LRF)													12.850.264,07	
LIMITE DE AÇÃO (XI) = (0,80 x VIII) (inciso II do art. 17 da LRF)													12.173.935,33	
NOTA: Sistema Espólio, Data do evento: 27/01/2023														
APLICAÇÃO DO CUMPRIMENTO DO LIMITE LEGAL													VALOR	% SOBRE A RCL AJUSTADA
													25.640.246,63	-
													12.307.825,88	49,99%
													13.226.394,81	54,90%
													12.850.264,07	51,16%
													12.173.935,33	48,66%

I - Nos demonstrativos elaborados no primeiro e no segundo quadrimestre de cada exercício, os valores de restos a pagar não processados inscrites em 31 de dezembro do exercício anterior continuando a ser informados nesse campo. Esses valores não sofrem alteração pelo uso processamento, e somente no caso de cancelamento podem ser incluídas.

NOTA

MUNICÍPIO DE NOVA SANTA BARBARA
RELATÓRIO DE GESTÃO FISCAL
DEMONSTRATIVO SIMPLIFICADO DO RELATÓRIO DE GESTÃO FISCAL
ORÇAMENTOS FISCAL E DA SEGURIDADE SOCIAL
01/01/2022 a 31/12/2022

LRP, art. 48 - Anexo 6	RECEITA CORRENTE LÍQUIDA	VALOR ATÉ O QUADRIMESTRE/SEMESTRE	R\$ 1,00
Receita Corrente líquida			R\$ 25.585.750,65
Receita Corrente líquida Ajustada			R\$ 25.049.249,65
DESPESA COM PESSOAL	VALOR	% SOBRE A RCL AJUSTADA	
Despesa Total com Pessoal - DTP	12.297.825,88		49,09%
Limite Máximo (incisos I, II e III, art. 20 da LRF) - <%>	13.526.594,81		54,00%
Limite Prudencial (parágrafo único, art. 22 da LRF) - <%>	12.850.265,07		51,30%
Limite de Alerta (inciso II do §1º do art. 59 da LRF) - <%>	12.173.935,33		48,60%
DÍVIDA CONSOLIDADA	VALOR	% SOBRE A RCL	
Dívida Consolidada Líquida	-9.285.331,11		-37,07%
Limite Definido por Resolução do Senado Federal	30.059.099,58		120,00%
GARANTIAS DE VALORES	VALOR	% SOBRE A RCL	
Total das Garantias Concedidas	R\$ 0,00		0,00%
Limite Definido por Resolução do Senado Federal	R\$ 5.510.834,92		22,00%
OPERAÇÕES DE CRÉDITO	VALOR	% SOBRE A RCL	
Operações de Crédito Internas e Externas	0,00		0,00%
Limite Definido pelo Senado Federal para Operações de Crédito Externas e Internas	4.007.879,94		16,00%
Operações de Crédito por Antecipação da Receita	0,00		0,00%
Limite Definido pelo Senado Federal para Operações de Crédito por Antecipação da Receita	1.753.447,48		7,00%
RESTOS A PAGAR	INSCRIÇÃO EM RESTOS A PAGAR NÃO PROCESSADOS DO EXERCÍCIO	DISPONIBILIDADE DE CAIXA LÍQUIDA (ANTES DA INSCRIÇÃO EM RESTOS A PAGAR NÃO PROCESSADOS DO EXERCÍCIO)	
Valor Total	4.528.710,61		5.248.830,37

FONTE: Sistema Equiplanos, Data da emissão 27/01/2023

MUNICÍPIO DE NOVA SANTA BÁRBARA
RELATÓRIO DE GESTÃO FISCAL
DEMONSTRATIVO DA DISPONIBILIDADE DE CAIXA E DOS RESTOS A PAGAR
ORÇAMENTO FISCAL E DA SEGURIDADE SOCIAL
01/2022 À 12/2022

PDF - ANEXO 5 (LRF, art. 5º, inciso III, alínea "a")

IDENTIFICAÇÃO DOS RECURSOS	DEPONIBILIDADE DE CAIXA BRUTA (N)		OBRIGAÇÕES FINANCEIRAS		RECURSOS A PAGAR NÃO LIQUIDADOS (M)	DEBITOS CANCELADOS POR RESOLUÇÃO FINANCEIRA (O)	RECURSOS A PAGAR NÃO LIQUIDADOS (L)	DEPONIBILIDADE DE CAIXA LÍQUIDA (PÓS A RESOLUÇÃO FINANCEIRA) (B - G + I)	DEPONIBILIDADE DE CAIXA LÍQUIDA (APÓS A RESOLUÇÃO FINANCEIRA) (B - G + I)
	DEPONIBILIDADE DE CAIXA BRUTA (N)	RECURSOS A PAGAR NÃO PAGOS (B)	RECURSOS A PAGAR NÃO LIQUIDADOS (M)	RECURSOS A PAGAR NÃO LIQUIDADOS (L)					
Recursos Ordinários (Líquido)	5.144.960,86	14.156,47	244.265,25	8.265,14	8.265,14	0,00	0,00	4.876.256,02	1.989.723,70
TOTAL DOS RECURSOS NÃO VINCULADOS (I)	5.144.960,86	14.156,47	244.265,25	8.265,14	8.265,14	0,00	0,00	4.876.256,02	1.989.723,70
COF (Lei 168/694, art. 1º)	1.110,33	0,00	0,00	0,00	0,00	0,00	0,00	1.110,33	1.110,33
Taxas e Vencimentos de Emissão Das Recipientes - RCAFMDCA	7.533,59	0,00	0,00	0,00	0,00	0,00	0,00	7.533,59	7.533,59
Emissão Individual Impostos - Sanidade Especial - (Incluso) de Art. 168-A de E.	28.936,25	0,00	0,00	0,00	0,00	0,00	0,00	28.936,25	15.313,74
Ação Financiosa sem Multas - FPN	110.064,01	0,00	0,00	0,00	0,00	0,00	0,00	110.064,01	93.733,96
Emissão Individual Impostos - Sanidade com Tratada devida - (Incluso) de	3.778,43	0,00	0,00	0,00	0,00	0,00	0,00	3.778,43	0,00
FEAS - Fundo Estadual de Assistência Social - Incentivo Benefício Especial - CONV19	9.114,18	0,00	0,00	0,00	0,00	0,00	0,00	9.114,18	0,00
Transferências Voluntárias Públicas Estaduais	519.188,22	0,00	0,00	0,00	0,00	0,00	0,00	519.188,22	563.892,26
Banco de Investimento na Rede de Serviços Públicos de Saúde	39.221,69	0,00	0,00	0,00	0,00	0,00	0,00	39.221,69	0,00
Emissão de Bônus (Art. 156, § 13 E.C. 1992/91)	2.712,28	0,00	0,00	0,00	0,00	0,00	0,00	2.712,28	0,00
Transferências de Outros Programas	107.745,63	0,00	0,00	0,00	0,00	0,00	0,00	107.745,63	105.000,00
Outros Programas Estaduais	102.993,79	0,00	0,00	0,00	0,00	0,00	0,00	102.993,79	13.691,09
Transferências Voluntárias Públicas Estaduais	0,00	0,00	0,00	0,00	0,00	0,00	0,00	0,00	300.000,00
Banco de Fomento de Proteção Social Básica - SUAS	27.001,05	0,00	0,00	0,00	0,00	0,00	0,00	27.001,05	300,00
Emissão Individual Impostos - Sanidade Especial - (Incluso) de Art. 168-A de E.	210.261,15	0,00	0,00	0,00	0,00	0,00	0,00	210.261,15	0,00
Transferências de Recursos do FINEC referentes ao Programa Nacional de Alimentação	17.272,50	0,00	0,00	0,00	0,00	0,00	0,00	17.272,50	14.693,66
Auxílio Financeiro - Outros Créditos Tributáveis CMR - Art. 9º, inciso V, EC nº 12/2022	10.771,52	0,00	0,00	0,00	0,00	0,00	0,00	10.771,52	0,00
Transferências de Recursos do FINEC referentes ao Programa Nacional de Apoio ao	5.612,91	0,00	0,00	0,00	0,00	0,00	0,00	5.612,91	0,00
Transferências Voluntárias Públicas Estaduais	74.594,91	0,00	0,00	0,00	0,00	0,00	0,00	74.594,91	0,00
Transferências do FUNCEB - Complementação do União - VAP - parcelas retidas	1.622,55	0,00	1.622,55	0,00	0,00	0,00	0,00	0,00	0,00
Auxílio Financeiro - Outros Créditos Tributáveis CMR - Art. 9º, inciso V, EC nº 12/2022	718,14	0,00	0,00	0,00	0,00	0,00	0,00	718,14	0,00
Saúde - Recursos Vinculados (E.C. 24/00 - 15N)	474.538,59	800,00	41.850,96	7.000,00	7.000,00	0,00	0,00	424.678,01	94.702,09
Banco de Fomento de Proteção Social Básica - SUAS	15.720,73	1.200,00	0,00	0,00	0,00	0,00	0,00	14.500,73	13.469,93
Transferências de Outros Programas	28.916,35	0,00	0,00	0,00	0,00	0,00	0,00	28.916,35	0,00
Transferências de Outros Programas	10.125,28	0,00	0,00	0,00	0,00	0,00	0,00	10.125,28	0,00
Transferências de Outros Programas	309.495,40	0,00	40,00	793,71	793,71	0,00	0,00	308.671,69	95.153,50
Transferências de Outros Programas	1.442,11	0,00	0,00	0,00	0,00	0,00	0,00	1.442,11	0,00
Transferências de Outros Programas	0,41	0,00	0,00	0,00	0,00	0,00	0,00	0,41	0,00
Investimentos na Rede de Serviços de Saúde - Portaria 201/GM, de 2007	134.462,27	0,00	0,00	0,00	0,00	0,00	0,00	134.462,27	47,96
Banco de Crédito das Ações e Serviços Públicos de Saúde - Convênio (COVID-19)	20.290,44	0,00	0,00	0,00	0,00	0,00	0,00	20.290,44	0,00
Auxílio Financeiro para Ação de Saúde Assistencial Social para enfrentamento à	327,51	0,00	0,00	0,00	0,00	0,00	0,00	327,51	0,00
Incentivo Financeiro aos Municípios - COVID-19 - Estado Público de Renda Básica	4,76	0,00	0,00	0,00	0,00	0,00	0,00	4,76	0,00

MUNICÍPIO DE NOVA SANTA BÁRBARA
RELATÓRIO DE GESTÃO FISCAL
DEMONSTRATIVO DA DISPONIBILIDADE DE CAIXA E DOS RESTOS A PAGAR
ORÇAMENTO FISCAL E DA SEGURIDADE SOCIAL
01/2022 À 12/2022

IDENTIFICAÇÃO DOS RECURSOS	DISPONIBILIDADE DE CAIXA BRUTA		OBRIGAÇÕES FISCALIZADAS			POLÍTICA FISCALIZADA NO COMBUSTIVO PÚBLICO	DISPONIBILIDADE DE CAIXA BRUTA (A) - B - RESTOS A PAGAR NÃO PROCESSADOS	RESTOS A PAGAR EM LIQUIDAÇÃO NÃO INSCRITOS DO EXERCÍCIO	EMPENHOS NÃO LIQUIDADOS (NÃO INSCRITOS POR INSUFICIÊNCIA ORÇAMENTÁRIA)	EMPENHOS DE CANCELADA AÇÃO EM RECURSOS EM RESTOS A PAGAR NÃO PROCESSADOS DO EXERCÍCIO (B - G - N)
	(A)	De Exercício Anterior (B)	De Exercício (C)	OBRIGAÇÕES FISCALIZADAS						
				Restos a Pagar Empenhados e Não Liquidados de Exercícios Anteriores (D)	Outras Obrigações Fiscais (E)					
Emendas Individuais Imprecisas - transferidas com finalidade de crédito - (Prova 8 de Emendas Individuais Imprecisas - transferidas com finalidade de crédito - (Prova 8 de Emendas de Bancadas (Art. 166, § 1º E.C. 100/2016)	265.654,00	0,00	0,00	0,00	0,00	0,00	265.654,00	0,00	0,00	265.654,00
Emendas Individuais Imprecisas - transferidas com finalidade de crédito - (Prova 8 de Emendas de Bancadas (Art. 166, § 1º E.C. 100/2016)	111.846,84	0,00	0,00	0,00	0,00	0,00	111.796,00	0,00	0,00	51,84
Emendas de Bancadas (Art. 166, § 1º E.C. 100/2016)	211.701,00	0,00	0,00	0,00	0,00	0,00	210.816,00	0,00	0,00	885,00
ICMS/ISSUE Portaria MED 337/2011 (DN Conselho de Assessoria Social)	12.744,00	0,00	0,00	0,00	0,00	0,00	14.500,00	0,00	0,00	11.294,00
Banco de Fomento do Sistema Único de Assistência Social - Portaria	1.024,69	0,00	0,00	0,00	0,00	0,00	1.024,69	0,00	0,00	1.024,69
Banco de Fomento do Sistema Único de Assistência Social - Portaria	39.020,57	0,00	0,00	400,00	0,00	0,00	38.620,57	0,00	0,00	38.620,57
Operações de Crédito Internas	37,75	0,00	0,00	0,00	0,00	0,00	37,75	0,00	0,00	0,00
Operações de Crédito Internas	251,11	0,00	0,00	131.490,72	0,00	0,00	131.239,61	0,00	0,00	(112.402,25)
Fundo 60%	6.666,42	0,00	0,00	6.666,42	0,00	0,00	0,00	0,00	0,00	0,00
Banco de Fomento do Sistema Único de Assistência Social - SUAS	7.604,63	0,00	0,00	0,00	0,00	0,00	7.464,63	0,00	0,00	5.020,03
Fundo 40%	10.771,65	0,00	0,00	0,00	0,00	0,00	10.771,65	0,00	0,00	392,31
9% sobre Transferências Constitucionais FUNDEB	161.450,82	374,00	0,00	3.925,09	0,00	0,00	150.521,96	0,00	0,00	77.952,04
Demas Impostos Vinculados a Educação Básica	314.744,14	1.008,73	0,00	17.522,01	0,00	0,00	244.732,12	0,00	0,00	116.114,83
Sistema Educação	77.290,83	0,00	0,00	0,00	0,00	0,00	75.520,09	0,00	0,00	56.895,04
Banco de Crédito das Ações e Serviços Públicos de Saúde	297.354,36	0,00	0,00	17.391,25	0,00	0,00	279.123,02	0,00	0,00	250.200,88
Transferências de Outros Programas	656,00	0,00	0,00	0,00	0,00	0,00	656,00	0,00	0,00	0,00
Transf. Vinculadas de Entidade Gov. Nacional - ECA/AMDECA	3.302,87	0,00	0,00	0,00	0,00	0,00	3.302,87	0,00	0,00	3.302,87
Ação de Saúde	11.198,50	0,00	0,00	0,00	0,00	0,00	11.198,50	0,00	0,00	9.051,10
Ação de Saúde e Alta Complexidade Ambulatorial e Hospitalar	11,11	0,00	0,00	0,00	0,00	0,00	11,11	0,00	0,00	11,11
Vigilância em Saúde	62.143,43	91,80	0,00	0,00	0,00	0,00	62.051,63	0,00	0,00	62.051,63
Assistência Farmacêutica	41.231,21	0,00	0,00	0,00	0,00	0,00	41.231,21	0,00	0,00	21.316,81
Quilote de SUS	5.256,09	0,00	0,00	0,00	0,00	0,00	5.256,09	0,00	0,00	5.256,09
Banco de Fomento do Sistema Único de Assistência Social - SUAS	2.075,65	0,00	0,00	0,00	0,00	0,00	2.075,65	0,00	0,00	1.360,90
Restos de Ações de Saúde	146.722,02	0,00	0,00	0,00	0,00	0,00	146.722,02	0,00	0,00	146.722,02
Crédito Orçário - PIS - Lei nº 11.850/2018	150.461,91	0,00	0,00	0,00	0,00	0,00	150.461,91	0,00	0,00	150.461,91
Outras Rendas e Contribuições Fiscais e Patrimoniais não Prevencionais	627.152,59	0,00	0,00	0,00	0,00	0,00	627.152,59	0,00	0,00	617.160,97
FEAS - Fundo Estadual de Assistência Social - Instituto Brasileiro de Ensino - COVID-19	60,29	0,00	0,00	0,00	0,00	0,00	60,29	0,00	0,00	60,29
Emendas Individuais Imprecisas - transferidas com finalidade de crédito - (Prova 8 de COIP) - Contribuição de Renumeração Pública, Art. 148-A, CF	7.291,31	0,00	0,00	0,00	0,00	0,00	7.291,31	0,00	0,00	7.291,31
Transferências do Sistema Único de Assistência Social - SUAS - (COVID-19)	91.903,37	0,00	0,00	0,00	0,00	0,00	91.153,37	0,00	0,00	86.597,96
Transferências do Sistema Único de Assistência Social - SUAS - (COVID-19)	1.066,97	0,00	0,00	0,00	0,00	0,00	1.066,97	0,00	0,00	1.066,97
Taxes - Exercício Anterior de Saúde	43.348,50	0,00	0,00	0,00	0,00	0,00	43.348,50	0,00	0,00	42.204,52
Transferências do Sistema Único de Assistência Social - SUAS - (COVID-19)	56.143,67	0,00	0,00	0,00	0,00	0,00	56.143,67	0,00	0,00	22.143,67
Transferências do Sistema Único de Assistência Social - SUAS - (COVID-19)	55.076,75	0,00	0,00	0,00	0,00	0,00	55.076,75	0,00	0,00	55.076,75

MUNICÍPIO DE NOVA SANTA BÁRBARA
RELATÓRIO DE GESTÃO FISCAL
DEMONSTRATIVO DA DISPONIBILIDADE DE CAIXA E DOS RESTOS A PAGAR
ORÇAMENTO FISCAL E DA SEGURIDADE SOCIAL
01/2022 À 12/2022

RCF - ANEXO 5 (LRF, art. 55, inciso III, alínea "a")

IDENTIFICAÇÃO DOS RECURSOS	DISPONIBILIDADE DE CAIXA BRUTA (A)	OBRIGAÇÕES FISCALIZADAS			INGUIFICÊNCIA FISCALIZADA (CONTAZAS DO GOV. DO ESTADO E DO GOV. DO MUNICÍPIO)	DISPONIBILIDADE DE CAIXA LÍQUIDA (B) = (A) - (C) - (D) - (E) - (F)	RESTOS A PAGAR EM CARÁTER DE ANULAÇÃO DO EXERCÍCIO (G)	EMPENHOS NÃO LIQUIDADOS (MÓD. ESCRITOS POR INQUFICÊNCIA FISCALIZADA)	DISPONIBILIDADE DE CAIXA LÍQUIDA (MÓD. LÍQUIDA) (H) = (B) - (G) - (I)
		De Exercício Anterior (B)	Do Exercício (C)	De Exercício Não Liquidado de Exercício Anterior (D)					
Trasas - Prestação de Serviços	75.959,47	0,00	0,00	0,00	0,00	75.959,47	0,00	0,00	75.959,47
Acordo Financeiro para ações de Saúde Assistencial Social para empreendidos II	1.811,31	0,00	0,00	0,00	0,00	1.811,31	0,00	0,00	1.811,31
TOTAL DOS RECURSOS VINCULADOS (H)	5.187.530,27	3.505,53	220.590,02	68.341,49	0,00	4.895.093,25	2.537.205,63	0,00	2.357.807,60
TOTAL (H) = (H) + (I)	92.332.467,15	17.864,00	464.850,27	76.626,03	0,00	9.773.351,24	4.527.000,33	0,00	5.246.341,92




SAMAE DE NOVA SANTA BÁRBARA
RELATÓRIO DE GESTÃO FISCAL
DEMONSTRATIVO DA DISPONIBILIDADE DE CAIXA E DOS RESTOS A PAGAR
ORÇAMENTO FISCAL E DA SEGURIDADE SOCIAL

Página: 1 / 1

01/2022 à 12/2022

RF - ANEXO 5 (LRF, art. 5º, inciso II, alínea "C")

IDENTIFICAÇÃO DOS RECURSOS	DISPONIBILIDADE DE CASH FLOW				OBRIGAÇÕES FISCALIS				DISPONIBILIDADE DE CASH FLOW (A) - (B) - (C) - (D)	EMPENHOS NÃO LIQUIDADOS (PARCELADOS) - (E) - (F) - (G)	DISPONIBILIDADE DE CASH FLOW (A) - (B) - (C) - (D) - (E) - (F) - (G)
	(A)	(B)		(C)	(D)	(E)	(F)	(G)			
		Restos a Pagar Liquidados no Exercício Anterior	Restos a Pagar Exercício em Andamento								
Recursos Orçamentários (LRF) - (A)	4.189,73	0,00	0,00	0,00	0,00	0,00	0,00	0,00	0,00	0,00	2.488,45
TOTAL DOS RECURSOS NÃO VINCULADOS (A)	4.189,73	0,00	0,00	0,00	0,00	0,00	0,00	0,00	0,00	0,00	2.488,45
TOTAL DOS RECURSOS VINCULADOS (B)	0,00	0,00	0,00	0,00	0,00	0,00	0,00	0,00	0,00	0,00	0,00
TOTAL (B) - (B + C)	0,00	0,00	0,00	0,00	0,00	0,00	0,00	0,00	0,00	0,00	0,00
	4.189,73	0,00	0,00	0,00	0,00	0,00	0,00	0,00	0,00	0,00	2.488,45


PREFEITURA MUNICIPAL DE NOVA SANTA BÁRBARA - ESTADO DO PARANÁ
 Relatório de Gestão da Execução Orçamentária dos direitos da Criança e da Adolescência
 6º Bimestre de 2022 (Janeiro a Dezembro)

1 - AÇÕES INTEGRANTES DO FUNDO MUNICIPAL DOS DIREITOS DA CRIANÇA E DO ADOLESCENTE						
Código	Título a Ação Governamental	Previsão Autorizada	Previsão Atualizada		Despesa Realizada	
					No Bimestre	Até o Bimestre
410	Fundo Municipal dos Direitos da Criança e do Adolescente	68.535,70	68.535,70	68.535,70	0,00	13.284,13
2 - AÇÕES DE RESPONSABILIDADE DE GESTOR PÚBLICO						
Código	Título da Ação Governamental	Previsão	Previsão Atualizada		Despesa Realizada	
					No Bimestre	Até o Bimestre
430	Manutenção do Conselho Tutelar	196.010,00	196.010,00	198.560,00	21.872,95	181.294,40
TOTAL.....						



Unidade gestora: Câmara Municipal de Nova Santa Bárbara

BALANÇO ORÇAMENTÁRIO - ANEXO 12

Exercício 2022

Balanço Anual

Data de Emissão: 26/01/2023

Página: 1

RECEITAS ORÇAMENTÁRIAS	NOTA	PREVISÃO INICIAL	PREVISÃO ATUALIZADA (a)	RECEITAS REALIZADAS (b)	SALDO c=(b-a)
RECEITAS CORRENTES		0,00	0,00	0,00	0,00
IMPOSTOS, TAXAS E CONTRIBUIÇÕES DE MELHORIA		0,00	0,00	0,00	0,00
IMPOSTOS		0,00	0,00	0,00	0,00
TAXAS		0,00	0,00	0,00	0,00
CONTRIBUIÇÃO DE MELHORIA		0,00	0,00	0,00	0,00
CONTRIBUIÇÕES		0,00	0,00	0,00	0,00
CONTRIBUIÇÕES SOCIAIS		0,00	0,00	0,00	0,00
CONTRIBUIÇÃO PARA O CUSTEIO DO SERVIÇO DE ILUMINAÇÃO PÚBLICA		0,00	0,00	0,00	0,00
RECEITA PATRIMONIAL		0,00	0,00	0,00	0,00
EXPLORAÇÃO DO PATRIMÔNIO IMOBILIÁRIO DO ESTADO		0,00	0,00	0,00	0,00
VALORES MOBILIÁRIOS		0,00	0,00	0,00	0,00
DELEGAÇÃO DE SERVIÇOS PÚBLICOS MEDIANTE CONCESSÃO, PERMISSÃO, AUTORIZAÇÃO OU LICENÇA		0,00	0,00	0,00	0,00
EXPLORAÇÃO DE RECURSOS NATURAIS		0,00	0,00	0,00	0,00
EXPLORAÇÃO DO PATRIMÔNIO INTANGÍVEL		0,00	0,00	0,00	0,00
CESSÃO DE DIREITOS		0,00	0,00	0,00	0,00
DEMAIS RECEITAS PATRIMONIAIS		0,00	0,00	0,00	0,00
RECEITA AGROPECUÁRIA		0,00	0,00	0,00	0,00
RECEITA AGROPECUÁRIA		0,00	0,00	0,00	0,00
RECEITA INDUSTRIAL		0,00	0,00	0,00	0,00
RECEITA INDUSTRIAL		0,00	0,00	0,00	0,00
RECEITA DE SERVIÇOS		0,00	0,00	0,00	0,00
SERVIÇOS ADMINISTRATIVOS E COMERCIAIS GERAIS		0,00	0,00	0,00	0,00
SERVIÇOS E ATIVIDADES REFERENTES À NAVEGAÇÃO E AO TRANSPORTE		0,00	0,00	0,00	0,00
SERVIÇOS E ATIVIDADES REFERENTES À SAÚDE		0,00	0,00	0,00	0,00
SERVIÇOS E ATIVIDADES FINANCEIRAS		0,00	0,00	0,00	0,00
OUTROS SERVIÇOS		0,00	0,00	0,00	0,00
TRANSFERÊNCIAS CORRENTES		0,00	0,00	0,00	0,00
TRANSFERÊNCIAS DA UNIÃO E DE SUAS ENTIDADES		0,00	0,00	0,00	0,00
TRANSFERÊNCIAS DOS ESTADOS E DO DISTRITO FEDERAL E DE SUAS ENTIDADES		0,00	0,00	0,00	0,00
TRANSFERÊNCIAS DOS MUNICÍPIOS E DE SUAS ENTIDADES		0,00	0,00	0,00	0,00
TRANSFERÊNCIAS DE INSTITUIÇÕES PRIVADAS		0,00	0,00	0,00	0,00
TRANSFERÊNCIAS DE OUTRAS INSTITUIÇÕES PÚBLICAS		0,00	0,00	0,00	0,00
TRANSFERÊNCIAS DO EXTERIOR		0,00	0,00	0,00	0,00
DEMAIS TRANSFERÊNCIAS CORRENTES		0,00	0,00	0,00	0,00
OUTRAS RECEITAS CORRENTES		0,00	0,00	0,00	0,00
MULTAS ADMINISTRATIVAS, CONTRATUAIS E JUDICIAIS		0,00	0,00	0,00	0,00
INDENIZAÇÕES, RESTITUIÇÕES E RESSARCIMENTOS		0,00	0,00	0,00	0,00
BENS, DIREITOS E VALORES INCORPORADOS AO PATRIMÔNIO PÚBLICO		0,00	0,00	0,00	0,00



Unidade gestora: Câmara Municipal de Nova Santa Bárbara

BALANÇO ORÇAMENTÁRIO - ANEXO 12

Exercício 2022	Balanco Anual	Data de Emissão: 26/01/2023			Página: 2
RECEITAS ORÇAMENTÁRIAS	NOTA	PREVISÃO INICIAL	PREVISÃO ATUALIZADA (a)	RECEITAS REALIZADAS (b)	SALDO c=(b-a)
MULTAS E JUROS DE MORA DAS RECEITAS DE CAPITAL		0,00	0,00	0,00	0,00
DEMAS RECEITAS CORRENTES		0,00	0,00	0,00	0,00
RECEITAS DE CAPITAL		0,00	0,00	0,00	0,00
OPERAÇÕES DE CRÉDITO		0,00	0,00	0,00	0,00
OPERAÇÕES DE CRÉDITO - MERCADO INTERNO		0,00	0,00	0,00	0,00
OPERAÇÕES DE CRÉDITO - MERCADO EXTERNO		0,00	0,00	0,00	0,00
ALIENAÇÃO DE BENS		0,00	0,00	0,00	0,00
ALIENAÇÃO DE BENS MÓVEIS		0,00	0,00	0,00	0,00
ALIENAÇÃO DE BENS IMÓVEIS		0,00	0,00	0,00	0,00
ALIENAÇÃO DE BENS INTANGÍVEIS		0,00	0,00	0,00	0,00
AMORTIZAÇÃO DE EMPRÉSTIMOS		0,00	0,00	0,00	0,00
AMORTIZAÇÃO DE EMPRÉSTIMOS		0,00	0,00	0,00	0,00
TRANSFERÊNCIAS DE CAPITAL		0,00	0,00	0,00	0,00
TRANSFERÊNCIAS DA UNIÃO E DE SUAS ENTIDADES		0,00	0,00	0,00	0,00
TRANSFERÊNCIAS DOS ESTADOS E DO DISTRITO FEDERAL E DE SUAS ENTIDADES		0,00	0,00	0,00	0,00
TRANSFERÊNCIAS DOS MUNICÍPIOS E DE SUAS ENTIDADES		0,00	0,00	0,00	0,00
TRANSFERÊNCIAS DE INSTITUIÇÕES PRIVADAS		0,00	0,00	0,00	0,00
TRANSFERÊNCIAS DE OUTRAS INSTITUIÇÕES PÚBLICAS		0,00	0,00	0,00	0,00
TRANSFERÊNCIAS DO EXTERIOR		0,00	0,00	0,00	0,00
DEMAS TRANSFERÊNCIAS DE CAPITAL		0,00	0,00	0,00	0,00
OUTRAS RECEITAS DE CAPITAL		0,00	0,00	0,00	0,00
INTEGRALIZAÇÃO DE CAPITAL SOCIAL		0,00	0,00	0,00	0,00
RESGATE DE TÍTULOS DO TESOUREIRO		0,00	0,00	0,00	0,00
DEMAS RECEITAS DE CAPITAL		0,00	0,00	0,00	0,00
A CLASSIFICAR		0,00	0,00	0,00	0,00
A CLASSIFICAR		0,00	0,00	0,00	0,00
RECURSOS ARRECADADOS EM EXERCÍCIOS ANTERIORES		0,00	0,00	0,00	0,00
SUBTOTAL DAS RECEITAS (I)		0,00	0,00	0,00	0,00
REFINANCIAMENTO (II)		0,00	0,00	0,00	0,00
OPERAÇÕES DE CRÉDITO INTERNAS		0,00	0,00	0,00	0,00
MOBILIÁRIA		0,00	0,00	0,00	0,00
CONTRATUAL		0,00	0,00	0,00	0,00
OPERAÇÕES DE CRÉDITO EXTERNAS		0,00	0,00	0,00	0,00
MOBILIÁRIA		0,00	0,00	0,00	0,00
CONTRATUAL		0,00	0,00	0,00	0,00
SUBTOTAL COM FINANCIAMENTO (II) = (II+III)		0,00	0,00	0,00	0,00
DÉFICIT (IV)		920.000,00	1.183.992,00	994.900,49	(189.091,51)
TOTAL (V) = (II+IV)		920.000,00	1.183.992,00	994.900,49	(189.091,51)
SALDO DE EXERCÍCIOS ANTERIORES		0,00	0,00	0,00	0,00



Unidade gestora: Câmara Municipal de Nova Santa Bárbara

BALANÇO ORÇAMENTÁRIO - ANEXO 12

Exercício 2022

Balanco Anual

Data de Emissão: 26/01/2023

Página: 3

RECEITAS ORÇAMENTÁRIAS	NOTA	PREVISÃO INICIAL	PREVISÃO ATUALIZADA (a)	RECEITAS REALIZADAS (b)	SALDO c=(b-a)
RECURSOS ARRECADADOS EM EXERCÍCIOS		0,00	0,00	0,00	0,00
SUPERÁVIT FINANCEIRO		0,00	0,00	0,00	0,00
REABERTURA DE CRÉDITOS ADICIONAIS		0,00	0,00	0,00	0,00

DESPESAS ORÇAMENTÁRIAS	NOTA	DOTAÇÃO INICIAL (d)	DOTAÇÃO ATUALIZADA (e)	DESPESAS EMPENHADAS (f)	DESPESAS LIQUIDADAS (g)	DESPESAS PAGAS (h)	SALDO DA DOTAÇÃO c=(e-f)
DESPESAS CORRENTES		897.000,00	1.096.000,00	994.900,49	994.900,49	994.900,49	101.099,51
PESSOAL E ENCARGOS SOCIAIS		743.000,00	883.000,00	859.756,40	859.756,40	859.756,40	23.243,60
JUROS E ENCARGOS DA DÍVIDA		0,00	0,00	0,00	0,00	0,00	0,00
OUTRAS DESPESAS CORRENTES		154.000,00	213.000,00	135.144,09	135.144,09	135.144,09	77.855,91
DESPESAS DE CAPITAL		23.000,00	87.992,00	0,00	0,00	0,00	87.992,00
INVESTIMENTOS		23.000,00	87.992,00	0,00	0,00	0,00	87.992,00
INVERSÕES FINANCEIRAS		0,00	0,00	0,00	0,00	0,00	0,00
AMORTIZAÇÃO DA DÍVIDA		0,00	0,00	0,00	0,00	0,00	0,00
RESERVA DE CONTINGÊNCIA		0,00	0,00	0,00	0,00	0,00	0,00
SUBTOTAL DAS DESPESAS (VI)		920.000,00	1.183.992,00	994.900,49	994.900,49	994.900,49	189.091,51
AMORTIZAÇÃO DA DÍVIDA/REFINANCIAMENTO (VII)		0,00	0,00	0,00	0,00	0,00	0,00
Amortização da Dívida Interna		0,00	0,00	0,00	0,00	0,00	0,00
Dívida Mobiliária		0,00	0,00	0,00	0,00	0,00	0,00
Outras Dívidas		0,00	0,00	0,00	0,00	0,00	0,00
Amortização da Dívida Externa		0,00	0,00	0,00	0,00	0,00	0,00
Dívida Mobiliária		0,00	0,00	0,00	0,00	0,00	0,00
Outras Dívidas		0,00	0,00	0,00	0,00	0,00	0,00
SUBTOTAL COM REFINANCIAMENTO (VIII) = (VI + VII)		920.000,00	1.183.992,00	994.900,49	994.900,49	994.900,49	189.091,51
RESERVA DO RPPS		0,00	0,00	0,00	0,00	0,00	0,00
SUPERÁVIT (IX)		0,00	0,00	0,00	0,00	0,00	0,00
TOTAL COM SUPERÁVIT (X) = (VIII + IX)		920.000,00	1.183.992,00	994.900,49	994.900,49	994.900,49	189.091,51

ANEXO I - DEMONSTRATIVO DE EXECUÇÃO DOS RESTOS A PAGAR NÃO PROCESSADOS:

RESTOS A PAGAR NÃO PROCESSADOS	NOTA	INSCRITOS		LIQUIDADOS (c)	PAGOS (d)	CANCELADOS (e)	SALDO (f)=(a+b-c-e)
		EM EXERCÍCIOS ANTERIORES (a)	EM 31 DE DEZEMBRO DO EXERCÍCIO ANTERIOR (b)				
DESPESAS CORRENTES		0,00	0,00	0,00	0,00	0,00	0,00
PESSOAL E ENCARGOS SOCIAIS		0,00	0,00	0,00	0,00	0,00	0,00
JUROS E ENCARGOS DA DÍVIDA		0,00	0,00	0,00	0,00	0,00	0,00
OUTRAS DESPESAS CORRENTES		0,00	0,00	0,00	0,00	0,00	0,00
DESPESAS DE CAPITAL		0,00	0,00	0,00	0,00	0,00	0,00
INVESTIMENTOS		0,00	0,00	0,00	0,00	0,00	0,00
INVERSÕES FINANCEIRAS		0,00	0,00	0,00	0,00	0,00	0,00
AMORTIZAÇÃO DA DÍVIDA		0,00	0,00	0,00	0,00	0,00	0,00
TOTAL		0,00	0,00	0,00	0,00	0,00	0,00

ANEXO II - DEMONSTRATIVO DE EXECUÇÃO DOS RESTOS A PAGAR PROCESSADOS E NÃO PROCESSADOS LIQUIDADOS:

RESTOS A PAGAR PROCESSADOS E NÃO PROCESSADOS LIQUIDADOS	NOTA	INSCRITOS		PAGOS (c)	CANCELADOS (d)	SALDO (f)=(a+b-c-d)
		EM EXERCÍCIOS ANTERIORES (a)	EM 31 DE DEZEMBRO DO EXERCÍCIO ANTERIOR (b)			
DESPESAS CORRENTES		0,00	0,00	0,00	0,00	0,00
PESSOAL E ENCARGOS SOCIAIS		0,00	0,00	0,00	0,00	0,00



Unidade gestora: Câmara Municipal de Nova Santa Bárbara

BALANÇO ORÇAMENTÁRIO - ANEXO 12

Exercício 2022 Balanço Anual Data de Emissão: 26/01/2023 Página: 4

RESTOS A PAGAR PROCESSADOS E NÃO PROCESSADOS LIQUIDADOS	NOTA	INSCRITOS		PAGOS (c)	CANCELADOS (d)	SALDO (f)=(a+b-c-d)
		EM EXERCÍCIOS ANTERIORES (a)	EM 31 DE DEZEMBRO DO EXERCÍCIO ANTERIOR (b)			
JUROS E ENCARGOS DA DÍVIDA		0,00	0,00	0,00	0,00	0,00
OUTRAS DESPESAS CORRENTES		0,00	0,00	0,00	0,00	0,00
DESPESAS DE CAPITAL		0,00	0,00	0,00	0,00	0,00
INVESTIMENTOS		0,00	0,00	0,00	0,00	0,00
INVERSÕES FINANCEIRAS		0,00	0,00	0,00	0,00	0,00
AMORTIZAÇÃO DA DÍVIDA		0,00	0,00	0,00	0,00	0,00
TOTAL		0,00	0,00	0,00	0,00	0,00

Notas Explicativas

Alan Batista Carneiro
Presidente

Gilmar Lopes Nogueira
Contador CRC PR-03998010-8
CPF 848 194 309-63



Unidade gestora: Câmara Municipal de Nova Santa Bárbara
BALANÇO FINANCEIRO - ANEXO 13

Exercício 2022		Balanco Anual		Data de Emissão: 26/01/2023		Página: 1	
INGRESSOS				DISPÊNDIOS			
ESPECIFICAÇÃO	Exercicio Atual	Exercicio Anterior	ESPECIFICAÇÃO	Exercicio Atual	Exercicio Anterior		
Receita Orçamentária (I)	0,00	0,00	Despesa Orçamentária (VI)	994.900,49	993.570,68		
Ordinária	0,00	0,00	Ordinária	994.900,49	993.570,68		
Vinculada	0,00	0,00	Vinculada	0,00	0,00		
Transferências Financeiras Recebidas (II)	1.183.992,00	906.080,20	Transferências Financeiras Concedidas (VII)	189.091,51	150.785,51		
Recbimentos Extraorçamentários (III)	141.992,00	106.437,12	Pagamentos Extraorçamentários (VIII)	141.992,00	106.437,12		
Saldo em Espécie do Exercício Anterior (IV)	0,00	138.275,99	Saldo em Espécie para o Exercício Seguinte (IX)	0,00	0,00		
Caixa e Equivalentes de Caixa	0,00	138.275,99	Caixa e Equivalentes de Caixa	0,00	0,00		
Realizável	0,00	0,00	Realizável	0,00	0,00		
TOTAL (V) = (I+II+III+IV)	1.325.984,00	1.150.793,31	TOTAL (X) = (VI+VII+VIII+IX)	1.325.984,00	1.150.793,31		

Notas Explicativas

[Assinatura]
Atan Batista Carneiro
Presidente

[Assinatura]
Gilmair Lopes Nogueira
Contador CRC PR-0399900-8
CPF 848.194.309-63



BALANÇO PATRIMONIAL
Balço Anual
Câmara Municipal de Nova Santa Bárbara

Exercício 2022

Página: 1

ATIVO			
ESPECIFICAÇÃO	Nota	Exercício Atual	Exercício Anterior
ATIVO CIRCULANTE		0,00	0,00
CAIXA E EQUIVALENTES DE CAIXA		0,00	0,00
CAIXA E EQUIVALENTES DE CAIXA EM MOEDA NACIONAL		0,00	0,00
ATIVO NÃO CIRCULANTE		740.261,04	740.261,04
IMOBILIZADO		740.261,04	740.261,04
BENS MÓVEIS		126.118,73	126.118,73
BENS IMÓVEIS		614.142,31	614.142,31
TOTAL		740.261,04	740.261,04

PASSIVO			
ESPECIFICAÇÃO	Nota	Exercício Atual	Exercício Anterior
PASSIVO CIRCULANTE		0,00	0,00
OBRIGAÇÕES TRABALHISTAS, PREVIDENCIÁRIAS E ASSISTENCIAIS A PAGAR A CURTO PRAZO		0,00	0,00
PESSOAL A PAGAR		0,00	0,00
BENEFÍCIOS ASSISTENCIAIS A PAGAR		0,00	0,00
ENCARGOS SOCIAIS A PAGAR		0,00	0,00
FORNECEDORES E CONTAS A PAGAR A CURTO PRAZO		0,00	0,00
FORNECEDORES E CONTAS A PAGAR NACIONAIS A CURTO PRAZO		0,00	0,00
DEMAIS OBRIGAÇÕES A CURTO PRAZO		0,00	0,00
VALORES RESTITUÍVEIS		0,00	0,00
OUTRAS OBRIGAÇÕES A CURTO PRAZO		0,00	0,00
TOTAL DO PASSIVO		0,00	0,00

PATRIMÔNIO LÍQUIDO			
ESPECIFICAÇÃO		Exercício Atual	Exercício Anterior
RESULTADOS ACUMULADOS		740.261,04	740.261,04
RESULTADO DO EXERCÍCIO		0,00	(103.599,99)
RESULTADOS DE EXERCÍCIOS ANTERIORES		740.261,04	843.861,03
TOTAL DO PATRIMÔNIO LÍQUIDO		740.261,04	740.261,04
TOTAL		740.261,04	740.261,04

ATIVO FINANCEIRO	0,00	0,00	PASSIVO FINANCEIRO*	0,00	0,00
ATIVO PERMANENTE	740.261,04	740.261,04	PASSIVO PERMANENTE	0,00	0,00
SALDO PATRIMONIAL				740.261,04	740.261,04

*Passivo Financeiro: Inclui Restos a Pagar Não Processados

Saldo dos Atos Potenciais Ativos			
ESPECIFICAÇÃO	Nota	Exercício Atual	Exercício Anterior
GARANTIAS E CONTRAGARANTIAS RECEBIDAS A EXECUTAR		0,00	0,00
DIREITOS CONVENIADOS E OUTROS INSTRUMENTOS CONGÊNERES A RECEBER		0,00	0,00
DIREITOS CONTRATUAIS A EXECUTAR		0,00	0,00
OUTROS ATOS POTENCIAIS ATIVOS A EXECUTAR		0,00	0,00
TOTAL		0,00	0,00

Saldo dos Atos Potenciais Passivos			
ESPECIFICAÇÃO	Nota	Exercício Atual	Exercício Anterior
GARANTIAS E CONTRAGARANTIAS CONCEDIDAS A EXECUTAR		0,00	0,00
OBRIGAÇÕES CONVENIADOS E OUTROS INSTRUMENTOS CONGÊNERES A LIBERAR		0,00	0,00
OBRIGAÇÕES CONTRATUAIS A EXECUTAR		0,00	0,00
OUTROS ATOS POTENCIAIS PASSIVOS A EXECUTAR		0,00	0,00
TOTAL		0,00	0,00



BALANÇO PATRIMONIAL
Balço Anual
Câmara Municipal de Nova Santa Bárbara

Exercício 2022


Página: 2


DEMONSTRATIVO DO SUPERÁVIT/DÉFICIT FINANCEIRO APURADO NO BALANÇO PATRIMONIAL

FONTES DE RECURSOS	Exercício Atual	Exercício Anterior
1 Recursos do Tesouro (Descentralizados)	0,00	0,00
68 Fundo Especial da Câmara Municipal	0,00	0,00
94 Retenções em Caráter Consignatário	0,00	0,00
TOTAL	0,00	0,00

Notas Explicativas


 Alan Batista Carneiro
 Presidente


 Gilmar Lopes Nogueira
 Contador CRC PR-0399800-8
 CPF 848 194 309-63

 CÂMARA MUNICIPAL DE NOVA SANTA BÁRBARA DEMONSTRAÇÃO DAS VARIAÇÕES PATRIMONIAIS			
EXERCÍCIO: 2022	PERÍODO(MÊS): DEZEMBRO	DATA EMISSÃO: 26/01/2023	Página: 1
VARIAÇÕES PATRIMONIAIS QUANTITATIVAS			
	Nota	Exercicio Atual	Exercicio Anterior
VARIAÇÃO PATRIMONIAL AUMENTATIVA		1.183.992,00	906.080,20
IMPOSTOS, TAXAS E CONTRIBUIÇÕES DE MELHORIA		0,00	0,00
IMPOSTOS		0,00	0,00
TAXAS		0,00	0,00
CONTRIBUIÇÕES DE MELHORIA		0,00	0,00
CONTRIBUIÇÕES		0,00	0,00
CONTRIBUIÇÕES SOCIAIS		0,00	0,00
CONTRIBUIÇÕES DE INTERVENÇÃO NO DOMÍNIO ECONÔMICO		0,00	0,00
CONTRIBUIÇÃO DE ILUMINAÇÃO PÚBLICA		0,00	0,00
CONTRIBUIÇÕES DE INTERESSE DAS CATEGORIAS PROFISSIONAIS		0,00	0,00
EXPLORAÇÃO E VENDA DE BENS, SERVIÇOS E DIREITOS		0,00	0,00
VENDA DE MERCADORIAS		0,00	0,00
VENDA DE PRODUTOS		0,00	0,00
EXPLORAÇÃO DE BENS E DIREITOS E PRESTAÇÃO DE SERVIÇOS		0,00	0,00
VARIAÇÕES PATRIMONIAIS AUMENTATIVAS FINANCEIRAS		0,00	0,00
JUROS E ENCARGOS DE EMPRÉSTIMOS E FINANCIAMENTOS CONCEDIDOS		0,00	0,00
JUROS E ENCARGOS DE MORA		0,00	0,00
VARIAÇÕES MONETÁRIAS E CAMBIAIS		0,00	0,00
DESCONTOS FINANCEIROS OBTIDOS		0,00	0,00
REMUNERAÇÃO DE DEPÓSITOS BANCÁRIOS E APLICAÇÕES FINANCEIRAS		0,00	0,00
JUROS E ENCARGOS DE EMPRÉSTIMOS OBTIDOS		0,00	0,00
APORTES DO BANCO CENTRAL		0,00	0,00
OUTRAS VARIAÇÕES PATRIMONIAIS AUMENTATIVAS - FINANCEIRAS		0,00	0,00
TRANSFERÊNCIAS E DELEGAÇÕES RECEBIDAS		1.183.992,00	906.080,20
TRANSFERÊNCIAS INTRAGOVERNAMENTAIS		1.183.992,00	906.080,20
TRANSFERÊNCIAS INTER GOVERNAMENTAIS		0,00	0,00
TRANSFERÊNCIAS DAS INSTITUIÇÕES PRIVADAS		0,00	0,00
TRANSFERÊNCIAS DAS INSTITUIÇÕES MULTIGOVERNAMENTAIS		0,00	0,00
TRANSFERÊNCIAS DE CONSÓRCIOS PÚBLICOS		0,00	0,00
TRANSFERÊNCIAS DO EXTERIOR		0,00	0,00
EXECUÇÃO ORÇAMENTÁRIA DELEGADA		0,00	0,00
TRANSFERÊNCIAS DE PESSOAS FÍSICAS		0,00	0,00
OUTRAS TRANSFERÊNCIAS E DELEGAÇÕES RECEBIDAS		0,00	0,00
VALORIZAÇÃO E GANHOS COM ATIVOS E DESINCORPORAÇÃO DE PASSIVOS		0,00	0,00
REAVALIAÇÃO DE ATIVOS		0,00	0,00
GANHOS COM ALIENAÇÃO		0,00	0,00
GANHOS COM INCORPORAÇÃO DE ATIVOS		0,00	0,00
GANHOS COM DESINCORPORAÇÃO DE PASSIVOS		0,00	0,00
REVERSÃO DE REDUÇÃO A VALOR RECUPERÁVEL		0,00	0,00
OUTRAS VARIAÇÕES PATRIMONIAIS AUMENTATIVAS		0,00	0,00
VARIAÇÃO PATRIMONIAL AUMENTATIVA A CLASSIFICAR		0,00	0,00
RESULTADO POSITIVO DE PARTICIPAÇÕES		0,00	0,00
OPERAÇÕES DA AUTORIDADE MONETÁRIA		0,00	0,00
SUBVENÇÕES ECONÔMICAS		0,00	0,00
REVERSÃO DE PROVISÕES E AJUSTES DE PERDAS		0,00	0,00
DIVERSAS VARIAÇÕES PATRIMONIAIS AUMENTATIVAS		0,00	0,00

VARIAÇÃO PATRIMONIAL DIMINUTIVA		1.183.992,00	1.009.680,19
PESSOAL E ENCARGOS		875.180,40	758.746,57
REMUNERAÇÃO A PESSOAL		729.617,32	623.316,12
ENCARGOS PATRONAIS		130.139,08	118.442,45
BENEFÍCIOS A PESSOAL		15.424,00	16.989,00
OUTRAS VARIAÇÕES PATRIMONIAIS DIMINUTIVAS - PESSOAL E ENCARGOS		0,00	0,00
BENEFÍCIOS PREVIDENCIÁRIOS E ASSISTENCIAIS		0,00	0,00
APOSENTADORIAS E REFORMAS		0,00	0,00
PENSÕES		0,00	0,00
BENEFÍCIOS DE PRESTAÇÃO CONTINUADA		0,00	0,00
BENEFÍCIOS EVENTUAIS		0,00	0,00
POLÍTICAS PÚBLICAS DE TRANSFERÊNCIA DE RENDA		0,00	0,00
OUTROS BENEFÍCIOS ASSISTENCIAIS		0,00	0,00
USO DE BENS, SERVIÇOS E CONSUMO DE CAPITAL FIXO		119.720,09	100.148,11
USO DE MATERIAL DE CONSUMO		29.680,88	4.550,83
SERVIÇOS		90.039,21	95.597,48
DEPRECIACÃO, AMORTIZAÇÃO E EXAUSTÃO		0,00	0,00
VARIAÇÕES PATRIMONIAIS DIMINUTIVAS FINANCEIRAS		0,00	0,00
JUROS E ENCARGOS DE EMPRÉSTIMOS E FINANCIAMENTOS OBTIDOS		0,00	0,00
JUROS E ENCARGOS DE MORA		0,00	0,00
VARIAÇÕES MONETÁRIAS E CAMBIAIS		0,00	0,00
DESCONTOS FINANCEIROS CONCEDIDOS		0,00	0,00
REMUNERAÇÃO NEGATIVA DE DEPÓSITOS BANCÁRIOS E APLICAÇÕES FINANCEIRAS		0,00	0,00
JUROS E ENCARGOS DE EMPRÉSTIMOS E FINANCIAMENTOS CONCEDIDOS		0,00	0,00
APORTES AO BANCO CENTRAL		0,00	0,00
OUTRAS VARIAÇÕES PATRIMONIAIS DIMINUTIVAS - FINANCEIRAS		0,00	0,00
TRANSFERÊNCIAS E DELEGAÇÕES CONCEDIDAS		189.091,51	150.785,51
TRANSFERÊNCIAS INTRAGOVERNAMENTAIS		189.091,51	150.785,51
TRANSFERÊNCIAS INTER GVERNAMENTAIS		0,00	0,00
TRANSFERÊNCIAS A INSTITUIÇÕES PRIVADAS		0,00	0,00
TRANSFERÊNCIAS A INSTITUIÇÕES MULTIGOVERNAMENTAIS		0,00	0,00
TRANSFERÊNCIAS A CONSÓRCIOS PÚBLICOS		0,00	0,00
TRANSFERÊNCIAS AO EXTERIOR		0,00	0,00
EXECUÇÃO ORÇAMENTÁRIA DELEGADA		0,00	0,00
OUTRAS TRANSFERÊNCIAS E DELEGAÇÕES CONCEDIDAS		0,00	0,00
DESVALORIZAÇÃO E PERDA DE ATIVOS E INCORPORAÇÃO DE PASSIVOS		0,00	0,00
REAVALIAÇÃO, REDUÇÃO A VALOR RECUPERÁVEL E AJUSTE PARA PERDAS		0,00	0,00
PERDAS COM ALIENAÇÃO		0,00	0,00
PERDAS INVOLUNTÁRIAS		0,00	0,00
INCORPORAÇÃO DE PASSIVOS		0,00	0,00
DESINCORPORAÇÃO DE ATIVOS		0,00	0,00
TRIBUTÁRIAS		0,00	0,00
IMPOSTOS, TAXAS E CONTRIBUIÇÕES DE MELHORIA		0,00	0,00
CONTRIBUIÇÕES		0,00	0,00
CUSTO DAS MERCADORIAS VENDIDAS, DOS PRODUTOS VENDIDOS E DOS SERVIÇOS PRESTADOS		0,00	0,00
CUSTO DAS MERCADORIAS VENDIDAS - CMV		0,00	0,00
CUSTO DOS PRODUTOS VENDIDOS - CPV		0,00	0,00
CUSTO DOS SERVIÇOS PRESTADOS - CSP		0,00	0,00
OUTRAS VARIAÇÕES PATRIMONIAIS DIMINUTIVAS		0,00	0,00
PREMIAÇÕES		0,00	0,00
RESULTADO NEGATIVO DE PARTICIPAÇÕES		0,00	0,00
OPERAÇÕES DA AUTORIDADE MONETÁRIA		0,00	0,00
INCENTIVOS		0,00	0,00
SUBVENÇÕES ECONÔMICAS		0,00	0,00
PARTICIPAÇÕES E CONTRIBUIÇÕES		0,00	0,00
VPD DE CONSTITUIÇÃO DE PROVISÕES		0,00	0,00
DIVERSAS VARIAÇÕES PATRIMONIAIS DIMINUTIVAS		0,00	0,00
RESULTADO PATRIMONIAL DO PERÍODO		0,00	(103.599,99)

VARIÇÕES PATRIMONIAIS QUALITATIVAS (decorrentes da execução orçamentária)			
	Nota	Exercício Atual	Exercício Anterior
INCORPORAÇÃO DE ATIVO		0,00	34.676,00
DESINCORPORAÇÃO DE PASSIVO		0,00	0,00
INCORPORAÇÃO DE PASSIVO		0,00	0,00
DESINCORPORAÇÃO DE ATIVO		0,00	0,00

Notas Explicativas


Alan Batista Carneiro
Presidente


Gilmar Lopes Nogueira
Contador CRC PR-03996010-8
CPF 848 194 309-63



DEMONSTRATIVO DA DÍVIDA FUNDADA INTERNA - ANEXO 16
Balço Anual
Câmara Municipal de Nova Santa Bárbara

Exercício 2022

Página: 1

Entidade: 261 - Câmara Municipal de Nova Santa Bárbara


Total Entidade

Saldo Inicial	R\$ 0,00
Inscrição	R\$ 0,00
Baixa	R\$ 0,00
Est Inscrição	R\$ 0,00
Est Baixa	R\$ 0,00
Saldo Atual	R\$ 0,00

Total Geral

Saldo Inicial	R\$ 0,00
Inscrição	R\$ 0,00
Baixa	R\$ 0,00
Est Inscrição	R\$ 0,00
Est Baixa	R\$ 0,00
Saldo Atual	R\$ 0,00


Alan Batista Carneiro
Presidente


Gilmar Lopes Nogueira
Contador CRC PR-039980/0-8
CPF 848 194 309-63



DEMONSTRATIVO DA DÍVIDA FLUTUANTE - ANEXO 17
Balanco Anual

Exercício 2022

Unidade gestora: Câmara Municipal de Nova Santa Bárbara

CÓDIGO	ESPECIFICAÇÃO	SALDO ANTERIOR	INSCRIÇÃO	BAIXA	SALDO ATUAL	Página: 1	
2.1.8.8.1.00.00.00.00.00.00	VALORES RESTITUÍVEIS - CONSOLIDAÇÃO	0,00	45.296,57	45.296,57	0,00		
2.1.8.8.1.01.00.00.00.00.00	CONSIGNAÇÕES	0,00	45.296,57	45.296,57	0,00		
2.1.8.8.1.01.10.00.00.00.00	PENSAO ALIMENTICIA - 2733 - 2 CAROLINE DE FÁTIMA OLIVEIRA	0,00	3.797,76	3.797,76	0,00		
2.1.8.8.1.01.15.00.00.00.00	RETENÇÕES - EMPRÉSTIMOS E FINANCIAMENTOS	0,00	33.852,86	33.852,86	0,00		
2.1.8.8.1.01.15.01.00.00.00	EMPRÉSTIMO CEF FUNCIONARIOS - 401 - 4 CAIXA ECONOMICA FEDERAL	0,00	13.236,56	13.236,56	0,00		
2.1.8.8.1.01.15.02.00.00.00	EMPRÉSTIMO SICREDI FUNCIONARIOS - 2442 - 2 COOPERATIVA DE CREDITO DE LIVRE ADMISSAO PARANAPANEMA - SICREDI	0,00	20.616,30	20.616,30	0,00		
2.1.8.8.1.01.99.00.00.00.00	OUTROS CONSIGNATARIOS - 32 - 9 MUNICIPIO DE NOVA SANTA BARBARA	0,00	7.635,95	7.635,95	0,00		
2.1.8.8.3.00.00.00.00.00.00	VALORES RESTITUÍVEIS - INTER OFSS - UNIAO	0,00	96.705,43	96.705,43	0,00		
2.1.8.8.3.01.00.00.00.00.00	CONSIGNAÇÕES	0,00	96.705,43	96.705,43	0,00		
2.1.8.8.3.01.02.00.00.00.00	CONTRIBUIÇÃO AO RGPS	0,00	58.625,19	58.625,19	0,00		
2.1.8.8.3.01.02.01.00.00.00	INSS A REPASSAR	0,00	58.625,19	58.625,19	0,00		
2.1.8.8.3.01.02.01.01.00.00	INSS A REPASSAR RETIDO SERVIDORES ATIVOS - 40 - 0 INSS	0,00	58.625,19	58.625,19	0,00		
2.1.8.8.3.01.04.00.00.00.00	IMPOSTO SOBRE A RENDA RETIDO NA FONTE - IRRF	0,00	38.080,24	38.080,24	0,00		
2.1.8.8.3.01.04.01.00.00.00	IRRF	0,00	38.080,24	38.080,24	0,00		
2.1.8.8.3.01.04.01.01.00.00	IRRF A REPASSAR DE TERCEIROS - 32 - 9 MUNICIPIO DE NOVA SANTA BARBARA	0,00	8.532,60	8.532,60	0,00		
2.1.8.8.3.01.04.01.02.00.00	IRRF A REPASSAR RETIDO DE SERVIDORES ATIVOS - 32 - 9 MUNICIPIO DE NOVA SANTA BARBARA	0,00	29.547,64	29.547,64	0,00		
	Despesa Orçamentária	0,00	994.900,49	994.900,49	0,00		
	Saldo a Pagar do Exercício	0,00	994.900,49	994.900,49	0,00		
	Saldo a Pagar de Exercícios Anteriores (retos a pagar)	0,00	0,00	0,00	0,00		
	Total da Dívida Flutuante	0,00	1.136.892,49	1.136.892,49	0,00		


Alex Batista Carneiro
 Presidente


Gilmar Lopes Nogueira
 Contador CRC PR-039990-8
 CPF 848.194.309-63




CÂMARA MUNICIPAL DE NOVA SANTA BÁRBARA
RELATÓRIO DE GESTÃO FISCAL
DEMONSTRATIVO DA DISPONIBILIDADE DE CAIXA E DOS RESTOS A PAGAR
ORÇAMENTO FISCAL E DA SEGURIDADE SOCIAL
01/2022 À 12/2022

RGF - ANEXO 5 (LRF, art. 55, inciso II, alínea "a")

IDENTIFICAÇÃO DOS RECURSOS	DISPONIBILIDADE DE CAIXA BRUTA (a)		OBRIGAÇÕES FINANCEIRAS				DISPONIBILIDADE DE CANCELAMENTOS (b) = (a) - (c) - (d) - (e) - (f) - (g) - (h) - (i) - (j) - (k) - (l) - (m) - (n) - (o) - (p) - (q) - (r) - (s) - (t) - (u) - (v) - (w) - (x) - (y) - (z)
	De Exercícios Anteriores (i)	De Exercício (j)	Restos a Pagar Liquidados e Não Pagos		Restos a Pagar Empenhados e Não Liquidados de Exercícios Anteriores (d)	Demais Obrigações Financeiras (w)	
			De Exercício (k)	De Exercícios Anteriores (l)			
TOTAL DOS RECURSOS NÃO VINCULADOS (I)	0,00	0,00	0,00	0,00	0,00	0,00	0,00
TOTAL DOS RECURSOS VINCULADOS (II)	0,00	0,00	0,00	0,00	0,00	0,00	0,00
TOTAL (III) = (I) + (II)	0,00	0,00	0,00	0,00	0,00	0,00	0,00

ALAN BATISTA CARNEIRO
 PRESIDENTE DA CAMARA


GILMAR LOPES NOGUEIRA
 CONTADOR

	CÂMARA MUNICIPAL DE NOVA SANTA BÁRBARA RELATÓRIO DE GESTÃO FISCAL DEMONSTRATIVO SIMPLIFICADO DO RELATÓRIO DE GESTÃO FISCAL ORÇAMENTO FISCAL E DA SEGURIDADE SOCIAL JANEIRO A DEZEMBRO DE 2022	Página: 1 / 1

LRF, art. 48 - Anexo 6

RECEITA CORRENTE LÍQUIDA	VALOR ATÉ O QUADRIMESTRE	
Receita Corrente Líquida		25.589.486,32
Receita Corrente Líquida Ajustada para Cálculo dos Limites de Endividamento		25.389.486,32
Receita Corrente Líquida Ajustada para Cálculo dos Limites da Despesa com Pessoal		25.052.985,32
DESPESA COM PESSOAL	VALOR	% SOBRE A RCL AJUSTADA
Despesa total com pessoal - DTP	859.756,40	3,43
Limite máximo (incisos I, II e III, art. 20 da LRF)	1.503.179,12	6,00
Limite prudencial (§ único, art. 22 da LRF)	1.428.020,16	5,70
Limite de alerta (inciso II do §1º do art. 59 da LRF)	1.352.861,21	5,40
DÍVIDA CONSOLIDADA	VALOR	% SOBRE A RCL
Dívida consolidada líquida		
Limite definido por resolução do senado federal		
GARANTIA DE VALORES	VALOR	% SOBRE A RCL
Total das garantias concedidas		
Limite definido por resolução do senado federal		
OPERAÇÕES DE CRÉDITO	VALOR	% SOBRE A RCL
Operações de crédito internas e externas		
Limite definido pelo senado federal para operações de crédito internas e externas		
Operações de crédito por antecipação da receita		
Limite definido pelo senado federal para operações de crédito por antecipação da receita		
RESTO A PAGAR	RESTOS A PAGAR EMPENHADOS E NÃO LIQUIDADOS DO EXERCÍCIO	DISPONIBILIDADE DE CAIXA LÍQUIDA (APÓS A INSCRIÇÃO EM RESTOS A PAGAR NÃO PROCESSADOS DO EXERCÍCIO)
Valor Total	0,00	0,00


 ALAN BATISTA CARNEIRO
 PRESIDENTE DA CAMARA



 GILMAR LOPES NOGUEIRA
 CONTADOR

**CÂMARA MUNICIPAL DE NOVA SANTA BÁRBARA
RELATÓRIO DE GESTÃO FISCAL - CONSOLIDADO
DEMONSTRATIVO DA DESPESA COM PESSOAL
ORÇAMENTO FISCAL E DA SEGURIDADE SOCIAL
JANEIRO/2022 A DEZEMBRO/2022**

RGF - ANEXO 1 (LRF, art. 55, inciso I, alínea "a")

Página: 1 / 2
1,00

DESPESA COM PESSOAL	DESPESAS EXECUTADAS (Últimos 12 Meses)												INSCRITAS EM RESPOSTA A PAGAR PROCESSAÇÕES (B)	
	LIQUIDADAS													
	01/2022	02/2022	03/2022	04/2022	05/2022	06/2022	07/2022	08/2022	09/2022	10/2022	11/2022	12/2022		TOTAL (ÚLTIMOS 12 MESES) (A)
DESPESA BRUTA COM PESSOAL (I)	70.844,35	54.831,57	88.213,28	69.547,72	75.575,19	90.441,89	65.550,53	65.640,00	70.365,96	66.000,00	65.234,51	78.710,07	859.756,40	0,00
Pessoal Ativo	70.844,35	54.831,57	88.213,28	69.547,72	75.575,19	90.441,89	65.550,53	65.640,00	70.365,96	66.000,00	65.234,51	78.710,07	859.756,40	0,00
Vinculadas, Utilizáveis e Outras Despesas Vinculadas	60.714,02	45.318,35	77.612,84	59.043,72	65.980,12	79.805,62	58.035,46	55.685,57	59.462,84	55.383,37	54.291,44	61.685,97	729.617,32	0,00
Obrigações Fiscais	9.930,33	9.916,22	10.600,44	10.504,00	10.515,07	10.515,07	10.515,07	10.555,03	10.903,12	10.617,56	10.943,07	15.024,10	130.138,08	0,00
Pessoal Inativo e Previdenciário	0,00	0,00	0,00	0,00	0,00	0,00	0,00	0,00	0,00	0,00	0,00	0,00	0,00	0,00
Aposentadorias, Reservas e Retribuições	0,00	0,00	0,00	0,00	0,00	0,00	0,00	0,00	0,00	0,00	0,00	0,00	0,00	0,00
Fúndios	0,00	0,00	0,00	0,00	0,00	0,00	0,00	0,00	0,00	0,00	0,00	0,00	0,00	0,00
Outras despesas com pessoal decorrentes de contratos de concessão de serviços públicos em execução de forma contínua (§ 1º do art. 15 do LRF)	0,00	0,00	0,00	0,00	0,00	0,00	0,00	0,00	0,00	0,00	0,00	0,00	0,00	0,00
Outras Despesas de Pessoal Decorrentes de Contratos de Transmissão (art. 15, inciso III do LRF)	0,00	0,00	0,00	0,00	0,00	0,00	0,00	0,00	0,00	0,00	0,00	0,00	0,00	0,00
Despesas com Pessoal de Escalões Organizacionais	0,00	0,00	0,00	0,00	0,00	0,00	0,00	0,00	0,00	0,00	0,00	0,00	0,00	0,00
DESPESAS NÃO COMPUTADAS (§ 1º do art. 15 do LRF) (II)	0,00	0,00	0,00	0,00	0,00	0,00	0,00	0,00	0,00	0,00	0,00	0,00	0,00	0,00
Inscrições por Débito e Inscritivas à Previdência Vinculada	0,00	0,00	0,00	0,00	0,00	0,00	0,00	0,00	0,00	0,00	0,00	0,00	0,00	0,00
Despesas de Decisão Judicial de período anterior ao da apuração	0,00	0,00	0,00	0,00	0,00	0,00	0,00	0,00	0,00	0,00	0,00	0,00	0,00	0,00
Despesas de Execução Ativa/Passiva de período anterior ao da apuração	0,00	0,00	0,00	0,00	0,00	0,00	0,00	0,00	0,00	0,00	0,00	0,00	0,00	0,00
Inativos e Pensionistas sem Reserva Vinculada	0,00	0,00	0,00	0,00	0,00	0,00	0,00	0,00	0,00	0,00	0,00	0,00	0,00	0,00
Despesas vinculadas com recursos financeiros vinculados em União para pagamento do encerramento de trabalho ou de pagamento de verbas e demais vantagens de caráter indenizatório de acordo com o art. 11, inciso III do LRF	0,00	0,00	0,00	0,00	0,00	0,00	0,00	0,00	0,00	0,00	0,00	0,00	0,00	0,00
Inscrição Normativa ICLE/PE 56/2011	0,00	0,00	0,00	0,00	0,00	0,00	0,00	0,00	0,00	0,00	0,00	0,00	0,00	0,00
Previdenciárias	0,00	0,00	0,00	0,00	0,00	0,00	0,00	0,00	0,00	0,00	0,00	0,00	0,00	0,00
RPP	0,00	0,00	0,00	0,00	0,00	0,00	0,00	0,00	0,00	0,00	0,00	0,00	0,00	0,00
DESPESA LIQUIDA COM PESSOAL (III) = (I) - (II)	70.844,35	54.831,57	88.213,28	69.547,72	75.575,19	90.441,89	65.550,53	65.640,00	70.365,96	66.000,00	65.234,51	78.710,07	859.756,40	0,00
APURAÇÃO DO CUMPRIMENTO DO LIMITE LEGAL														
RECEITA CORRENTE LÍQUIDA - RCL (IV)													VALOR	% SOBRE A RCL AJUSTADA
(-) Transferências obrigatórias da União relativas às emendas individuais (art. 166-A, § 1º, da CF) (V)													25.689.486,32	
(-) Transferências obrigatórias da União relativas às emendas de bancada (art. 166, § 15 da CF) (VI)													200.000,00	
RECEITA CORRENTE LÍQUIDA AJUSTADA PARA CÁLCULO DOS LIMITES DA DESPESA COM PESSOAL (VII) = (IV) - (V) - (VI)													336.501,00	
DESPESA TOTAL COM PESSOAL - DTP (VIII) = (III) + (III B)													25.052.865,32	3,43%
LIMITE MÁXIMO (IX) (incisos I, II e III, art. 20 da LRF)													859.756,40	
LIMITE PREVIDENCIÁRIO (X) = (0,95 x IX) (parágrafo único do art. 22 da LRF)													1.503.179,12	6%
LIMITE DE ALERTA (XI) = (0,90 x IX) (inciso II do § 1º do art. 56 da LRF)													1.428.020,16	5,7%
													1.352.861,21	5,4%



CÂMARA MUNICIPAL DE NOVA SANTA BÁRBARA
RELATÓRIO DE GESTÃO FISCAL - CONSOLIDADO
DEMONSTRATIVO DA DESPESA COM PESSOAL
ORÇAMENTO FISCAL E DA SEGURIDADE SOCIAL
JANEIRO/2022 A DEZEMBRO/2022

Página: 2 / 2
1,00

RGF - ANEXO 1 (LRF, art. 55, inciso I, alínea "a")

DESPESA COM PESSOAL	DESPESAS EXECUTADAS (Últimos 12 Meses)												INSCRITAS EM RESTOS A PAGAR PROCESSIONADOS (b)	
	LIQUIDADAS													
	01/2022	02/2022	03/2022	04/2022	05/2022	06/2022	07/2022	08/2022	09/2022	10/2022	11/2022	12/2022	TOTAL (01/2022 12/2022) (a)	


ALAY BATISTA CARNEIRO
 PRESIDENTE DA CAMARA


GILMAR LOPES NOGUEIRA
 CONTADOR

III – Publicidade

Não há publicações para a presente data.

Documento assinado por Certificado Digital – Nova Santa
Bárbara Prefeitura Municipal: 9556108000160-AC SERASA-
Sua autenticidade é garantida desde que visualizado através do
site: <http://www.nsb.pr.gov.br/portal/publicacao/diario-oficial-online>