



# Diário Oficial Eletrônico

## Município de Nova Santa Bárbara – Paraná

### CLAUDEMIR VALÉRIO – Prefeito Municipal

Edição Nº 2143 – Nova Santa Bárbara, Paraná.

QUARTA-FEIRA, 26 de JANEIRO de 2022.

#### PODER EXECUTIVO


Ano VIII

IMPRENSA OFICIAL –  
Lei nº 660, de 02 de abril de 2013.

Responsável pela Edição:  
**Mônica Maria Proença M. C.**  
Portaria nº 008/2015.

#### I - Atos do Poder Executivo

### RELATÓRIO DE GESTÃO FISCAL - 2º SEMESTRE DE 2021.

 <p>MUNICÍPIO DE NOVA SANTA BÁRBARA RELATÓRIO DE GESTÃO FISCAL - CONSOLIDADO DEMONSTRATIVO DA DESPESA COM PESSOAL ORÇAMENTO FISCAL E DA SEGURIDADE SOCIAL JANEIRO/2021 A DEZEMBRO/2021</p>	<p>Página: 1 / 2 1,00</p>
---------------------------------------------------------------------------------------------------------------------------------------------------------------------------------------------------------------------------------------------------------------------------------------------	-------------------------------

RGF - ANEXO 1 (LRF, art. 55, inciso I, alínea "a")

DESPESA COM PESSOAL	DESPESAS EXECUTADAS (Últimos 12 Meses)												TOTAL (ÚLTIMOS 12 MESES) (A)	INSCRITAS EM RESTOS A PAGAR RÁCIO PROCESSADOS (B)
	LIQUIDADAS													
	01/2021	02/2021	03/2021	04/2021	05/2021	06/2021	07/2021	08/2021	09/2021	10/2021	11/2021	12/2021		
DESPESA BRUTA COM PESSOAL (II)	634.994,70	666.852,47	719.078,19	703.328,92	707.145,33	934.915,76	715.084,95	735.752,41	685.965,49	688.895,73	675.788,16	1.059.668,94	8.927.491,05	3.659,24
Pessoal Ativo	634.994,70	666.852,47	719.078,19	699.483,18	706.645,33	931.570,02	713.172,08	735.752,41	685.965,49	688.895,73	675.788,16	1.059.668,94	8.917.896,70	3.659,24
Vencimentos, Vantagens e Outras Despesas Variáveis	513.174,64	544.010,80	577.852,46	567.144,48	573.026,26	799.590,36	680.546,58	596.690,66	560.394,19	563.573,05	551.673,82	825.677,66	7.252.254,96	3.659,24
Obrigações Patronais	121.820,06	122.841,67	141.225,73	132.338,70	133.619,07	131.979,66	132.625,50	139.161,75	125.571,30	125.322,68	124.114,34	233.991,28	1.664.611,74	0,00
Pessoal Inativo e Pensionistas	0,00	0,00	0,00	0,00	0,00	0,00	0,00	0,00	0,00	0,00	0,00	0,00	0,00	0,00
Aposentadorias, Resenças e Reformas	0,00	0,00	0,00	0,00	0,00	0,00	0,00	0,00	0,00	0,00	0,00	0,00	0,00	0,00
Pensões	0,00	0,00	0,00	0,00	0,00	0,00	0,00	0,00	0,00	0,00	0,00	0,00	0,00	0,00
Outras despesas de pessoal decorrentes de contratos de terceirização ou de contratação de forma indireta (§ 1º do art. 18 da LRF)	0,00	0,00	0,00	3.845,74	500,00	3.345,74	1.922,87	0,00	0,00	0,00	0,00	0,00	9.614,35	0,00
Outras Despesas de Pessoal Decorrentes de Contratos de Terceirização (exceto elemento 34)	0,00	0,00	0,00	0,00	0,00	0,00	0,00	0,00	0,00	0,00	0,00	0,00	0,00	0,00
Despesa com Pessoal não Enquadrada Orçamentariamente	0,00	0,00	0,00	0,00	0,00	8.777,73	4.018,23	0,00	0,00	10.435,01	336,01	48.482,02	72.049,00	0,00
DESPESAS NÃO COMPUTADAS (§ 1º do art. 19 da LRF) (II)	0,00	0,00	0,00	0,00	0,00	0,00	0,00	0,00	0,00	0,00	0,00	0,00	0,00	0,00
Indenizações por Demissão e Incentivos à Demissão Voluntária	0,00	0,00	0,00	0,00	0,00	8.777,73	4.018,23	0,00	0,00	10.435,01	336,01	48.482,02	72.049,00	0,00
Descontas de Decisão Judicial de período anterior ao da apuração	0,00	0,00	0,00	0,00	0,00	0,00	0,00	0,00	0,00	0,00	0,00	0,00	0,00	0,00
Despesas de Exercícios Anteriores de período anterior ao da apuração	0,00	0,00	0,00	0,00	0,00	0,00	0,00	0,00	0,00	0,00	0,00	0,00	0,00	0,00
Instituições e Pensões com Recursos Vinculados	0,00	0,00	0,00	0,00	0,00	0,00	0,00	0,00	0,00	0,00	0,00	0,00	0,00	0,00
Instituição Normativa TCEPR 56/2011	0,00	0,00	0,00	0,00	0,00	0,00	0,00	0,00	0,00	0,00	0,00	0,00	0,00	0,00
Pensionistas	0,00	0,00	0,00	0,00	0,00	0,00	0,00	0,00	0,00	0,00	0,00	0,00	0,00	0,00
IRRF	0,00	0,00	0,00	0,00	0,00	0,00	0,00	0,00	0,00	0,00	0,00	0,00	0,00	0,00
DESPESA LIQUIDA COM PESSOAL (III) = (II) - (I)	634.994,70	666.852,47	719.078,19	703.328,92	707.145,33	926.136,03	711.078,72	735.752,41	685.965,49	678.460,72	675.452,16	1.011.196,92	8.855.432,05	3.659,24

APURAÇÃO DO CUMPRIMENTO DO LIMITE LEGAL	VALOR	% SOBRE A RCL AJUSTADA
RECEITA CORRENTE LÍQUIDA - RCL (IV)	19.570.363,50	
(-) Transferências obrigatórias da União relativas às emendas individuais (art. 166-A, § 1º, da CF) (V)	0,00	
(-) Transferências obrigatórias da União relativas às emendas de bancada (art. 166, § 16 da CF) (VI)	18.899.805,50	
RECEITA CORRENTE LÍQUIDA AJUSTADA PARA CÁLCULO DOS LIMITES DA DESPESA COM PESSOAL (VII) = (IV - V - VI)	8.659.091,29	46,87%
DESPESA TOTAL COM PESSOAL - DTP (VIII) = (III) + (II) b)	10.205.894,97	54%
LIMITE MÁXIMO (IX) (incisos I, II e III, art. 20 da LRF)	9.695.600,22	51,3%
LIMITE PRUDENCIAL (X) = (0,95 x IX) (parágrafo único do art. 22 da LRF)	9.185.305,47	48,6%
LIMITE DE ALERTA (XI) = (0,90 x IX) (inciso II do § 1º do art. 59 da LRF)		

*Assinatura*

**MUNICÍPIO DE NOVA SANTA BÁRBARA**  
**RELATÓRIO DE GESTÃO FISCAL- CONSOLIDADO**  
**DEMONSTRATIVO DA DÍVIDA CONSOLIDADA LÍQUIDA**  
**ORÇAMENTO FISCAL E DA SEGURIDADE SOCIAL**  
 01/2021 A 12/2021

RGF - Anexo 2 (LRF, art. 55, inciso I, alínea "b")

R\$ 1,00

DÍVIDA CONSOLIDADA	SALDO DO EXERCÍCIO ANTERIOR	SALDO DO EXERCÍCIO DE 2021	
		Até o 1º Semestre	Até o 2º Semestre
<b>DÍVIDA CONSOLIDADA - DC (I)</b>			
Dívida Mobiliária	864.966,30	791.946,35	719.075,51
Dívida Contratual	0,00	0,00	0,00
Empréstimos	864.966,30	791.946,35	719.075,51
Internos	864.966,30	792.121,01	719.075,51
Externos	0,00	0,00	0,00
Reestruturação da Dívida de Estados e Municípios	0,00	0,00	0,00
Financiamentos	0,00	0,00	0,00
Internos	0,00	0,00	0,00
Externos	0,00	0,00	0,00
Parcelamento e Renegociação de dívidas	0,00	0,00	0,00
De Tributos	0,00	0,00	0,00
De Contribuições Previdenciárias	0,00	0,00	0,00
De Demais Contribuições Sociais	0,00	0,00	0,00
Do FGTS	0,00	0,00	0,00
Com Instituição Não Financeira	0,00	0,00	0,00
Demais Dívidas Contratuais	0,00	0,00	0,00
Precatórios Posteriores a 05/05/2000 (Inclusive) - Vencidos e não Pagos	0,00	- 174,66	0,00
Outras Dívidas	0,00	0,00	0,00
<b>DEDUÇÕES (II)</b>			
Disponibilidade de Caixa	5.627.400,21	7.227.886,69	9.548.238,61
Disponibilidade de Caixa Bruta	5.627.400,21	7.227.886,69	9.548.238,61
(-) Restos a Pagar Processados	5.673.606,16	7.274.972,31	9.598.420,45
Demais Haveres Financeiros	46.205,95	47.085,62	50.181,84
	0,00	0,00	0,00
<b>DÍVIDA CONSOLIDADA LÍQUIDA = DCL (III) = (I - II)</b>	<b>- 4.762.433,91</b>	<b>- 6.435.940,34</b>	<b>- 8.829.163,10</b>
<b>RECEITA CORRENTE LÍQUIDA - RCL (IV)</b>			
(-) Transferências obrigatórias da União relativas às emendas individuais (art. 166-A, § 1º, III, do CF)	17.626.412,14	18.638.600,58	20.587.269,99
	458.249,00	70.000,00	670.558,00
<b>RECEITA CORRENTE LÍQUIDA AJUSTADA PARA CÁLCULO DOS LIMITES DE EMPENHO (V) = RCL (IV) - (-)</b>	<b>17.168.163,14</b>	<b>18.568.600,58</b>	<b>19.916.711,99</b>
<b>% DA DC SOBRE A RCL (I/VI)</b>	<b>5,04</b>	<b>4,26</b>	<b>3,61</b>
<b>% DA DCL SOBRE A RCL (III/VI)</b>	<b>- 27,74</b>	<b>- 34,66</b>	<b>- 44,33</b>
<b>LIMITE DEFINIDO POR RESOLUÇÃO DO SENADO FEDERAL: (120% da RCL AJUSTADA)</b>	<b>20.601.795,77</b>	<b>22.282.320,70</b>	<b>23.900.054,39</b>
<b>LIMITE DE ALERTA (inciso III do § 1º do art. 59 da LRF): (108% da RCL AJUSTADA)</b>	<b>18.541.616,19</b>	<b>20.054.088,63</b>	<b>21.510.048,95</b>

OUTROS VALORES NÃO INTEGRANTES DA DC	SALDO DO EXERCÍCIO ANTERIOR	SALDO DO EXERCÍCIO DE 2021	
		Até o 1º Semestre	Até o 2º Semestre
INSUFICIÊNCIA FINANCEIRA	0,00	0,00	0,00
DEPÓSITOS	0,00	6.718,01	0,00
ANTECIPAÇÕES DE RECEITA ORÇAMENTÁRIA - ARO	0,00	0,00	0,00
PRECATÓRIOS ANTERIORES A 05/05/2000	0,00	0,00	0,00
PRECATÓRIOS POSTERIORES A 05/05/2000 (Não incluídos na DC)	0,00	0,00	0,00
PASSIVO ATUARIAL	0,00	0,00	0,00
RP NÃO-PROCESSADOS	1.253.434,91	438.209,43	1.952.087,67

Fonte: Sistema de Informações Municipais - Acompanhamento Mensal (SIM-AM), Tribunal de Contas do Estado do Paraná  
 Dados processados em: 24/01/2022 20:38 | Relatório emitido em: 25/01/2022 08:39


MUNICÍPIO DE NOVA SANTA BÁRBARA  
RELATÓRIO DE GESTÃO FISCAL - CONSOLIDADO  
ORÇAMENTOS FISCAL E DA SEGURIDADE SOCIAL  
DEMONSTRATIVO DAS GARANTIAS E CONTRAGARANTIAS DE VALORES  
01/2021 A 12/2021

RGF - ANEXO 3 (LRF, Art. 55, inciso I, alínea "c" e art. 40, §1º)

R\$ 1,00

GARANTIA CONCEDIDAS	SALDO DO EXERCÍCIO ANTERIOR	SALDO DO EXERCÍCIO DE 2021	
		Até o 1º Semestre	Até 2º Semestre
EXTERNAS (I)	0,00	0,00	0,00
Aval ou Fiança em Operações de Crédito	0,00	0,00	0,00
Outras Garantias nos Termos da LRF	0,00	0,00	0,00
INTERNAS (II)	0,00	0,00	0,00
Aval ou Fiança em Operações de Crédito	0,00	0,00	0,00
Outras Garantias nos Termos da LRF	0,00	0,00	0,00
<b>TOTAL GARANTIAS CONCEDIDAS (III) = (I + II)</b>	<b>0,00</b>	<b>0,00</b>	<b>0,00</b>
RECEITA CORRENTE LÍQUIDA - RCL (IV)	17.626.412,14	18.638.600,58	20.587.269,99
(-) Transferências obrigatórias da União relativas às emendas individuais (art. 166-A, § 1º, da CF) (V)	458.249,00	70.000,00	670.558,00
RECEITA CORRENTE LÍQUIDA AJUSTADA PARA CÁLCULO DOS LIMITES DE ENDIVIDAMENTO (VI) = (IV - V)	17.168.163,14	18.568.600,58	19.916.711,99
% do TOTAL DAS GARANTIAS sobre a RCL AJUSTADA (III/VI)	0,00	0,00	0,00
LIMITE DEFINIDO POR RESOLUÇÃO DO SENADO FEDERAL (art.9º da Res. 43/01) - 22%	3.776.995,89	4.085.092,13	4.381.676,64
LIMITE DE ALERTA (inciso III do §1º do art. 59 da LRF) - 90%	3.399.296,30	3.676.582,92	3.943.508,98

CONTRAGARANTIAS RECEBIDAS	SALDO DO EXERCÍCIO ANTERIOR	SALDO DO EXERCÍCIO DE 2021	
		Até o 1º Semestre	Até 2º Semestre
EXTERNAS (VII)	0,00	0,00	0,00
Aval ou Fiança em Operações de Crédito	0,00	0,00	0,00
Outras Garantias nos Termos da LRF	0,00	0,00	0,00
INTERNAS (VIII)	0,00	0,00	0,00
Aval ou Fiança em Operações de Crédito	0,00	0,00	0,00
Outras Garantias nos Termos da LRF	0,00	0,00	0,00
<b>TOTAL CONTRAGARANTIAS RECEBIDAS (IX) = (VII + VIII)</b>	<b>0,00</b>	<b>0,00</b>	<b>0,00</b>



Fonte: Sistema de Informações Municipais - Acompanhamento Mensal (SIM-AM), Tribunal de Contas do Estado do Paraná  
Dados processados em: 24/01/2022 20:38 | Relatório emitido em: 25/01/2022 08:40

MUNICÍPIO DE NOVA SANTA BÁRBARA  
RELATÓRIO DE GESTÃO FISCAL - CONSOLIDADO  
ORÇAMENTOS FISCAIS E DA SEGURIDADE SOCIAL  
DEMONSTRATIVO DAS OPERAÇÕES DE CRÉDITO  
01/2021 A 12/2021

RGF - ANEXO 4 (LRF, Art. 55, inciso I, alínea "d" e inciso III, alínea "c")

R\$ 1,00

OPERAÇÕES DE CRÉDITO	VALOR REALIZADO	
	No semestre de referência	Até o semestre de referência (a)
Mobiliária	0,00	0,00
Interna	0,00	0,00
Externa	0,00	0,00
Contratual	0,00	0,00
Interna	0,00	0,00
Empréstimos	0,00	0,00
Aquisição Financiada de Bens e Arrendamento Mercantil Financeiro	0,00	0,00
Antecipação de Receita pela Venda a Termo de Bens e Serviços	0,00	0,00
Assunção, Reconhecimento e Confissão de Dívidas (LRF, art. 29, § 1º)	0,00	0,00
Operações de crédito previstas no art. 7º § 3º da RSF nº 43/2001 (I)	0,00	0,00
Externa	0,00	0,00
Empréstimos	0,00	0,00
Aquisição Financiada de Bens e Arrendamento Mercantil Financeiro	-	-
Antecipações de Receitas pela Venda a Termo de Bens e Serviços	-	-
Assunção, Reconhecimento e Confissão de Dívidas (LRF, art. 29, § 1º)	0,00	0,00
Operações de crédito previstas no art. 7º § 3º da RSF nº 43/2001 (II)	0,00	0,00
<b>Total (III)</b>	<b>0,00</b>	<b>0,00</b>

APURAÇÃO DO CUMPRIMENTO DOS LIMITES	VALOR	% SOBRE A RCL
RECEITA CORRENTE LÍQUIDA - RCL (IV)	20.587.269,99	-
(-) Transferências obrigatórias da União relativas às emendas individuais (art. 166-A, § 1º, da CF) (V)	670.558,00	-
RECEITA CORRENTE LÍQUIDA AJUSTADA PARA CÁLCULO DOS LIMITES DE ENDIVIDAMENTO (VI) = (IV - V)	19.916.711,99	-
OPERAÇÕES VEDADAS (VII)	0,00	0,00%
TOTAL CONSIDERADO PARA FINS DA APURAÇÃO DO CUMPRIMENTO DO LIMITE (VIII) = (IIIa + VII - Ia - IIa)	0,00	0,00%
LIMITE GERAL DEFINIDO POR RESOLUÇÃO DO SENADO FEDERAL PARA AS OPERAÇÕES DE CRÉDITO INTERNAS E EXTERNAS	3.186.673,92	16%
LIMITE DE ALERTA (inciso III do §1º do art. 59 da LRF)	2.868.006,53	14.4%
OPERAÇÕES DE CRÉDITO POR ANTECIPAÇÃO DA RECEITA ORÇAMENTÁRIA	0,00	0,00%
LIMITE DEFINIDO POR RESOLUÇÃO DO SENADO FEDERAL PARA AS OPERAÇÕES DE CRÉDITO POR ANTECIPAÇÃO DA RECEITA ORÇAMENTÁRIA	1.394.169,84	7%

OUTRAS OPERAÇÕES QUE INTEGRAM A DÍVIDA CONSOLIDADA	No semestre de referência	Até o semestre de referência (a)
Parcelamentos de Dívidas	0,00	0,00
Tributos	0,00	0,00
Contribuições Previdenciárias	0,00	0,00
FGTS	0,00	0,00
Operações de Reestruturação e Recomposição do Principal de Dívidas	0,00	0,00

Fonte: Sistema de Informações Municipais - Acompanhamento Mensal (SIM-AM), Tribunal de Contas do Estado do Paraná  
Dados processados em: 24/01/2022 20:39 | Relatório emitido em: 25/01/2022 08:40



**RELATÓRIO DE GESTÃO FISCAL  
DEMONSTRATIVO SIMPLIFICADO DO RELATÓRIO DE GESTÃO FISCAL  
ORÇAMENTO FISCAL E DA SEGURIDADE SOCIAL  
JANEIRO A DEZEMBRO DE 2021**

LRF, art. 48 - Anexo 6

RECEITA CORRENTE LÍQUIDA		VALOR ATÉ O SEMESTRE	
Receita Corrente Líquida			19.570.363,50
Receita Corrente Líquida Ajustada para Cálculo dos Limites de Endividamento			18.899.805,50
Receita Corrente Líquida Ajustada para Cálculo dos Limites da Despesa com Pessoal			18.899.805,50
DESPESA COM PESSOAL		VALOR	% SOBRE A RCL AJUSTADA
Despesa total com pessoal - DTP		8.859.091,29	46,87
Limite máximo (Incisos I, II e III, art. 20 da LRF)		10.205.894,97	54,00
Limite prudencial (§ Único, art. 22 da LRF)		9.695.600,22	51,30
Limite de alerta (inciso II do §1º do art. 59 da LRF)		9.185.305,47	48,60
DÍVIDA CONSOLIDADA		VALOR	% SOBRE A RCL
Dívida consolidada líquida		-8.779.805,59	-44,86
Limite definido por resolução do senado federal		23.484.436,20	120,00
GARANTIA DE VALORES		VALOR	% SOBRE A RCL
Total das garantias concedidas		0,00	0,00
Limite definido por resolução do senado federal		4.305.479,97	22,00
OPERAÇÕES DE CRÉDITO		VALOR	% SOBRE A RCL
Operações de crédito internas e externas		0,00	0,00
Limite definido pelo senado federal para operações de crédito internas e externas		3.023.968,88	16,00
Operações de crédito por antecipação da receita		0,00	0,00
Limite definido pelo senado federal para operações de crédito por antecipação da receita		1.322.986,39	7,00
RESTO A PAGAR		RESTOS A PAGAR EMPENHADOS E NÃO LIQUIDADOS DO EXERCÍCIO	DISPONIBILIDADE DE CAIXA LÍQUIDA (APÓS A INSCRIÇÃO EM RESTOS A PAGAR NÃO PROCESSADOS DO EXERCÍCIO)
Valor Total		1.947.497,10	7.546.793,43



**MUNICÍPIO DE NOVA SANTA BÁRBARA  
RELATÓRIO DE GESTÃO FISCAL  
DEMONSTRATIVO DA DISPONIBILIDADE DE CAIXA E DOS RESTOS A PAGAR  
ORÇAMENTO FISCAL E DA SEGURIDADE SOCIAL  
01/2021 À 12/2021**

RGF - ANEXO 5 (LRF, art. 55, inciso III, alínea "a")

IDENTIFICAÇÃO DOS RECURSOS	DISPONIBILIDADE DE CAIXA LÍQUIDA (A)	OBRIGAÇÕES FINANCEIRAS				INSSUFICIÊNCIA FINANCEIRA VERIFICADA NO CONSÓRCIO PÚBLICO (N)	DISPONIBILIDADE DE CAIXA LÍQUIDA (APÓS A INSCRIÇÃO EM RESTOS A PAGAR NÃO PROCESSADOS DO EXERCÍCIO) (B)	RESTOS A PAGAR EMPENHADOS E NÃO LIQUIDADOS DO EXERCÍCIO (C)	EMPENHOS NÃO LIQUIDADOS CANCELADOS (NÃO RECRITOS) POR INSUFICIÊNCIA FINANCEIRA (D)	DISPONIBILIDADE DE CAIXA LÍQUIDA (APÓS A INSCRIÇÃO EM RESTOS A PAGAR NÃO PROCESSADOS DO EXERCÍCIO) (E) (B-D)
		De Exercícios Anteriores (B)	Do Exercício (C)	Respostas Financeiras e Não Financeiras de Exercícios Anteriores (D)	De Exercícios Anteriores (E)					
	3.884.591,31	12.636,27	20.034,47	2.560,76	0,00	0,00	3.849.359,81	619.155,68	0,00	3.230.204,13
Recursos Ordinários (Livre)										
<b>TOTAL DOS RECURSOS NÃO VINCULADOS (I)</b>	3.884.591,31	12.636,27	20.034,47	2.560,76	0,00	0,00	3.849.359,81	619.155,68	0,00	3.230.204,13
CIDE (Lei 10866/04, art. 1ºB)	4.195,41	0,00	0,00	0,00	0,00	0,00	4.195,41	51,96	0,00	4.143,45
Transf. Voluntárias de Entidades Gov. Nacionais - ECA/FMDCA	9.848,17	0,00	0,00	0,00	0,00	0,00	9.848,17	0,00	0,00	9.848,17
Indenizações Recebidas por bens arrendados de outras áreas	120.325,00	0,00	0,00	0,00	0,00	0,00	120.325,00	0,00	0,00	120.325,00
Emendas Individuais Impositivas - transferência especial - (Inciso I do Art. 169-A da E.	202.620,28	0,00	0,00	0,00	0,00	0,00	202.620,28	0,00	0,00	202.620,28
Apelo Financeiro aos Municípios - AFM	361.519,89	0,00	4.519,28	0,00	0,00	0,00	357.000,61	149.545,99	0,00	207.454,62
Emendas Individuais Impositivas - transferência com finalidade definida - (Inciso II do	202.483,60	0,00	0,00	0,00	0,00	0,00	202.483,60	200.000,00	0,00	2.483,60
FEAS - Fundo Estadual de Assistência Social - Incentivo Benefício Eventual - COVID-19	10.067,30	0,00	0,00	0,00	0,00	0,00	10.067,30	0,00	0,00	10.067,30
Transferências Voluntárias Públicas Estaduais	571.228,46	0,00	0,00	0,00	0,00	0,00	571.228,46	0,00	0,00	571.228,46
Bloco de Investimento na Rede de Serviços Públicos de Saúde	8.586,66	0,00	0,00	0,00	0,00	0,00	8.586,66	0,00	0,00	8.586,66
Outros Programas Estaduais	148.912,72	180,00	0,00	0,00	0,00	0,00	148.732,72	21.880,05	0,00	126.852,67
Saúde - Receitas Vinculadas (E.C. 29/00 - 15%)	398.252,69	0,00	2.420,20	0,00	0,00	0,00	395.832,48	90.539,53	0,00	305.292,95
Bloco de Financiamento da Proteção Social Básica - SUAS	36.967,79	0,00	1.230,00	0,00	0,00	0,00	35.737,79	35.476,70	0,00	261,09
Transferências de Outros Programas	27.753,40	0,00	0,00	0,00	0,00	0,00	27.753,40	0,00	0,00	27.753,40
Transferências de Outros Programas	17.645,08	0,00	0,00	0,00	0,00	0,00	17.645,08	0,00	0,00	17.645,08
Transferências de Outros Programas	220.349,40	0,00	1.878,54	0,00	0,00	0,00	218.470,86	11.308,11	0,00	207.162,75
Transferências de Outros Programas	1.315,62	0,00	0,00	0,00	0,00	0,00	1.315,62	0,00	0,00	1.315,62
Transferências de Outros Programas	167,28	0,00	0,00	0,00	0,00	0,00	167,28	0,00	0,00	167,28
Transferências de Outros Programas	116.547,78	0,00	0,00	0,00	0,00	0,00	116.547,78	5.589,58	0,00	110.958,20
Investimentos na Rede de Serviços de Saúde - Portaria 203-GM, de 2007	19.352,84	0,00	0,00	0,00	0,00	0,00	19.352,84	0,00	0,00	19.352,84
Emendas Individuais Impositivas - transferência com finalidade definida - (Inciso II do	24.658,76	0,00	0,00	0,00	0,00	0,00	24.658,76	4.368,32	0,00	20.290,44
Bloco de Custeio das Ações e Serviços Públicos de Saúde - Coronavírus (COVID-19)	327,51	0,00	0,00	0,00	0,00	0,00	327,51	0,00	0,00	327,51
Auxílio Financeiro para ações de Saúde Assistência Social para enfrentamento a	4,76	0,00	0,00	0,00	0,00	0,00	4,76	0,00	0,00	4,76
Incentivo Financeiro aos Municípios - (COVID-19) - Escolas Públicas da Rede Básica	423.758,00	0,00	0,00	0,00	0,00	0,00	423.758,00	174.300,00	0,00	249.458,00
Emendas Individuais Impositivas - transferência com finalidade definida - (Inciso II do	249.321,00	0,00	0,00	0,00	0,00	0,00	249.321,00	245.000,00	0,00	4.321,00
Emendas Individuais Impositivas - transferência com finalidade definida - (Inciso II do	285.654,00	0,00	0,00	0,00	0,00	0,00	285.654,00	0,00	0,00	285.654,00
Emendas Individuais Impositivas - transferência com finalidade definida - (Inciso II do	5.892,81	0,00	0,00	0,00	0,00	0,00	5.892,81	0,00	0,00	5.892,81
ICD/Suas Portaria MDS 337/2011 (3% Conselho de Assistência Social)	1.079,02	0,00	0,00	0,00	0,00	0,00	1.079,02	0,00	0,00	1.079,02
Bloco de Financiamento da Proteção Social Especial de Média Complexidade - Portaria	57.489,18	0,00	0,00	400,00	0,00	0,00	57.089,18	3.212,52	0,00	53.876,66
Bloco de Financiamento da Gestão do Programa Bolsa Família e Cadastro Único -	336,19	0,00	0,00	0,00	0,00	0,00	336,19	0,00	0,00	336,19
Fundo 60%	1.367,61	0,00	0,00	0,00	0,00	0,00	1.367,61	1.168,74	0,00	198,87
Bloco de Financiamento da Proteção Social Básica - SUAS	376.824,68	0,00	0,00	0,00	0,00	0,00	376.824,68	293,50	0,00	376.530,78
Fundo 40%										

**MUNICÍPIO DE NOVA SANTA BÁRBARA**  
**RELATÓRIO DE GESTÃO FISCAL**  
**DEMONSTRATIVO DA DISPONIBILIDADE DE CAIXA E DOS RESTOS A PAGAR**  
**ORÇAMENTO FISCAL E DA SEGURIDADE SOCIAL**  
 01/2021 À 12/2021

Página: 2 / 2

RGF – ANEXO 5 (LRF, art. 55, Inciso III, alínea "a")

IDENTIFICAÇÃO DOS RECURSOS	DISPONIBILIDADE DE CADA BRUTA (a)	OBRIGAÇÕES FISCALIZADAS				SUFICIÊNCIA FINANCEIRA VERIFICADA PÚBLICA (f)	DISPONIBILIDADE DE CAIXA LÍQUIDA À INSCRITAÇÃO DE PROCESSOS (g)	RESTOS A PAGAR EMPENHADOS LIQUIDADOS DO EXERCÍCIO (h)	EMPENHOS NÃO LIQUIDADOS DO EXERCÍCIO (i)	DISPONIBILIDADE DE CAIXA LÍQUIDA À INSCRITAÇÃO DE PROCESSOS EM RESTOS A PAGAR NÃO PROCESSADOS DO EXERCÍCIO (j) (g - h)
		Restos a Pagar Liquidados e Não Pagos		Empenhos e Obrigações Fiscais	Outras Obrigações Fiscais					
		De Exercício Anterior (II)	Do Exercício (III)							
5% sobre Transferências Constitucionais FUNDEB	239.875,79	375,00	541,00	0,00	0,00	0,00	238.959,79	128.587,59	0,00	110.372,20
Demais Impostos Vinculados à Educação Básica	330.762,89	0,00	383,25	0,00	0,00	0,00	330.379,64	94.106,53	0,00	236.273,11
Salário-Educação	199.069,17	1.267,73	65,65	1.269,81	0,00	0,00	196.465,98	90.629,54	0,00	105.836,44
Bloco de Custeio das Ações e Serviços Públicos de Saúde	237.395,40	180,00	0,00	360,00	0,00	0,00	236.855,40	10.233,57	0,00	226.621,83
Transferências de Outros Programas	26.821,24	0,00	0,00	0,00	0,00	0,00	26.821,24	3.342,48	0,00	23.478,76
Transf. Voluntárias de Entidades Gov. Nacionais - ECA/FMDCA	7.405,81	0,00	0,00	0,00	0,00	0,00	7.405,81	344,00	0,00	7.061,81
Atenção Básica	10.217,07	0,00	0,00	0,00	0,00	0,00	10.217,07	0,00	0,00	10.217,07
Atenção de Média e Alta Complexidade Ambulatorial e Hospitalar	453,82	0,00	0,00	0,00	0,00	0,00	453,82	442,69	0,00	11,13
Vigilância em Saúde	47.572,94	0,00	0,00	0,00	0,00	0,00	47.481,14	0,00	0,00	47.481,14
Assistência Farmacêutica	59.019,36	0,00	0,00	0,00	0,00	0,00	59.019,36	18.339,10	0,00	40.680,26
Gestão do SUS	5.250,00	0,00	0,00	0,00	0,00	0,00	5.250,00	0,00	0,00	5.250,00
Bloco de Financiamento da Proteção Social Básica - SUAS	11.526,15	0,00	0,00	0,00	0,00	0,00	11.526,15	456,46	0,00	11.069,69
Transferências de Outros Programas	5.457,00	0,00	0,00	0,00	0,00	0,00	5.457,00	0,00	0,00	5.457,00
Receitas de Alienações de Ativos	29.832,06	0,00	0,00	0,00	0,00	0,00	29.832,06	0,00	0,00	29.832,06
Outros Royalties e Compensações Financeiras e Patrimoniais não Previdenciárias	272.149,82	0,00	0,00	0,00	0,00	0,00	272.149,82	1.736,46	0,00	270.413,36
FEAS - Fundo Estadual de Assistência Social - Incentivo Benefício Eventual - COVID19	55,01	0,00	0,00	0,00	0,00	0,00	55,01	0,00	0,00	55,01
Emendas Individuais Impositivas - transferência com finalidade definida - (Inciso II do COSIP - Contribuição de Iluminação Pública, Art. 149-A, CF	13.268,42	0,00	0,00	0,00	0,00	0,00	13.268,42	0,00	0,00	13.268,42
Taxas - Exercício Poder de Polícia	28.531,13	0,00	0,00	0,00	0,00	0,00	28.531,13	0,00	0,00	28.531,13
Transferências do Sistema Único de Assistência Social - SUAS - (COVID-19)	1.424,01	0,00	0,00	0,00	0,00	0,00	1.424,01	0,00	0,00	1.424,01
Transferências do Sistema Único de Assistência Social - SUAS - (COVID-19)	90.804,38	0,00	4.378,65	0,00	0,00	0,00	86.425,73	5.928,78	0,00	80.496,95
Taxas - Exercício Poder de Polícia	39.362,65	0,00	0,00	0,00	0,00	0,00	39.362,65	31.403,82	0,00	7.958,83
Transferências do Sistema Único de Assistência Social - SUAS - (COVID-19)	50.799,13	0,00	0,00	0,00	0,00	0,00	50.799,13	0,00	0,00	50.799,13
Taxas - Prestação de Serviços	50.754,19	0,00	0,00	0,00	0,00	0,00	50.754,19	55,00	0,00	50.699,19
Auxílio Financeiro para ações de Saúde Assistência Social para enfrentamento à	1.811,31	0,00	0,00	0,00	0,00	0,00	1.811,31	0,00	0,00	1.811,31
<b>TOTAL DOS RECURSOS VINCULADOS (II)</b>	<b>5.664.471,63</b>	<b>2.094,53</b>	<b>15.416,57</b>	<b>2.029,81</b>	<b>0,00</b>	<b>0,00</b>	<b>5.644.930,72</b>	<b>1.328.341,42</b>	<b>0,00</b>	<b>4.316.589,30</b>
<b>TOTAL (III) (I - II)</b>	<b>9.549.062,94</b>	<b>14.730,80</b>	<b>35.451,04</b>	<b>4.590,57</b>	<b>0,00</b>	<b>0,00</b>	<b>9.494.290,53</b>	<b>1.947.497,10</b>	<b>0,00</b>	<b>7.546.793,43</b>

*Ass: [Assinatura]*

**MUNICÍPIO DE NOVA SANTA BÁRBARA**  
**RELATÓRIO DE GESTÃO FISCAL - CONSOLIDADO**  
**ORÇAMENTOS FISCAL E DA SEGURIDADE SOCIAL**  
**DEMONSTRATIVO DA DESPESA COM PESSOAL**  
 01/2021 A 12/2021

R\$ 1,00

RGF – ANEXO 1 (LRF, Art. 55, inciso I, alínea "a")

DESPESA COM PESSOAL	DESPESAS EXECUTADAS (últimos 12 Meses)												TOTAL (ÚLTIMOS 12 MESES) (a)	INSCRITAS EM RESTOS A PAGAR NÃO PROCESSADOS (b)
	LIQUIDADAS													
	Jan/2021	Feb/2021	Mar/2021	Abr/2021	Mai/2021	Jun/2021	Jul/2021	Ago/2021	Sep/2021	Out/2021	Nov/2021	Dez/2021		
<b>DESPESA BRUTA COM PESSOAL (I)</b>	678.770,44	701.395,65	756.516,39	739.583,04	743.040,28	987.818,41	750.934,99	774.185,23	722.298,41	723.352,22	721.295,72	1.107.963,01	9.407.153,79	3.659,24
<b>Pessoal Ativo</b>	678.770,44	701.395,65	756.516,39	735.737,30	742.540,28	984.472,67	749.012,12	774.185,23	722.298,41	723.352,22	721.295,72	1.107.963,01	9.397.539,44	3.659,24
Vencimentos, Vantagens e Outras Despesas Variáveis	550.604,69	572.551,04	608.665,80	596.983,27	602.569,44	845.597,00	610.044,57	628.170,94	590.272,46	591.932,31	590.305,28	863.399,57	7.651.096,37	0,00
Obrigações Patronais	128.165,75	128.844,61	147.850,59	138.754,03	139.970,84	138.875,67	138.967,55	146.014,29	132.025,95	131.419,91	130.990,44	244.563,44	1.746.443,07	0,00
Benefícios Previdenciários	0,00	0,00	0,00	0,00	0,00	0,00	0,00	0,00	0,00	0,00	0,00	0,00	0,00	0,00
Pessoal Inativo e Pensionistas	0,00	0,00	0,00	0,00	0,00	0,00	0,00	0,00	0,00	0,00	0,00	0,00	0,00	0,00
Aposentadorias, Reserva e Reformas	0,00	0,00	0,00	0,00	0,00	0,00	0,00	0,00	0,00	0,00	0,00	0,00	0,00	0,00
Pensões	0,00	0,00	0,00	0,00	0,00	0,00	0,00	0,00	0,00	0,00	0,00	0,00	0,00	0,00
Outros Benefícios Previdenciários	0,00	0,00	0,00	0,00	0,00	0,00	0,00	0,00	0,00	0,00	0,00	0,00	9.614,25	0,00
Outras Despesas de Pessoal decorrentes de Contratos de Terceirização (§ 1º do art. 18 da LRF)	0,00	0,00	0,00	3.845,74	500,00	3.345,74	1.922,87	0,00	0,00	0,00	0,00	0,00	0,00	0,00
Outras Despesas de Pessoal decorrentes de Contratos de Terceirização (exceto elemento 34)	0,00	0,00	0,00	0,00	0,00	0,00	0,00	0,00	0,00	0,00	0,00	0,00	0,00	0,00
Despesa com Pessoal não Executada Orçamentariamente	0,00	0,00	0,00	0,00	0,00	8.777,73	4.018,23	0,00	0,00	10.435,01	336,01	48.482,02	72.049,00	0,00
<b>DESPESAS NÃO COMPUTADAS (§ 1º do art. 19 da LRF) (II)</b>	0,00	0,00	0,00	0,00	0,00	0,00	0,00	0,00	0,00	0,00	0,00	0,00	0,00	0,00
Indenizações por Demissão e Incentivos à Demissão Voluntária	0,00	0,00	0,00	0,00	0,00	8.777,73	4.018,23	0,00	0,00	10.435,01	336,01	48.482,02	72.049,00	0,00
Decorrentes de Decisão Judicial de período anterior ao da apuração	0,00	0,00	0,00	0,00	0,00	0,00	0,00	0,00	0,00	0,00	0,00	0,00	0,00	0,00
Despesas de Exercícios Anteriores de período anterior ao da apuração <sup>1</sup>	0,00	0,00	0,00	0,00	0,00	0,00	0,00	0,00	0,00	0,00	0,00	0,00	0,00	0,00
Inativos e Pensionistas com Recursos Vinculados	0,00	0,00	0,00	0,00	0,00	0,00	0,00	0,00	0,00	0,00	0,00	0,00	0,00	0,00
Instrução Normativa TCE/PR 56/2011	0,00	0,00	0,00	0,00	0,00	0,00	0,00	0,00	0,00	0,00	0,00	0,00	0,00	0,00
Pensionistas	0,00	0,00	0,00	0,00	0,00	0,00	0,00	0,00	0,00	0,00	0,00	0,00	0,00	0,00
IRRF	0,00	0,00	0,00	0,00	0,00	0,00	0,00	0,00	0,00	0,00	0,00	0,00	0,00	0,00

Fonte: Sistema de Informações Municipais - Acompanhamento Mensal (SIM-AM), Tribunal de Contas do Estado do Paraná  
 Dados processados em: 24/01/2022 20:38 | Relatório emitido em: 25/01/2022 08:31

NOTA 1: Na linha denominada "Despesas de exercícios anteriores de período anterior ao da apuração" não serão apresentados valores, tendo em vista que a entidade efetua o reconhecimento e apropriação de despesas não empenhadas, por meio da utilização das tabelas: Despesa Não Empenhada e Apropriação de Despesa Não Empenhada do SIM-AM, estes valores já são incluídos/deduzidos nas respectivas linhas do demonstrativo de acordo com a despesa (Vencimentos, Vantagens e Outras Despesas Variáveis; Obrigações Patronais...).

MUNICÍPIO DE NOVA SANTA BÁRBARA  
RELATÓRIO DE GESTÃO FISCAL - CONSOLIDADO  
ORÇAMENTOS FISCAL E DA SEGURIDADE SOCIAL  
DEMONSTRATIVO DA DESPESA COM PESSOAL  
01/2021 A 12/2021

DESPESA LÍQUIDA COM PESSOAL (III) = (I - II)	678.770,44	701.396,65	756.516,39	739.583,04	743.040,28	979.040,68	746.916,76	774.185,23	722.298,41	712.917,21	720.959,71	1.059.480,99	9.335.104,79	3.659,24
APURAÇÃO DO CUMPRIMENTO DO LIMITE LEGAL										VALOR		% SOBRE A RCL AJUSTADA		
RECEITA CORRENTE LÍQUIDA - RCL (IV)											20.587.269,99	-		
(-) Transferências obrigatórias da União relativas às emendas individuais (art. 166-A, § 1º, da CF) (V)											670.558,00	-		
(-) Transferências obrigatórias da União relativas às emendas de bancada (art. 166, § 16, da CF) (VI)											0,00	-		
RECEITA CORRENTE LÍQUIDA AJUSTADA PARA CÁLCULO DOS LIMITES DA DESPESA COM PESSOAL (VII) = (IV - V - VI)											19.916.711,99	-		
DESPESA TOTAL COM PESSOAL - DTP (VIII) = (III a + III b)											9.338.764,03	46,89%		
LIMITE MÁXIMO (IX) (incisos I, II e III do art.20 da LRF) - 54%											10.755.024,47	54%		
LIMITE PRUDENCIAL (X) (parágrafo único do art.22 da LRF) - 51,3%											10.217.273,25	51,3%		
LIMITE DE ALERTA (XI) (inciso II do § 1º do art. 59 da LRF) - 48,6%											9.679.522,03	48,6%		

Fonte: Sistema de Informações Municipais - Acompanhamento Mensal (SIM-AM), Tribunal de Contas do Estado do Paraná  
Dados processados em: 24/01/2022 20:38 | Relatório emitido em: 25/01/2022 08:31

MUNICÍPIO DE NOVA SANTA BÁRBARA  
RELATÓRIO DE GESTÃO FISCAL  
DEMONSTRATIVO SIMPLIFICADO DO RELATÓRIO DE GESTÃO FISCAL  
ORÇAMENTOS FISCAL E DA SEGURIDADE SOCIAL  
01/2021 A 12/2021

RGF - ANEXO 7 (LRF, Art. 48) R\$ 1,00

RECEITA CORRENTE LÍQUIDA	VALOR ATÉ O SEMESTRE	
Receita Corrente Líquida	20.587.269,99	
Receita Corrente Líquida Ajustada para Cálculo dos Limites de Endividamento	19.916.711,99	
Receita Corrente Líquida Ajustada para Cálculo dos Limites da Despesa com Pessoal	19.916.711,99	
DESPESA COM PESSOAL	VALOR	% SOBRE A RCL
Despesa Total com Pessoal - DTP	9.338.764,03	46,89
Limite Máximo (incisos I, II e III, art. 20 da LRF)	10.755.024,47	54,00
Limite Prudencial (parágrafo único, art. 22 da LRF)	10.217.273,25	51,30
Limite de Alerta (inciso II do § 1º do art. 59 da LRF)	9.679.522,03	48,60
DÍVIDA CONSOLIDADA	VALOR	% SOBRE A RCL
Dívida Consolidada Líquida	- 8.829.163,10	- 44,33
Limite Definido por Resolução do Senado Federal	23.900.054,39	120,00
GARANTIAS DE VALORES	VALOR	% SOBRE A RCL
Total das Garantias Concedidas	0,00	0,00
Limite Definido por Resolução do Senado Federal	4.381.676,64	22,00
OPERAÇÕES DE CRÉDITO	VALOR	% SOBRE A RCL
Operações de Crédito Externas e Internas	0,00	0,00
Limite definido pelo Senado Federal para Operações de Crédito Externas e Internas	3.186.673,92	16,00
Operações de Crédito por Antecipação da Receita	0,00	0,00
Limite definido pelo Senado Federal para Operações de Crédito por Antecipação da Receita	1.394.169,84	7,00
RESTOS A PAGAR	INSCRIÇÃO EM RESTOS A PAGAR NÃO PROCESSADOS DO EXERCÍCIO	DISPONIBILIDADE DE CAIXA LÍQUIDA (ANTES DA INSCRIÇÃO EM RESTOS A PAGAR NÃO PROCESSADOS DO EXERCÍCIO)
Valor Total	1.947.497,10	9.543.648,04

Fonte: Sistema de Informações Municipais - Acompanhamento Mensal (SIM-AM), Tribunal de Contas do Estado do Paraná  
Dados processados em: 24/01/2022 20:39 | Relatório emitido em: 25/01/2022 08:43

NOTA: Nas colunas "INSCRIÇÃO EM RESTOS A PAGAR NÃO PROCESSADOS DO EXERCÍCIO" e "DISPONIBILIDADE DE CAIXA LÍQUIDA (ANTES DA INSCRIÇÃO EM RESTOS A PAGAR NÃO PROCESSADOS DO EXERCÍCIO)", do quadro "RESTOS A PAGAR", não foram considerados os valores relativos ao Regime Próprio de Previdência dos Servidores - RPPS. Observe-se, entretanto, que os valores do RPPS estão

MUNICÍPIO DE NOVA SANTA BÁRBARA  
RELATÓRIO DE GESTÃO FISCAL - CONSOLIDADO  
ORÇAMENTOS FISCAL E DA SEGURIDADE SOCIAL  
DEMONSTRATIVO DA DISPONIBILIDADE DE CAIXA E DOS RESTOS A PAGAR  
12/2021

RGF – ANEXO 5 (LRF, Art. 55, inciso III, alínea "a")

R\$ 1,00

ORIGEM DOS RECURSOS	DISPONIBILIDADE DE CAIXA BRUTA	OBRIGAÇÕES FINANCEIRAS				INSUFICIÊNCIA FINANCEIRA VERIFICADA (CONSORCIO PÚBLICO)	DISPONIBILIDADE DE CAIXA LÍQUIDA (ANTES DA INSCRIÇÃO EM RESTOS A PAGAR NÃO PROCESSADOS DO EXERCÍCIO)	RESTOS A PAGAR EMPENHADOS / NÃO LIQUIDADOS DO EXERCÍCIO	EMPENHOS NÃO LIQUIDADOS CANCELADOS (NÃO INSCRITOS POR INSUFICIÊNCIA FINANCEIRA)	DISPONIBILIDADE DE CAIXA LÍQUIDA (APÓS A INSCRIÇÃO EM RESTOS A PAGAR NÃO PROCESSADOS DO EXERCÍCIO)
		Restos a Pagar Liquidados e Não Pagos		Empenhados e Não Liquidados De Exercícios Anteriores	Demais Obrigações Financeiras					
		De Exercícios Anteriores	Do Exercício							
(a)	(b)	(c)	(d)	(e)	(f)	(g)=(a)-(b+c+d+e)-f)	(h)		(i) = (g - h)	
Transferências do FUNDEB	377.160,87	0,00	0,00	0,00	0,00	377.160,87	293,90	0,00	376.866,97	
Transferências Voluntárias	735.638,51	180,00	0,00	0,00	0,00	735.458,51	21.880,05	0,00	713.578,46	
Alienação de Bens	29.832,06	0,00	0,00	0,00	0,00	29.832,06	0,00	0,00	29.832,06	
Operações de Crédito	0,00	0,00	0,00	0,00	0,00	0,00	0,00	0,00	0,00	
Contratos de Rateio de Consórcios Públicos	0,00	0,00	0,00	0,00	0,00	0,00	0,00	0,00	0,00	
Transferências de Programas	1.062.429,79	271,80	7.487,19	760,00	0,00	1.053.910,80	100.211,05	0,00	953.699,75	
Antecipação da Receita Orçamentária - ARO	0,00	0,00	0,00	0,00	0,00	0,00	0,00	0,00	0,00	
Transferências Voluntárias - Emendas Individuais (§ 13, art. 166 da CF)	1.396.458,14	0,00	0,00	0,00	0,00	1.396.458,14	619.300,00	0,00	777.158,14	
Apoio Financeiro aos Municípios - AFM	361.519,89	0,00	4.519,28	0,00	0,00	357.000,61	149.545,99	0,00	207.454,62	
Cessão Onerosa - Pré-Sal	0,00	0,00	0,00	0,00	0,00	0,00	0,00	0,00	0,00	
Valores Restituíveis	0,00	0,00	0,00	0,00	0,00	0,00	0,00	0,00	0,00	
Outras Origens	624.275,29	1.267,73	65,65	1.269,81	0,00	621.672,10	92.417,96	0,00	529.254,14	
<b>TOTAL DOS RECURSOS VINCULADOS (I)</b>	<b>4.587.314,55</b>	<b>1.719,53</b>	<b>12.072,12</b>	<b>2.029,81</b>	<b>0,00</b>	<b>4.571.493,09</b>	<b>983.648,95</b>	<b>0,00</b>	<b>3.587.844,14</b>	
Recursos Ordinários / Livres	5.011.105,90	13.011,27	23.378,92	2.560,76	0,00	4.972.154,95	963.848,15	0,00	4.008.306,80	

Fonte: Sistema de Informações Municipais - Acompanhamento Mensal (SIM-AM), Tribunal de Contas do Estado do Paraná  
Dados processados em: 24/01/2022 20:39 | Relatório emitido em: 25/01/2022 08:42

MUNICÍPIO DE NOVA SANTA BÁRBARA  
RELATÓRIO DE GESTÃO FISCAL - CONSOLIDADO  
ORÇAMENTOS FISCAL E DA SEGURIDADE SOCIAL  
DEMONSTRATIVO DA DISPONIBILIDADE DE CAIXA E DOS RESTOS A PAGAR  
12/2021

RGF – ANEXO 5 (LRF, Art. 55, inciso III, alínea "a")

R\$ 1,00

TOTAL DOS RECURSOS NÃO VINCULADOS (II)	5.011.105,90	13.011,27	23.378,92	2.560,76	0,00	4.972.154,95	963.848,15	0,00	4.008.306,80
TOTAL (III) = (I + II)	9.598.420,45	14.730,80	35.451,04	4.590,57	0,00	9.543.648,04	1.947.497,10	0,00	7.596.150,94
REGIME PRÓPRIO DE PREVIDÊNCIA DOS SERVIDORES	0,00	0,00	0,00	0,00	0,00	0,00	0,00	0,00	0,00

Fonte: Sistema de Informações Municipais - Acompanhamento Mensal (SIM-AM), Tribunal de Contas do Estado do Paraná  
Dados processados em: 24/01/2022 20:39 | Relatório emitido em: 25/01/2022 08:42



**RELATÓRIO RESUMIDO DA EXECUÇÃO ORÇAMENTÁRIA - 6º BIMESTRE DE 2021**

MUNICÍPIO DE NOVA SANTA BARBARA  
 RELATÓRIO RESUMIDO DA EXECUÇÃO ORÇAMENTÁRIA - CONSOLIDADO  
 ORÇAMENTOS FISCAL E DA SEGURIDADE SOCIAL  
 BALANÇO ORÇAMENTÁRIO  
 12/2021

RREO – ANEXO 1 (LRF, Art. 52, inciso I, alíneas “a” e “b” do inciso II e § 1º)

R\$ 1,00

RECEITAS	PREVISÃO INICIAL	PREVISÃO ATUALIZADA (a)	RECEITAS REALIZADAS				SALDO (a-c)
			No Bimestre (b)	% (b/a)	Até o Bimestre (c)	% (c/a)	
RECEITAS (EXCETO INTRA-ORÇAMENTÁRIAS) (1)	18.570.000,00	21.544.043,23	5.043.348,14	23,41%	21.941.482,31	101,84%	- 397.439,08
RECEITAS CORRENTES	18.570.000,00	19.259.385,83	4.207.694,14	21,85%	20.587.269,99	106,89%	- 1.327.884,16
IMPOSTOS, TAXAS E CONTRIBUIÇÕES DE MELHORIA	957.485,00	957.485,00	175.330,72	18,31%	1.207.054,61	126,07%	- 249.569,61
Impostos	889.700,00	889.700,00	154.923,77	17,41%	1.099.740,10	123,61%	- 210.040,10
Taxas	67.785,00	67.785,00	20.406,95	30,11%	107.314,51	158,32%	- 39.529,51
Contribuição de Melhoria	0,00	0,00	0,00	0,00%	0,00	0,00%	0,00
RECEITA DE CONTRIBUIÇÕES	38.430,00	38.430,00	2.897,12	7,54%	63.561,39	165,40%	- 25.131,39
Contribuições Sociais	0,00	0,00	0,00	0,00%	0,00	0,00%	0,00
Contribuições Econômicas	0,00	0,00	0,00	0,00%	0,00	0,00%	0,00
Contribuições para Entidades Privadas de Serviço Social e de Formação Profissional	0,00	0,00	0,00	0,00%	0,00	0,00%	0,00
Contribuição para o Custeio do Serviço de Iluminação Pública	38.430,00	38.430,00	2.897,12	7,54%	63.561,39	165,40%	- 25.131,39
RECEITA PATRIMONIAL	42.760,00	43.560,00	90.960,88	208,82%	204.065,63	468,47%	- 160.505,63
Exploração do Patrimônio Imobiliário do Estado	260,00	260,00	180,00	69,23%	300,00	115,38%	- 40,00
Receitas de Valores Mobiliários	42.500,00	43.300,00	90.780,88	209,66%	203.765,63	470,59%	- 160.465,63
Delegação de Serviços Públicos Mediante Concessão, Permissão, Autorização ou Licença	0,00	0,00	0,00	0,00%	0,00	0,00%	0,00
Exploração de Recursos Naturais	0,00	0,00	0,00	0,00%	0,00	0,00%	0,00
Exploração do Patrimônio Intangível	0,00	0,00	0,00	0,00%	0,00	0,00%	0,00
Receita de Cessão de Direitos	0,00	0,00	0,00	0,00%	0,00	0,00%	0,00
Outras Receitas Patrimoniais	0,00	0,00	0,00	0,00%	0,00	0,00%	0,00
RECEITA AGROPECUÁRIA	0,00	0,00	0,00	0,00%	0,00	0,00%	0,00
RECEITA INDUSTRIAL	0,00	0,00	0,00	0,00%	0,00	0,00%	0,00
RECEITA DE SERVIÇOS	991.040,00	995.040,00	183.943,94	18,49%	1.018.734,41	102,38%	- 23.694,41
Serviços Administrativos e Comerciais Gerais	990.540,00	990.540,00	163.476,75	16,50%	947.608,07	95,67%	42.931,93
Serviços e Atividades Referentes à Navegação e ao Transporte	0,00	0,00	0,00	0,00%	0,00	0,00%	0,00
Serviços e Atividades referentes à Saúde	0,00	0,00	0,00	0,00%	0,00	0,00%	0,00
Serviços e Atividades Financeiras	0,00	0,00	0,00	0,00%	0,00	0,00%	0,00
Outros Serviços	500,00	4.500,00	20.467,19	45,83%	71.126,34	1580,59%	- 66.626,34
TRANSFERÊNCIAS CORRENTES	16.515.785,00	17.063.245,83	3.751.645,86	21,99%	17.943.343,77	105,16%	- 880.097,94
Transferências da União e de suas Entidades	11.378.617,00	11.898.722,48	2.628.896,42	22,99%	12.419.813,41	104,38%	- 521.090,93
Transferências dos Estados e do Distrito Federal e de suas Entidades	2.308.580,00	2.335.935,35	556.740,97	23,83%	2.568.409,60	109,95%	- 232.474,25
Transferências dos Municípios e de suas Entidades	0,00	0,00	0,00	0,00%	0,00	0,00%	0,00
Transferências de Instituições Privadas	0,00	0,00	0,00	0,00%	0,00	0,00%	0,00
Transferências de Outras Instituições Públicas	2.828.588,00	2.828.588,00	566.008,47	20,01%	2.955.120,76	104,47%	- 126.532,76
Transferências do Exterior	0,00	0,00	0,00	0,00%	0,00	0,00%	0,00
Transferências de Pessoas	0,00	0,00	0,00	0,00%	0,00	0,00%	0,00
Transferências Provenientes de Depósitos Não Identificados	0,00	0,00	0,00	0,00%	0,00	0,00%	0,00
OUTRAS RECEITAS CORRENTES	24.500,00	161.625,00	2.915,62	1,80%	150.510,18	93,12%	11.114,82
Multas Administrativas, Contratuais e Judiciais	0,00	0,00	0,00	0,00%	0,00	0,00%	0,00
Indenizações, Restituições e Ressarcimentos	22.000,00	159.125,00	2.662,97	1,67%	144.415,99	90,76%	14.709,01

Fonte: Sistema de Informações Municipais - Acompanhamento Mensal (SIM-AM), Tribunal de Contas do Estado do Paraná  
 Dados processados em: 24/01/2022 20:35 | Relatório emitido em: 25/01/2022 08:33

**MUNICIPIO DE NOVA SANTA BARBARA**  
**RELATÓRIO RESUMIDO DA EXECUÇÃO ORÇAMENTÁRIA - CONSOLIDADO**  
**ORÇAMENTOS FISCAL E DA SEGURIDADE SOCIAL**  
**BALANÇO ORÇAMENTÁRIO**  
**12/2021**

Bens, Direitos e Valores Incorporados ao Patrimônio Público	0,00	0,00	0,00	0,00%	0,00	0,00%	0,00
Demais Receitas Correntes	2.500,00	2.500,00	252,65	10,11%	6.094,19	243,77%	- 3.594,19
<b>RECEITAS DE CAPITAL</b>	<b>0,00</b>	<b>2.284.657,40</b>	<b>835.654,00</b>	<b>36,58%</b>	<b>1.354.212,32</b>	<b>59,27%</b>	<b>930.445,08</b>
<b>OPERACOES DE CREDITO</b>	<b>0,00</b>	<b>1.150.000,00</b>	<b>0,00</b>	<b>0,00%</b>	<b>0,00</b>	<b>0,00%</b>	<b>1.150.000,00</b>
Operações de Crédito Internas	0,00	1.150.000,00	0,00	0,00%	0,00	0,00%	1.150.000,00
Operações de Crédito Externas	0,00	0,00	0,00	0,00%	0,00	0,00%	0,00
<b>ALIENACAO DE BENS</b>	<b>0,00</b>	<b>0,00</b>	<b>0,00</b>	<b>0,00%</b>	<b>0,00</b>	<b>0,00%</b>	<b>0,00</b>
Alienação de Bens Móveis	0,00	0,00	0,00	0,00%	0,00	0,00%	0,00
Alienação de Bens Imóveis	0,00	0,00	0,00	0,00%	0,00	0,00%	0,00
Alienação de Bens Intangíveis	0,00	0,00	0,00	0,00%	0,00	0,00%	0,00
<b>AMORTIZACOES DE EMPRESTIMOS</b>	<b>0,00</b>	<b>0,00</b>	<b>0,00</b>	<b>0,00%</b>	<b>0,00</b>	<b>0,00%</b>	<b>0,00</b>
<b>TRANSFERENCIAS DE CAPITAL</b>	<b>0,00</b>	<b>1.134.657,40</b>	<b>835.654,00</b>	<b>73,65%</b>	<b>1.354.212,32</b>	<b>119,35%</b>	<b>- 219.554,92</b>
Transferências da União e de suas Entidades	0,00	445.000,00	285.654,00	64,19%	734.975,00	165,16%	- 289.975,00
Transferências dos Estados e do Distrito Federal e de suas Entidades	0,00	689.657,40	550.000,00	79,75%	619.237,32	89,79%	70.420,08
Transferências dos Municípios e de suas Entidades	0,00	0,00	0,00	0,00%	0,00	0,00%	0,00
Transferências de Instituições Privadas	0,00	0,00	0,00	0,00%	0,00	0,00%	0,00
Transferências de Outras Instituições Públicas	0,00	0,00	0,00	0,00%	0,00	0,00%	0,00
Transferências do Exterior	0,00	0,00	0,00	0,00%	0,00	0,00%	0,00
Transferências de Pessoas	0,00	0,00	0,00	0,00%	0,00	0,00%	0,00
Transferências Provenientes de Depósitos Não Identificados	0,00	0,00	0,00	0,00%	0,00	0,00%	0,00
<b>OUTRAS RECEITAS DE CAPITAL</b>	<b>0,00</b>	<b>0,00</b>	<b>0,00</b>	<b>0,00%</b>	<b>0,00</b>	<b>0,00%</b>	<b>0,00</b>
Integralização do Capital Social	0,00	0,00	0,00	0,00%	0,00	0,00%	0,00
Remuneração das Disponibilidades do Tesouro	0,00	0,00	0,00	0,00%	0,00	0,00%	0,00
Resgate de Títulos do Tesouro	0,00	0,00	0,00	0,00%	0,00	0,00%	0,00
Demais Receitas de Capital	0,00	0,00	0,00	0,00%	0,00	0,00%	0,00
<b>RECEITAS (INTRA-ORÇAMENTÁRIAS) (II)</b>	<b>0,00</b>	<b>0,00</b>	<b>0,00</b>	<b>0,00%</b>	<b>0,00</b>	<b>0,00%</b>	<b>0,00</b>
<b>SUBTOTAL DAS RECEITAS (III) = (I + II)</b>	<b>18.570.000,00</b>	<b>21.544.043,23</b>	<b>5.043.348,14</b>	<b>23,41%</b>	<b>21.941.482,31</b>	<b>101,84%</b>	<b>- 397.439,08</b>
<b>OPERACOES DE CRÉDITO / REFINANCIAMENTO (IV)</b>	<b>0,00</b>	<b>0,00</b>	<b>0,00</b>	<b>0,00%</b>	<b>0,00</b>	<b>0,00%</b>	<b>0,00</b>
Operações de Crédito Internas	0,00	0,00	0,00	0,00%	0,00	0,00%	0,00
Mobiliária	0,00	0,00	0,00	0,00%	0,00	0,00%	0,00
Contratual	0,00	0,00	0,00	0,00%	0,00	0,00%	0,00
Operações de Crédito Externas	0,00	0,00	0,00	0,00%	0,00	0,00%	0,00
Mobiliária	0,00	0,00	0,00	0,00%	0,00	0,00%	0,00
Contratual	0,00	0,00	0,00	0,00%	0,00	0,00%	0,00
<b>SUBTOTAL COM REFINANCIAMENTO (V) = (III + IV)</b>	<b>18.570.000,00</b>	<b>21.544.043,23</b>	<b>5.043.348,14</b>	<b>23,41%</b>	<b>21.941.482,31</b>	<b>101,84%</b>	<b>- 397.439,08</b>
<b>DÉFICIT (VI)</b>	<b>-</b>	<b>-</b>	<b>-</b>	<b>-</b>	<b>0,00</b>	<b>-</b>	<b>-</b>
<b>TOTAL (VII) = (V + VI)</b>	<b>18.570.000,00</b>	<b>21.544.043,23</b>	<b>5.043.348,14</b>	<b>23,41%</b>	<b>21.941.482,31</b>	<b>101,84%</b>	<b>- 397.439,08</b>
<b>SALDOS DE EXERCÍCIOS ANTERIORES (Utilizados para Créditos Adicionais)</b>	<b>0,00</b>	<b>3.962.777,93</b>	<b>0,00</b>	<b>0,00%</b>	<b>3.962.777,93</b>	<b>100,00%</b>	<b>0,00</b>
Recursos Arrecadados em Exercícios Anteriores - RPPS	0,00	0,00	0,00	0,00%	0,00	0,00%	0,00
Superávit Financeiro	0,00	3.963.277,93	0,00	0,00%	3.963.277,93	100,00%	0,00
Reabertura de Créditos Adicionais	0,00	- 500,00	0,00	0,00%	- 500,00	100,00%	0,00

Fonte: Sistema de Informações Municipais - Acompanhamento Mensal (SIM-AM), Tribunal de Contas do Estado do Paraná  
 Dados processados em: 24/01/2022 20:35 | Relatório emitido em: 25/01/2022 08:33

**MUNICIPIO DE NOVA SANTA BARBARA**  
**RELATÓRIO RESUMIDO DA EXECUÇÃO ORÇAMENTÁRIA - CONSOLIDADO**  
**ORÇAMENTOS FISCAL E DA SEGURIDADE SOCIAL**  
**BALANÇO ORÇAMENTÁRIO**  
**12/2021**

DESPESAS	DOTAÇÃO INICIAL (d)	DOTAÇÃO ATUALIZADA (e)	DESPESAS EMPENHADAS		SALDO (g) = (e-f)	DESPESAS LIQUIDADAS		SALDO (i) = (e-h)	DESPESAS PAGAS ATÉ O BIMESTRE (j)	INSCRITAS EM RESTOS A PAGAR NÃO PROCESSADOS (k)
			No Bimestre	Até o Bimestre (f)		No Bimestre	Até o Bimestre (h)			
DESPESAS (EXCETO INTRA-ORÇAMENTÁRIAS) (VIII)	18.570.000,00	25.543.401,36	3.378.857,43	18.938.654,69	6.604.746,67	3.857.451,21	16.991.157,59	8.552.243,77	16.955.706,55	1.947.497,10
DESPESAS CORRENTES	17.992.226,00	21.604.648,77	3.093.972,80	17.789.110,91	3.815.537,86	3.680.011,64	16.322.306,27	5.282.342,50	16.289.446,13	1.466.804,64
PESSOAL E ENCARGOS SOCIAIS	11.315.724,82	11.413.768,44	1.969.270,72	10.142.957,25	1.270.811,99	1.972.929,96	10.139.298,01	1.274.470,43	10.138.638,01	3.659,24
JUROS E ENCARGOS DA DÍVIDA	52.005,00	73.005,00	12.995,34	71.708,75	1.296,25	12.995,34	71.708,75	1.296,25	71.708,75	0,00
OUTRAS DESPESAS CORRENTES	6.624.496,18	10.117.875,33	1.111.706,74	7.574.444,91	2.543.430,42	1.694.086,34	6.111.299,51	4.006.575,82	6.079.099,37	1.463.145,40
DESPESAS DE CAPITAL	392.074,00	3.762.052,59	284.884,63	1.149.543,78	2.612.508,81	177.439,57	668.851,32	3.093.201,27	666.260,42	480.692,46
INVESTIMENTOS	295.069,00	3.603.047,59	260.446,50	1.003.652,99	2.599.394,60	153.001,44	522.960,53	3.080.087,06	520.369,63	480.692,46
INVERSÕES FINANCEIRAS	0,00	0,00	0,00	0,00	0,00	0,00	0,00	0,00	0,00	0,00
AMORTIZAÇÃO DA DÍVIDA	97.005,00	159.005,00	24.438,13	145.890,79	13.114,21	24.438,13	145.890,79	13.114,21	145.890,79	0,00
RESERVA DE CONTINGÊNCIA	185.700,00	176.700,00	0,00	0,00	176.700,00	0,00	0,00	176.700,00	0,00	0,00
DESPESAS (INTRA-ORÇAMENTÁRIAS) (IX)	0,00	0,00	0,00	0,00	0,00	0,00	0,00	0,00	0,00	0,00
<b>SUBTOTAL DAS DESPESAS (X) = (VIII + IX)</b>	<b>18.570.000,00</b>	<b>25.543.401,36</b>	<b>3.378.857,43</b>	<b>18.938.654,69</b>	<b>6.604.746,67</b>	<b>3.857.451,21</b>	<b>16.991.157,59</b>	<b>8.552.243,77</b>	<b>16.955.706,55</b>	<b>1.947.497,10</b>
AMORTIZAÇÃO DA DÍVIDA/REFINANCIAMENTO (XI)	0,00	0,00	0,00	0,00	0,00	0,00	0,00	0,00	0,00	0,00
Amortização da Dívida Interna	0,00	0,00	0,00	0,00	0,00	0,00	0,00	0,00	0,00	0,00
Dívida Mobiliária	0,00	0,00	0,00	0,00	0,00	0,00	0,00	0,00	0,00	0,00
Outras Dívidas	0,00	0,00	0,00	0,00	0,00	0,00	0,00	0,00	0,00	0,00
Amortização da Dívida Externa	0,00	0,00	0,00	0,00	0,00	0,00	0,00	0,00	0,00	0,00
Dívida Mobiliária	0,00	0,00	0,00	0,00	0,00	0,00	0,00	0,00	0,00	0,00
Outras Dívidas	0,00	0,00	0,00	0,00	0,00	0,00	0,00	0,00	0,00	0,00
<b>SUBTOTAL COM REFINANCIAMENTO (XII) = (X + XI)</b>	<b>18.570.000,00</b>	<b>25.543.401,36</b>	<b>3.378.857,43</b>	<b>18.938.654,69</b>	<b>6.604.746,67</b>	<b>3.857.451,21</b>	<b>16.991.157,59</b>	<b>8.552.243,77</b>	<b>16.955.706,55</b>	<b>1.947.497,10</b>
SUPERÁVIT (XIII)	-	-	-	3.002.827,62	-	-	4.950.324,72	-	4.985.775,76	-
<b>TOTAL (XIV) = (XII + XIII)</b>	<b>18.570.000,00</b>	<b>25.543.401,36</b>	<b>3.378.857,43</b>	<b>21.941.482,31</b>	<b>6.604.746,67</b>	<b>3.857.451,21</b>	<b>21.941.482,31</b>	<b>8.552.243,77</b>	<b>21.941.482,31</b>	<b>1.947.497,10</b>
RESERVA DO RPPS	0,00	0,00	0,00	0,00	0,00	0,00	0,00	0,00	0,00	0,00

Fonte: Sistema de Informações Municipais - Acompanhamento Mensal (SIM-AM), Tribunal de Contas do Estado do Paraná  
 Dados processados em: 24/01/2022 20:35 | Relatório emitido em: 25/01/2022 08:33

NOTA: A linha denominada DÉFICIT (VI), de acordo com o disposto no MDF, até o quinto bimestre, é calculada considerando as DESPESAS LIQUIDADAS e, no sexto bimestre, pelas DESPESAS EMPENHADAS.



MUNICÍPIO DE NOVA SANTA BÁRBARA  
RELATÓRIO RESUMIDO DA EXECUÇÃO ORÇAMENTÁRIA  
DEMONSTRATIVO DA EXECUÇÃO DAS DESPESAS PO FUNÇÃO E SUBFUNÇÃO  
ORÇAMENTO FISCAL E DA SEGURIDADE SOCIAL  
JANEIRO a DEZEMBRO DE 2021

LRF, Art. 52, inciso II, alínea "c" - Anexo II

Função/Subfunção	Execução da Despesa										INSCRITAS EM RESTOS A PAGAR NÃO PROCESSADOS (f)
	DOTAÇÃO INICIAL	DOTAÇÃO ATUALIZADA (a)	DESPESAS EMPENHADAS			SALDO (c) = (a-b)	DESPESAS LIQUIDADAS			SALDO (e) = (a-d)	
			DESPESAS EMPENHADAS NO BIMESTRE	DESPESAS EMPENHADAS ATÉ O BIMESTRE (b)	% (b/total b)		DESPESAS LIQUIDADAS NO BIMESTRE	DESPESAS LIQUIDADAS ATÉ O BIMESTRE (d)	% (d/total d)		
<b>DESPESAS (EXCETO INTRA-ORÇAMENTÁRIAS) (I)</b>	18.570.000,00	25.543.401,36	3.378.857,43	18.938.654,69	100,00	6.604.746,67	3.857.451,21	16.991.157,58	100,00	6.552.243,77	1.947.497,10
Legislativa	866.000,00	1.044.356,19	186.912,03	893.570,68	4,72	150.785,51	194.412,03	893.570,68	5,26	150.785,51	
Ação Legislativa											
Controle Externo											
FU01 - Administração Geral											
FU01 - Demais Subfunções											
Judiciária											
Ação Judiciária											
Defesa do Interesse Público no Processo Judiciário											
FU02 - Administração Geral											
FU02 - Demais Subfunções											
Essencial à Justiça											
Defesa da Ordem Jurídica											
Representação Judicial e Extrajudicial											
FU03 - Administração Geral											
FU03 - Demais Subfunções	2.266.425,00	2.461.085,75	339.440,19	2.086.770,27	11,02	374.315,48	426.735,74	1.966.765,02	11,58	494.320,73	120.005,25
Administração											
Planejamento e Orçamento											
FU04 - Administração Geral	2.266.425,00	2.461.085,75	339.440,19	2.086.770,27	11,02	374.315,48	426.735,74	1.966.765,02	11,58	494.320,73	120.005,25
Administração Financeira											
Controle Interno											
Normatização e Fiscalização											
Tecnologia da Informação											
Ordenamento Territorial											
Formação de Recursos Humanos											
Administração de Receitas											
Administração de Concessões											
Comunicação Social											
FU04 - Demais Subfunções											
Defesa Nacional											
Defesa Aérea											
Defesa Naval											
Defesa Terrestre											

*[Handwritten signature]*



MUNICÍPIO DE NOVA SANTA BÁRBARA  
RELATÓRIO RESUMIDO DA EXECUÇÃO ORÇAMENTÁRIA  
DEMONSTRATIVO DA EXECUÇÃO DAS DESPESAS PO FUNÇÃO E SUBFUNÇÃO  
ORÇAMENTO FISCAL E DA SEGURIDADE SOCIAL  
JANEIRO a DEZEMBRO DE 2021

FU05 - Administração Geral												
FU05 - Demais Subfunções												
Segurança Pública	418.250,00	393.250,00	39.744,68	271.437,45	1,43	121.812,55	48.984,31	264.090,32	1,55	129.159,68	7.347,13	
Policamento												
Defesa Civil												
Informação e Inteligência												
FU06 - Administração Geral												
FU06 - Demais Subfunções	418.250,00	393.250,00	39.744,68	271.437,45	1,43	121.812,55	48.984,31	264.090,32	1,55	129.159,68	7.347,13	
Relações Exteriores												
Relações Diplomáticas												
Cooperação Internacional												
FU07 - Administração Geral												
FU07 - Demais Subfunções												
Assistência Social	1.176.732,20	2.041.358,53	376.416,30	1.453.178,73	7,67	588.179,80	280.470,00	1.127.854,58	6,64	913.503,95	325.324,15	
Assistência ao Idoso	25,00	25,00				25,00				25,00		
Assistência ao Portador de Deficiência												
Assistência à Criança e ao Adolescente	276.105,70	276.105,70	21.566,03	204.878,73	1,08	71.226,97	38.293,05	185.962,53	1,09	90.143,17	18.916,20	
Assistência Comunitária	900.601,50	1.765.227,83	354.850,27	1.248.300,00	6,59	516.927,63	242.176,95	941.892,05	5,54	623.335,78	306.407,95	
FU08 - Administração Geral												
FU08 - Demais Subfunções												
Previdência Social												
Previdência Básica												
Previdência do Regime Estatutário												
Previdência Complementar												
Previdência Especial												
FU09 - Administração Geral												
FU09 - Demais Subfunções												
Saúde	4.287.465,50	6.298.993,76	1.064.187,93	5.293.890,91	27,95	1.005.102,65	979.735,06	4.464.582,00	26,28	1.834.411,76	829.308,91	
Atenção Básica	3.758.238,50	5.544.178,03	1.034.147,09	4.666.270,86	24,64	877.907,17	882.029,01	3.891.284,39	22,90	1.652.893,64	774.986,47	
Assistência Hospitalar e Ambulatorial	451.700,00	557.646,52	22.296,52	556.950,04	2,94	696,48	89.961,73	502.627,60	2,96	55.018,92	54.322,44	
Suporte Profilático e Terapêutico												
Vigilância Sanitária	77.527,00	197.169,21	7.744,32	70.670,01	0,37	126.499,20	7.744,32	70.670,01	0,42	126.499,20		
Vigilância Epidemiológica												
Alimentação e Nutrição												
FU10 - Administração Geral												
FU10 - Demais Subfunções												
Trabalho	139.105,00	167.605,00	24.274,87	59.452,69	0,31	108.152,31	38.722,78	45.205,75	0,27	122.399,25	14.246,94	
Proteção e Benefícios ao Trabalhador												
Relações de Trabalho												
Empregabilidade												
Fomento ao Trabalho	139.105,00	167.605,00	24.274,87	59.452,69	0,31	108.152,31	38.722,78	45.205,75	0,27	122.399,25	14.246,94	
FU11 - Administração Geral												

*[Handwritten signature]*







DEMONSTRATIVO DAS RECEITAS E DESPESAS PREVIDENCIÁRIAS DO REGIME PRÓPRIO DE PREVIDÊNCIA DOS SERVIDORES  
ORÇAMENTO DA SEGURIDADE SOCIAL  
01/2021 A 12/2021

RREO - Anexo 4 (LRF, Art. 53, inciso II)

RECEITAS	PREVISÃO INICIAL	PREVISÃO ATUALIZADA	Em Reais RECEITAS REALIZADAS	
			Até o Bimestre/ 2021	Até o Bimestre/ 2020
<b>RECEITAS PREVIDENCIÁRIAS - RPPS (EXCETO INTRA-ORÇAMENTÁRIAS) (I)</b>				
<b>RECEITAS CORRENTES</b>				
Receita de Contribuições dos Segurados				
Pessoal Civil				
Ativo				
Inativo				
Pensionista				
Pessoal Militar				
Ativo				
Inativo				
Militar				
Outras Receitas de Contribuições				
Receita Patrimonial				
Recursos Imobiliários				
Recursos de Valores Mobiliários				
Outras Receitas Patrimoniais				
Receita de Serviços				
Outras Receitas Correntes				
Compensação Previdenciária do RGPS para o RPPS				
Demais Receitas Correntes				
<b>RECEITAS DE CAPITAL</b>				
Alienação de Bens, Direitos e Ativos				
Amortização de Empréstimos				
Outras Receitas de Capital				
<b>RECEITAS PREVIDENCIÁRIAS - RPPS (INTRA-ORÇAMENTÁRIAS) (II)</b>				
<b>TOTAL DAS RECEITAS PREVIDENCIÁRIAS RPPS = (II) = (I + II)</b>				

DESPESAS	DOTAÇÃO INICIAL	DOTAÇÃO ATUALIZADA	DESPESAS EMPENHADAS		DESPESAS LIQUIDADAS		INSCRITAS EM RESTOS A PAGAR NÃO PROCESSADOS	
			Até o Bimestre/ 2021	Até o Bimestre/ 2020	Até o Bimestre/ 2021	Até o Bimestre/ 2020	Em 2021	Em 2020
<b>DESPESAS PREVIDENCIÁRIAS - RPPS (EXCETO INTRA-ORÇAMENTÁRIAS) (IV)</b>								
<b>ADMINISTRAÇÃO</b>								
Despesas Correntes								
Despesas de Capital								
<b>PREVIDÊNCIA</b>								
Pessoal Civil								
Aposentadorias								
Pensões								
Outros Benefícios Previdenciários								
Pessoal Militar								
Reformas								
Pensões								
Outros Benefícios Previdenciários								
Outras Despesas Previdenciárias								
Compensação Previdenciária do RPPS para o RGPS								
Demais Despesas Previdenciárias								
<b>DESPESAS PREVIDENCIÁRIAS - RPPS (INTRA-ORÇAMENTÁRIAS) (V)</b>								
<b>TOTAL DAS DESPESAS PREVIDENCIÁRIAS RPPS (VI) = (IV + V)</b>								

**RESULTADO PREVIDENCIÁRIO (VII) = (III - VI)**

APORTES DE RECURSOS PARA O REGIME PRÓPRIO DE PREVIDÊNCIA DO SERVIDOR	APORTES REALIZADOS
<b>TOTAL DOS APORTES PARA O RPPS</b>	
Plano Financeiro	
Recursos para Cobertura de Insuficiências Financeiras	
Recursos para Formação de Reserva	
Outros Aportes para o RPPS	
Plano Previdenciário	
Recursos para Cobertura de Déficit Financeiro	
Recursos para Cobertura de Déficit Atuarial	
Outros Aportes para o RPPS	

RESERVA ORÇAMENTÁRIA DO RPPS	PREVISÃO ORÇAMENTÁRIA
VALOR	

BENS E DIREITOS DO RPPS	PERÍODO DE REFERÊNCIA	
	2021	2020
CAIXA		
BANCOS CONTA MOVIMENTO		
INVESTIMENTOS		
OUTROS BENS E DIREITOS		

RECEITAS INTRA-ORÇAMENTÁRIAS - RPPS	PREVISÃO INICIAL	PREVISÃO ATUALIZADA	RECEITAS REALIZADAS	
			Até o Bimestre/ 2021	Até o Bimestre/ 2020
<b>RECEITAS CORRENTES (VIII)</b>				
Receita de Contribuições				
Patronal				
Pessoal Civil				
Ativo				
Inativo				
Pensionista				
Pessoal Militar				
Ativo				
Inativo				
Militar				
Para Cobertura de Déficit Atuarial				
Em Regime de Débitos e Parcelamentos				
Receita Patrimonial				
Receita de Serviços				
Outras Receitas Correntes				
<b>RECEITAS DE CAPITAL (IX)</b>				
Alienação de Bens				
Amortização de Empréstimos				
Outras Receitas de Capital				
<b>TOTAL DAS RECEITAS PREVIDENCIÁRIAS INTRA-ORÇAMENTÁRIAS (XI) = (VIII + IX - X)</b>				

DESPESAS INTRA-ORÇAMENTÁRIAS - RPPS	DOTAÇÃO INICIAL	DOTAÇÃO ATUALIZADA	DESPESAS EMPENHADAS		DESPESAS LIQUIDADAS		INSCRITAS EM RESTOS A PAGAR NÃO PROCESSADOS	
			Até o Bimestre/ 2021	Até o Bimestre/ 2020	Até o Bimestre/ 2021	Até o Bimestre/ 2020	Em 2021	Em 2020
<b>ADMINISTRAÇÃO (XII)</b>								
Despesas Correntes								
Despesas de Capital								
<b>TOTAL DAS DESPESAS PREVIDENCIÁRIAS INTRA-ORÇAMENTÁRIAS (XIII) = (XII)</b>								

FONTE: Sistema «sisreap» - Unidade Responsável: «Unidade Responsável». Emissão: «dd/mm/aaaa», às «hh:mm:ss». Assinado Digitalmente no dia «dd/mm/aaaa», às «hh:mm:ss».

MUNICÍPIO DE NOVA SANTA BÁRBARA  
RELATÓRIO RESUMIDO DA EXECUÇÃO ORÇAMENTÁRIA  
DEMONSTRATIVO DOS RESULTADOS PRIMÁRIO E NOMINAL  
ORÇAMENTOS FISCAL E DA SEGURIDADE SOCIAL  
12/2021

R\$ 1,00

RREO – ANEXO 6 (LRF, Art. 53, inciso III)

RECEITAS PRIMÁRIAS	PREVISÃO ATUALIZADA	ACIMA DA LINHA	
		Até o Bimestre / 2021	
		RECEITAS REALIZADAS (a)	
			20.587.269,99
<b>RECEITAS CORRENTES (I)</b>	19.259.385,83		1.207.054,61
Impostos, Taxas e Contribuições de Melhoria	957.485,00		516.659,37
IPTU	327.340,00		132.830,76
ISS	122.280,00		142.055,75
ITBI	160.080,00		308.194,22
IRRF	280.000,00		107.314,51
Outros Impostos, Taxas e Contribuições de Melhoria	67.785,00		63.561,39
Contribuições	38.430,00		204.065,63
Receita Patrimonial	43.300,00		203.765,63
Aplicações Financeiras (II)	260,00		300,00
Outras Receitas Patrimoniais	17.063.245,83		17.943.343,77
Transferências Correntes	10.165.000,00		10.465.900,05
Cota-Parte do FPM	1.686.880,00		1.922.876,52
Cota-Parte do ICMS	298.400,00		333.924,74
Cota-Parte do IPVA	10.272,00		14.438,13
Cota-Parte do ITR	10.000,00		0,00
Transferências da LC 87/1996	0,00		0,00
Transferências da LC 61/1989	2.828.588,00		2.955.120,76
Transferências do FUNDEB	2.064.105,83		2.251.083,57
Outras Transferências Correntes	1.156.665,00		1.169.244,59
Demais Receitas Correntes	0,00		0,00
Outras Receitas Financeiras (III)	1.156.665,00		1.169.244,59
Receitas Correntes Restantes	19.216.085,83		20.383.504,36
<b>RECEITAS PRIMÁRIAS CORRENTES (IV) = (I - II - III)</b>	2.284.657,40		1.354.212,32
<b>RECEITAS DE CAPITAL (V)</b>	1.150.000,00		0,00
Operações de Crédito (VI)	0,00		0,00
Amortização de Empréstimos (VII)	0,00		0,00
Alienação de Bens	0,00		0,00
Receitas de Alienação de Investimentos Temporários (VIII)	0,00		0,00

Fonte: Sistema de Informações Municipais - Acompanhamento Mensal (SIM-AM), Tribunal de Contas do Estado do Paraná  
Dados processados em: 24/01/2022 20:38 | Relatório emitido em: 25/01/2022 08:35

MUNICÍPIO DE NOVA SANTA BÁRBARA  
RELATÓRIO RESUMIDO DA EXECUÇÃO ORÇAMENTÁRIA  
DEMONSTRATIVO DOS RESULTADOS PRIMÁRIO E NOMINAL  
ORÇAMENTOS FISCAL E DA SEGURIDADE SOCIAL  
12/2021

Receitas de Alienação de Investimentos Permanentes (IX)	0,00		0,00
Outras Alienações de Bens	0,00		1.354.212,32
Transferências de Capital	1.134.657,40		619.237,32
Convênios	689.657,40		734.975,00
Outras Transferências de Capital	445.000,00		0,00
Outras Receitas de Capital	0,00		0,00
Outras Receitas de Capital Não Primárias (X)	0,00		0,00
Outras Receitas de Capital Primárias	0,00		1.354.212,32
<b>RECEITAS PRIMÁRIAS DE CAPITAL (XI) = (V - VI - VII - VIII - IX - X)</b>	1.134.657,40		1.354.212,32
<b>RECEITA PRIMÁRIA TOTAL (XII) = (IV + XI)</b>	20.350.743,23		21.737.716,68

DESPESAS PRIMÁRIAS	DOTAÇÃO ATUALIZADA	Até o Bimestre / 2021					
		DESPESAS EMPENHADAS	DESPESAS LIQUIDADAS	DESPESAS PAGAS (a)	RESTOS A PAGAR PROCESSADOS PAGOS (b)	RESTOS A PAGAR NÃO PROCESSADOS	
						LIQUIDADOS	PAGOS (c)
<b>DESPESAS CORRENTES (XIII)</b>	21.604.648,77	17.789.110,91	16.322.306,27	16.289.446,13	15.006,15	960.218,00	960.218,00
Pessoal e Encargos Sociais	11.413.768,44	10.142.957,25	10.139.298,01	10.138.638,01	0,00	1.620,11	1.620,11
Juros e Encargos da Dívida (XIV)	73.005,00	71.708,75	71.708,75	71.708,75	0,00	0,00	0,00
Outras Despesas Correntes	10.117.875,33	7.574.444,91	6.111.299,51	6.079.099,37	15.006,15	958.597,89	958.597,89
<b>DESPESAS PRIMÁRIAS CORRENTES (XV) = (XIII - XIV)</b>	21.531.643,77	17.717.402,16	16.250.597,52	16.217.737,38	15.006,15	960.218,00	960.218,00
<b>DESPESAS DE CAPITAL (XVI)</b>	3.762.052,59	1.149.543,78	668.851,32	666.260,42	9.400,00	76.337,32	76.337,32
Investimentos	3.603.047,59	1.003.652,99	522.960,53	520.369,63	9.400,00	76.337,32	76.337,32
Inversões Financeiras	0,00	0,00	0,00	0,00	0,00	0,00	0,00
Concessão de Empréstimos e Financiamentos (XVII)	0,00	0,00	0,00	0,00	0,00	0,00	0,00
Aquisição de Título de Capital já Integralizado (XVIII)	0,00	0,00	0,00	0,00	0,00	0,00	0,00
Aquisição de Título de Crédito (XIX)	0,00	0,00	0,00	0,00	0,00	0,00	0,00
Demais Inversões Financeiras	0,00	0,00	0,00	0,00	0,00	0,00	0,00
Amortização da Dívida (XX)	159.005,00	145.890,79	145.890,79	145.890,79	0,00	0,00	0,00
<b>DESPESAS PRIMÁRIAS DE CAPITAL (XXI) = (XVI - XVII - XVIII - XIX - XX)</b>	3.603.047,59	1.003.652,99	522.960,53	520.369,63	9.400,00	76.337,32	76.337,32
<b>RESERVA DE CONTINGÊNCIA (XXII)</b>	185.700,00	0,00	0,00	0,00	0,00	0,00	0,00

Fonte: Sistema de Informações Municipais - Acompanhamento Mensal (SIM-AM), Tribunal de Contas do Estado do Paraná  
Dados processados em: 24/01/2022 20:38 | Relatório emitido em: 25/01/2022 08:35



MUNICÍPIO DE NOVA SANTA BÁRBARA  
RELATÓRIO RESUMIDO DA EXECUÇÃO ORÇAMENTÁRIA  
DEMONSTRATIVO DOS RESULTADOS PRIMÁRIO E NOMINAL  
ORÇAMENTOS FISCAL E DA SEGURIDADE SOCIAL  
12/2021

DESPESA PRIMÁRIA TOTAL (XXII) = (XV + XXI + XXII)	25.320.391,36	18.724.055,15	16.773.558,05	16.738.107,01	24.406,15	1.036.555,32	1.036.555,32
---------------------------------------------------	---------------	---------------	---------------	---------------	-----------	--------------	--------------

RESULTADO PRIMÁRIO - Acima da Linha (XXIV) = [XIIa - (XXIIIa + XXIIIb + XXIIIc)]							3.938.648,20
----------------------------------------------------------------------------------	--	--	--	--	--	--	--------------

<b>META FISCAL PARA O RESULTADO PRIMÁRIO</b>	<b>VALOR CORRENTE</b>					
Meta fixada no Anexo de Metas Fiscais da LDO para o exercício de referência	113.750,00					

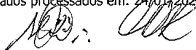
<b>JUROS NOMINAIS</b>	<b>Até o Bimestre / 2021</b>					
	<b>VALOR INCORRIDO</b>					
JUROS E ENCARGOS ATIVOS (XXV)	203.765,63					
JUROS E ENCARGOS PASSIVOS (XXVI)	71.708,75					

RESULTADO NOMINAL - Acima da Linha (XXVII) = XXIV + (XXV - XXVI)	4.070.705,08					
------------------------------------------------------------------	--------------	--	--	--	--	--

<b>META FISCAL PARA O RESULTADO NOMINAL</b>	<b>VALOR CORRENTE</b>					
Meta fixada no Anexo de Metas Fiscais da LDO para o exercício de referência	1.125.307,60					

<b>ABAIXO DA LINHA</b>			
<b>CÁLCULO DO RESULTADO NOMINAL</b>	<b>SALDO</b>		
	<b>Em 31/Dez/2020 (a)</b>	<b>Até o Bimestre / 2021 (b)</b>	
DÍVIDA CONSOLIDADA (XXVIII)	864.966,30	719.075,51	
DEDUÇÕES (XXIX)	5.627.400,21	9.548.238,61	
Disponibilidade de Caixa	5.627.400,21	9.548.238,61	
Disponibilidade de Caixa Bruta	5.673.606,16	9.598.420,45	
(-) Restos a Pagar Processados (XXX)	46.205,95	50.181,84	
Demais Haveres Financeiros	0,00	0,00	
<b>DÍVIDA CONSOLIDADA LÍQUIDA (XXXI) = (XXVIII - XXIX)</b>	<b>0,00</b>	<b>0,00</b>	
RESULTADO NOMINAL - Abaixo da Linha (XXXII) = (XXXIa - XXXIb)	0,00		

Fonte: Sistema de Informações Municipais - Acompanhamento Mensal (SIM-AM), Tribunal de Contas do Estado do Paraná  
Dados processados em: 24/01/2022 20:38 | Relatório emitido em: 25/01/2022 08:35




MUNICÍPIO DE NOVA SANTA BÁRBARA  
RELATÓRIO RESUMIDO DA EXECUÇÃO ORÇAMENTÁRIA  
DEMONSTRATIVO DOS RESULTADOS PRIMÁRIO E NOMINAL  
ORÇAMENTOS FISCAL E DA SEGURIDADE SOCIAL  
12/2021

<b>AJUSTE METODOLÓGICO</b>	<b>Até o Bimestre / 2021</b>	
VARIÇÃO SALDO RPP = (XXXIII) = (XXXa - XXXb)	- 3.975,89	
RECEITA DE ALIENAÇÃO DE INVESTIMENTOS PERMANENTES (IX)	0,00	
PASSIVOS RECONHECIDOS NA DC (XXXIV)	0,00	
OUTROS AJUSTES (XXXV)	0,00	

RESULTADO NOMINAL AJUSTADO - Abaixo da Linha (XXXVI) = (XXXII - XXXIII - IX + XXXIV + XXXV)	- 3.975,89	
---------------------------------------------------------------------------------------------	------------	--

RESULTADO PRIMÁRIO - Abaixo da Linha (XXXVII) = XXXVI - (XXX - XXXI)	128.080,99	
----------------------------------------------------------------------	------------	--

<b>INFORMAÇÕES ADICIONAIS</b>	<b>PREVISÃO ORÇAMENTÁRIA</b>	
SALDO DE EXERCÍCIOS ANTERIORES	3.963.277,93	
Recursos Arrecadados em Exercícios Anteriores - RPPS	0,00	
Superávit Financeiro Utilizado para Abertura e Reabertura de Créditos Adicionais	3.963.277,93	
RESERVA ORÇAMENTÁRIA DO RPPS	0,00	



Fonte: Sistema de Informações Municipais - Acompanhamento Mensal (SIM-AM), Tribunal de Contas do Estado do Paraná  
Dados processados em: 24/01/2022 20:38 | Relatório emitido em: 25/01/2022 08:35



MUNICÍPIO DE NOVA SANTA BARBARA  
RELATÓRIO RESUMIDO DA EXECUÇÃO ORÇAMENTÁRIA  
DEMONSTRATIVO DOS RESTOS A PAGAR POR PODER E ÓRGÃO  
ORÇAMENTOS FISCAL E DA SEGURIDADE SOCIAL  
01/01/2021 A 31/12/2021

RREO - ANEXO 7 (LRF, art. 53, inciso V)

Poder/Órgão	Poder/Órgão											Saldo Total (a+b)
	RESTOS A PAGAR PROCESSADOS E NÃO PROCESSADOS						RESTOS A PAGAR NÃO PROCESSADOS					
	Inscritos		Pagos	Cancelados	Saldo (a)	Inscritos		Liquidados	Pagos	Cancelados	Saldo (b)	
	Em Exercícios Anteriores	Em 31 de Dezembro de 2020				Em Exercícios Anteriores	Em 31 de Dezembro de 2020					
RESTOS A PAGAR (EXCETO INTRA-ORÇAMENTÁRIOS) (I)	20.988,76	25.217,19	24.406,15	7.069,00	14.730,80	13.611,14	1.239.823,77	1.019.008,39	1.036.555,32	212.289,02	4.590,57	19.321,37
PODER EXECUTIVO	20.988,76	25.217,19	24.406,15	7.069,00	14.730,80	13.611,14	1.239.823,77	1.019.008,39	1.036.555,32	212.289,02	4.590,57	19.321,37
PODER LEGISLATIVO												
Câmara Municipal												
Tribunal de Contas do Município												
RESTOS A PAGAR (INTRA-ORÇAMENTÁRIOS) (II)												
TOTAL (III) = (I + II)	20.988,76	25.217,19	24.406,15	7.069,00	14.730,80	13.611,14	1.239.823,77	1.019.008,39	1.036.555,32	212.289,02	4.590,57	19.321,37

*Ass: [assinatura]*

Anexo 7 - RP Poder e Órgão


MUNICÍPIO DE NOVA SANTA BÁRBARA  
RELATÓRIO RESUMIDO DA EXECUÇÃO ORÇAMENTÁRIA - CONSOLIDADO  
ORÇAMENTOS FISCAL E DA SEGURIDADE SOCIAL  
DEMONSTRATIVO DAS RECEITAS DE OPERAÇÕES DE CRÉDITO E DESPESAS DE CAPITAL  
12/2021

RREO - ANEXO 9 (LRF, Art. 53, § 1º, inciso I)

R\$ 1,00

RECEITAS	PREVISÃO ATUALIZADA (a)	RECEITAS REALIZADAS Até o Bimestre (b)		SALDO NÃO REALIZADO (c) = (a-b)	
RECEITAS DE OPERAÇÕES DE CRÉDITO (I)	1.150.000,00			0,00	
1.150.000,00				1.150.000,00	
DESPESAS	DOTAÇÃO ATUALIZADA (d)	DESPESAS EMPENHADAS Até o Bimestre (e)	DESPESAS LIQUIDADAS Até o Bimestre (f)	DESPESAS INSCRITAS EM RESTOS A PAGAR NÃO PROCESSADOS (g)	SALDO NÃO EXECUTADO (I) = (d-g)
DESPESAS DE CAPITAL	3.762.052,59	1.149.543,78	668.851,32	480.692,46	2.612.508,81
(-) Incentivos Fiscais a Contribuinte	0,00	0,00	0,00	0,00	0,00
(-) Incentivos Fiscais a Contribuinte por Instituições Financeiras	0,00	0,00	0,00	0,00	0,00
DESPESA DE CAPITAL LÍQUIDA (II)	3.762.052,59	1.149.543,78	668.851,32	480.692,46	2.612.508,81
RESULTADO PARA APLICAÇÃO DE REGRA DE OURO III = (I-II)	2.612.052,59	1.149.543,78			1.462.508,81

*Ass: [assinatura]*


**MUNICÍPIO DE NOVA SANTA BÁRBARA**  
**RELATÓRIO RESUMIDO DA EXECUÇÃO ORÇAMENTÁRIA**  
**DEMONSTRATIVO DA PROJEÇÃO ATUARIAL DO REGIME PRÓPRIO DE PREVIDÊNCIA DOS SERVIDORES**  
**ORÇAMENTO DA SEGURIDADE SOCIAL**  
 01/01/2020 A 31/12/2021

RREO – ANEXO 10 (LRF, art. 53, § 1º, inciso II)

Em Reais

EXERCÍCIO	RECEITAS PREVIDENCIÁRIAS (a)	DESPESAS PREVIDENCIÁRIAS (b)	RESULTADO PREVIDENCIÁRIO (c) = (a - b)	SALDO FINANCEIRO DO EXERCÍCIO (d) = ("d" exerc. Anterior) + (c)


FONTE: Sistema <sistema>, Unidade Responsável: <Unidade Responsável>. Emissão: <dd/mm/aaaa>, às <hh:mm:ss>. Assinado Digitalmente no dia <dd/mm/aaaa>, às <hh:mm:ss>.

Notas:

1 Projeção atuarial elaborada em <DATA DA AVALIAÇÃO> e oficialmente enviada para o Ministério da Previdência Social – MPS.

2 Este Demonstrativo utiliza as seguintes hipóteses:

<HIPÓTESE>: <VALOR>



**MUNICÍPIO DE NOVA SANTA BÁRBARA**  
**RELATÓRIO RESUMIDO DA EXECUÇÃO ORÇAMENTÁRIA - CONSOLIDADO**  
**ORÇAMENTOS FISCAL E DA SEGURIDADE SOCIAL**  
**DEMONSTRATIVO DA RECEITA DE ALIENAÇÃO DE ATIVOS E APLICAÇÃO DOS RECURSOS**  
 12/2021

R\$ 1,00

RREO – ANEXO 11 (LRF, Art. 53, § 1º, inciso III)

RECEITAS	PREVISÃO ATUALIZADA (a)	RECEITAS REALIZADAS Até o Bimestre (b)	SALDO NÃO REALIZADO (c) = (a-b)
RECEITAS DE CAPITAL – ALIENAÇÃO DE ATIVOS (I)	0,00	750,42	- 750,42
Alienação de Bens Móveis	0,00	0,00	0,00
Alienação de Bens Imóveis	0,00	0,00	0,00
Rendimento de Aplicações Financeiras	0,00	750,42	- 750,42


  

DESPESAS	DOTAÇÃO ATUALIZADA (d)	DESPESAS EXECUTADAS Até o Bimestre		SALDO A EXECUTAR (g) = (d - (e+f))
		LIQUIDADAS (e)	INSCRITAS EM RESTOS A PAGAR NÃO PROCESSADOS (f)	
APLICAÇÃO DOS RECURSOS DA ALIENAÇÃO DE ATIVOS (II)	29.081,64	0,00	0,00	29.081,64
DESPESAS DE CAPITAL	29.081,64	0,00	0,00	29.081,64
Investimentos	29.081,64	0,00	0,00	0,00
Inversões Financeiras	0,00	0,00	0,00	0,00
Amortização da Dívida	0,00	0,00	0,00	0,00
DESPESAS CORRENTES DOS REGIMES DE PREVIDÊNCIA	0,00	0,00	0,00	0,00
Regime Geral da Previdência Social	0,00	0,00	0,00	0,00
Regime Próprio de Previdência dos Servidores	0,00	0,00	0,00	0,00

SALDO FINANCEIRO/A APLICAR	2020 (h)	2021 (i) = (h + (ii + iii))	SALDO ATUAL (j) = (iii + iii)
VALOR (III)	29.081,64	750,42	29.832,06

Fonte: Sistema de Informações Municipais - Acompanhamento Mensal (SIM-AM), Tribunal de Contas do Estado do Paraná  
 Dados processados em: 24/01/2022 20:35 | Relatório emitido em: 25/01/2022 08:36



MUNICÍPIO DE NOVA SANTA BÁRBARA  
RELATÓRIO RESUMIDO DA EXECUÇÃO ORÇAMENTÁRIA - CONSOLIDADO  
ORÇAMENTOS FISCAL E DA SEGURIDADE SOCIAL  
DEMONSTRATIVO DAS RECEITAS E DESPESAS COM MANUTENÇÃO E DESENVOLVIMENTO DO ENSINO - MDE  
01/2021 A 12/2021

R\$ 1,00

RECEITA RESULTANTE DE IMPOSTOS (Arts. 212 e 212-A da Constituição Federal)		
RECEITA RESULTANTE DE IMPOSTOS	PREVISÃO ATUALIZADA (a)	RECEITAS REALIZADAS Até o Bimestre (b)
<b>1 - RECEITA DE IMPOSTOS</b>	<b>889.700,00</b>	<b>1.099.740,10</b>
1.1 - Receita Resultante do Imposto sobre a Propriedade Predial e Territorial Urbana - IPTU	327.340,00	516.659,37
1.2 - Receita Resultante do Imposto sobre Transmissão Inter Vivos - ITBI	160.080,00	142.055,75
1.3 - Receita Resultante do Imposto sobre Serviços de Qualquer Natureza - ISS	122.280,00	132.830,76
1.4 - Receita Resultante do Imposto de Renda Retido na Fonte - IRRF	280.000,00	308.194,22
<b>2 - RECEITA DE TRANSFERÊNCIAS CONSTITUCIONAIS E LEGAIS</b>	<b>15.027.940,00</b>	<b>15.712.668,09</b>
2.1 - Cota-Parte FPM	12.485.000,00	12.837.642,28
2.1.1 - Parcela referente à CF, art. 159, I, alínea 'b'	11.600.000,00	11.858.712,43
2.1.2 - Parcela referente à CF, art. 159, I, alíneas 'd' e 'e'	885.000,00	978.929,85
2.2 - Cota-Parte ICMS	2.108.600,00	2.403.595,39
2.3 - Cota-Parte IPI-Exportação	36.000,00	35.979,14
2.4 - Cota-Parte ITR	12.840,00	18.047,61
2.5 - Cota-Parte IPVA	373.000,00	417.403,67
2.6 - Cota-Parte IOF-Ouro	0,00	0,00
2.7 - Compensações Financeiras Provenientes de Impostos e Transferências Constitucionais	12.500,00	0,00
<b>TOTAL DA RECEITA RESULTANTE DE IMPOSTOS (1 + 2)</b>	<b>15.917.640,00</b>	<b>16.812.408,19</b>
<b>TOTAL DESTINADO AO FUNDEB = 20% DE ((2.1.1) + (2.2) + (2.3) + (2.4) + (2.5))</b>	<b>2.826.088,00</b>	<b>2.946.747,65</b>
<b>VALOR MÍNIMO A SER APLICADO ALÉM DO VALOR DESTINADO AO FUNDEB (=) 5% DE ((2.1.1) + (2.2) + (2.3) + (2.4) + (2.5)) (+) 25% DE ((1.1) + (1.2) + (1.3) + (1.4) + (2.1.2) + (2.6) + (2.7))</b>	<b>1.153.322,00</b>	<b>1.256.354,42</b>

Fonte: Sistema de Informações Municipais - Acompanhamento Mensal (SIM-AM), Tribunal de Contas do Estado do Paraná  
Dados processados em: 11/01/2022 16:23 | Relatório emitido em: 25/01/2022 08:37

MUNICÍPIO DE NOVA SANTA BÁRBARA  
RELATÓRIO RESUMIDO DA EXECUÇÃO ORÇAMENTÁRIA - CONSOLIDADO  
ORÇAMENTOS FISCAL E DA SEGURIDADE SOCIAL  
DEMONSTRATIVO DAS RECEITAS E DESPESAS COM MANUTENÇÃO E DESENVOLVIMENTO DO ENSINO - MDE  
01/2021 A 12/2021

FUNDEB		
RECEITAS RECEBIDAS DO FUNDEB NO EXERCÍCIO	PREVISÃO ATUALIZADA (a)	RECEITAS REALIZADAS Até o Bimestre (b)
<b>5 - RECEITAS RECEBIDAS DO FUNDEB</b>	<b>2.830.262,24</b>	<b>2.964.463,68</b>
<b>6.1 - FUNDEB - Impostos e Transferências de Impostos</b>	<b>2.830.262,24</b>	<b>2.964.463,68</b>
6.1.1 - Principal	2.828.588,00	2.955.120,76
6.1.2 - Rendimentos de Aplicação Financeira	1.674,24	9.342,92
<b>6.2 - FUNDEB - Complementação da União - VAAF</b>	<b>0,00</b>	<b>0,00</b>
6.2.1 - Principal	0,00	0,00
6.2.2 - Rendimentos de Aplicação Financeira	0,00	0,00
<b>6.3 - FUNDEB - Complementação da União - VAAT</b>	<b>0,00</b>	<b>0,00</b>
6.3.1 - Principal	0,00	0,00
6.3.2 - Rendimentos de Aplicação Financeira	0,00	0,00
<b>RESULTADO LÍQUIDO DAS TRANSFERÊNCIAS DO FUNDEB (6.1.1 - 4)</b>	<b>2.500,00</b>	<b>8.373,11</b>

RECURSOS RECEBIDOS EM EXERCÍCIOS ANTERIORES E NÃO UTILIZADOS (SUPERÁVIT)	VALOR
<b>3 - TOTAL DOS RECURSOS DE SUPERÁVIT</b>	<b>77.546,51</b>
3.1 - SUPERÁVIT DO EXERCÍCIO IMEDIATAMENTE ANTERIOR	77.546,51
3.2 - SUPERÁVIT RESIDUAL DE OUTROS EXERCÍCIOS	0,00
<b>3 - TOTAL DOS RECURSOS DO FUNDEB DISPONÍVEIS PARA UTILIZAÇÃO (6 + 8)</b>	<b>3.042.010,19</b>

DESPESAS COM RECURSOS DO FUNDEB (Por Área de Atuação) <sup>6</sup>	DOTAÇÃO ATUALIZADA (c)	DESPESAS EMPENHADAS Até o Bimestre (d)	DESPESAS LIQUIDADAS Até o Bimestre (e)	DESPESAS PAGAS Até o Bimestre (f)	INSCRITAS EM RESTOS A PAGAR NÃO PROCESSADOS (g)
<b>10 - PROFISSIONAIS DA EDUCAÇÃO BÁSICA</b>	<b>2.441.917,77</b>	<b>2.285.669,83</b>	<b>2.285.669,83</b>	<b>2.285.669,83</b>	<b>0,00</b>
10.1 - Educação Infantil	839.400,00	778.817,64	778.817,64	778.817,64	0,00

Fonte: Sistema de Informações Municipais - Acompanhamento Mensal (SIM-AM), Tribunal de Contas do Estado do Paraná  
Dados processados em: 11/01/2022 16:23 | Relatório emitido em: 25/01/2022 08:37

MUNICÍPIO DE NOVA SANTA BÁRBARA  
RELATÓRIO RESUMIDO DA EXECUÇÃO ORÇAMENTÁRIA - CONSOLIDADO  
ORÇAMENTOS FISCAL E DA SEGURIDADE SOCIAL  
DEMONSTRATIVO DAS RECEITAS E DESPESAS COM MANUTENÇÃO E DESENVOLVIMENTO DO ENSINO - MDE  
01/2021 A 12/2021

10.1.1 - Creche	-	-	-	-	-
10.1.2 - Pré-escola	-	-	-	-	-
<b>10.2 - Ensino Fundamental</b>	<b>1.602.517,77</b>	<b>1.506.852,19</b>	<b>1.506.852,19</b>	<b>1.506.852,19</b>	<b>0,00</b>
<b>11 - OUTRAS DESPESAS</b>	<b>465.864,74</b>	<b>379.473,39</b>	<b>379.179,49</b>	<b>379.179,49</b>	<b>293,90</b>
<b>11.1 - Educação Infantil</b>	<b>106.028,73</b>	<b>96.947,70</b>	<b>96.947,70</b>	<b>96.947,70</b>	<b>0,00</b>
11.1.1 - Creche	-	-	-	-	-
11.1.2 - Pré-escola	-	-	-	-	-
<b>11.2 - Ensino Fundamental</b>	<b>359.836,01</b>	<b>282.525,69</b>	<b>282.231,79</b>	<b>282.231,79</b>	<b>293,90</b>
<b>2 - TOTAL DAS DESPESAS COM RECURSOS DO FUNDEB (10 + 11)</b>	<b>2.907.782,51</b>	<b>2.665.143,22</b>	<b>2.664.849,32</b>	<b>2.664.849,32</b>	<b>293,90</b>

INDICADORES DO FUNDEB

DESPESAS CUSTEADAS COM RECEITAS DO FUNDEB RECEBIDAS NO EXERCÍCIO	DESPESAS EMPENHADAS Até o Bimestre (d)	DESPESAS LIQUIDADAS Até o Bimestre (e)	DESPESAS PAGAS Até o Bimestre (f)	INSCRITAS EM RESTOS A PAGAR NÃO PROCESSADOS (g)	INSCRITAS EM RESTOS A PAGAR NÃO PROCESSADOS (SEM DISPONIBILIDADE DE CAIXA) <sup>7</sup> (h)
3 - Total das Despesas do FUNDEB com Profissionais da Educação Básica	2.285.669,83	2.285.669,83	2.285.669,83	0,00	0,00
4 - Total das Despesas custeadas com FUNDEB - Impostos e Transferências e Impostos	2.587.597,45	2.587.303,55	2.587.303,55	293,90	0,00
5 - Total das Despesas custeadas com FUNDEB - Complementação da União VAAF	0,00	0,00	0,00	0,00	0,00
6 - Total das Despesas custeadas com FUNDEB - Complementação da União VAAT	0,00	0,00	0,00	0,00	0,00
7 - Total das Despesas custeadas com FUNDEB - Complementação da União VAAT Aplicadas na Educação Infantil	0,00	0,00	0,00	0,00	0,00
8 - Total das Despesas custeadas com FUNDEB - Complementação da União VAAT Aplicadas em Despesa de Capital	0,00	0,00	0,00	0,00	0,00

*Assinatura*

Fonte: Sistema de Informações Municipais - Acompanhamento Mensal (SIM-AM), Tribunal de Contas do Estado do Paraná  
Dados processados em: 11/01/2022 16:23 | Relatório emitido em: 25/01/2022 08:37

MUNICÍPIO DE NOVA SANTA BÁRBARA  
RELATÓRIO RESUMIDO DA EXECUÇÃO ORÇAMENTÁRIA - CONSOLIDADO  
ORÇAMENTOS FISCAL E DA SEGURIDADE SOCIAL  
DEMONSTRATIVO DAS RECEITAS E DESPESAS COM MANUTENÇÃO E DESENVOLVIMENTO DO ENSINO - MDE  
01/2021 A 12/2021

INDICADORES - Art. 212-A, inciso XI e § 3º - Constituição Federal <sup>2</sup>	VALOR EXIGIDO (j)	VALOR APLICADO (l)	VALOR CONSIDERADO APOS DEDUÇÕES (k)	% APLICADO (h)
9 - Mínimo de 70% do FUNDEB na Remuneração dos Profissionais da Educação Básica	2.075.124,58	2.285.669,83	2.285.669,83	77,10
10 - Percentual de 50% da Complementação da União ao FUNDEB (VAAF) na Educação Infantil	0,00	0,00	0,00	0,00
11 - Mínimo de 15% da Complementação da União ao FUNDEB - VAAT em Despesas de Capital	0,00	0,00	0,00	0,00

INDICADOR - Art. 25, § 3º - Lei nº 14.113, de 2020 - (Máximo de 10% de Superávit) <sup>3</sup>	VALOR MÁXIMO PERMITIDO (m)	VALOR NÃO APLICADO (n)	VALOR NÃO APLICADO APOS AJUSTE (o)	% NÃO APLICADO (p)
2 - Total da Receita Recebida e não Aplicada no Exercício	296.446,37	376.866,23	376.866,23	12,71

INDICADOR - Art. 25, § 3º - Lei nº 14.113, de 2020 - (Aplicação do Superávit de Exercício Anterior) <sup>3</sup>	VALOR DE SUPERÁVIT PERMITIDO NO EXERCÍCIO ANTERIOR (q)	VALOR NÃO APLICADO NO EXERCÍCIO ANTERIOR (r)	TOTAL DO SUPERÁVIT APLICADO ATÉ O PRIMEIRO QUADRIMESTRE (s)	VALOR DO SUPERÁVIT REF. AO EXERCÍCIO ANTERIOR APLICADO ATÉ O PRIMEIRO QUADRIMESTRE (t)	VALOR APLICADO APOS O PRIMEIRO QUADRIMESTRE (u)	VALOR NÃO APLICADO (v) = (r) - (s) - (u)
3 - Total das Despesas custeadas com Superávit do FUNDEB (23.1 + 3.2)	118.581,95	77.546,51	77.545,77	77.545,77	-	0,74
23.1 - Total das Despesas custeadas com FUNDEB - Impostos e Transferências de Impostos	118.581,95	77.546,51	77.545,77	77.545,77	-	0,74
23.2 - Total das Despesas custeadas com FUNDEB - Complementação da União (VAAF + VAAT)	0,00	0,00	0,00	0,00	-	0,00

*Assinatura*

Fonte: Sistema de Informações Municipais - Acompanhamento Mensal (SIM-AM), Tribunal de Contas do Estado do Paraná  
Dados processados em: 11/01/2022 16:23 | Relatório emitido em: 25/01/2022 08:37

MUNICÍPIO DE NOVA SANTA BÁRBARA  
RELATÓRIO RESUMIDO DA EXECUÇÃO ORÇAMENTÁRIA - CONSOLIDADO  
ORÇAMENTOS FISCAL E DA SEGURIDADE SOCIAL  
DEMONSTRATIVO DAS RECEITAS E DESPESAS COM MANUTENÇÃO E DESENVOLVIMENTO DO ENSINO - MDE  
01/2021 A 12/2021

DESPESAS COM MANUTENÇÃO E DESENVOLVIMENTO DO ENSINO - MDE - CUSTEADAS COM RECEITA DE IMPOSTOS (EXCETO FUNDEB)					
DESPESAS COM AÇÕES TÍPICAS DE MDE - RECEITAS DE IMPOSTOS - EXCETO FUNDEB (Por Área de Atuação) <sup>6</sup>	DOTAÇÃO ATUALIZADA (c)	DESPESAS EMPENHADAS Até o Bimestre (d)	DESPESAS LIQUIDADAS Até o Bimestre (e)	DESPESAS PAGAS Até o Bimestre (f)	INSCRITAS EM RESTOS A PAGAR NÃO PROCESSADOS (g)
24 - EDUCAÇÃO INFANTIL	649.076,00	293.380,22	183.686,55	183.686,55	109.693,67
24.1 - Creche	-	-	-	-	-
24.2 - Pré-escola	-	-	-	-	-
25 - ENSINO FUNDAMENTAL	1.876.936,95	1.046.793,21	859.350,78	858.426,53	187.442,43
26 - TOTAL DAS DESPESAS COM AÇÕES TÍPICAS DE MDE (24 + 25)	2.526.012,95	1.340.173,43	1.043.037,33	1.042.113,08	297.136,10

APURAÇÃO DAS DESPESAS PARA FINS DE LIMITE MÍNIMO CONSTITUCIONAL	VALOR
27 - TOTAL DAS DESPESAS DE MDE CUSTEADAS COM RECURSOS DE IMPOSTOS (FUNDEB E RECEITA DE IMPOSTOS) = (L14(d ou e) + L26(d ou e))	3.927.770,88
28 - (-) RESULTADO LÍQUIDO DAS TRANSFERÊNCIAS DO FUNDEB = (L7)	8.373,11
29 - (-) RESTOS A PAGAR NÃO PROCESSADOS INSCRITOS NO EXERCÍCIO SEM DISPONIBILIDADE FINANCEIRA DE RECURSOS DO FUNDEB IMPOSTOS <sup>4</sup> = (L14h)	0,00
30 - (-) RESTOS A PAGAR NÃO PROCESSADOS INSCRITOS NO EXERCÍCIO SEM DISPONIBILIDADE FINANCEIRA DE RECURSOS DE IMPOSTOS <sup>4,7</sup>	0,00
31 - (-) CANCELAMENTO, NO EXERCÍCIO, DE RESTOS A PAGAR INSCRITOS COM DISPONIBILIDADE FINANCEIRA DE RECURSOS DE IMPOSTOS VINCULADOS AO ENSINO = (L34.1(ac) + L34.2(ac) + L34.3(ac))	26.701,93
32 - TOTAL DAS DESPESAS PARA FINS DE LIMITE (27 - (28 + 29 + 30 + 31))	3.892.695,84

APURAÇÃO DO LIMITE MÍNIMO CONSTITUCIONAL <sup>2 e 5</sup>	VALOR EXIGIDO (x)	VALOR APLICADO (w)	% APLICADO (y)
33 - APLICAÇÃO EM MDE SOBRE A RECEITA RESULTANTE DE IMPOSTOS	4.203.102,05	3.892.695,84	23,15

*Assinatura*

Fonte: Sistema de Informações Municipais - Acompanhamento Mensal (SIM-AM), Tribunal de Contas do Estado do Paraná  
Dados processados em: 11/01/2022 16:23 | Relatório emitido em: 25/01/2022 08:37

MUNICÍPIO DE NOVA SANTA BÁRBARA  
RELATÓRIO RESUMIDO DA EXECUÇÃO ORÇAMENTÁRIA - CONSOLIDADO  
ORÇAMENTOS FISCAL E DA SEGURIDADE SOCIAL  
DEMONSTRATIVO DAS RECEITAS E DESPESAS COM MANUTENÇÃO E DESENVOLVIMENTO DO ENSINO - MDE  
01/2021 A 12/2021

RESTOS A PAGAR INSCRITOS EM EXERCÍCIOS ANTERIORES COM DISPONIBILIDADE FINANCEIRA DE RECURSOS DE IMPOSTOS E DO FUNDEB <sup>8</sup>	SALDO INICIAL (z)	RP LIQUIDADOS (aa)	RP PAGOS (ab)	RP CANCELADOS (ac)	SALDO FINAL (ad) = (z) - (ab) - (ac)
34 - RESTOS A PAGAR DE DESPESAS COM MDE	71.852,83	44.775,90	44.775,90	26.701,93	375,00
34.1 - Executadas com Recursos de Impostos e Transferências de Impostos	71.852,83	44.775,90	44.775,90	26.701,93	375,00
34.2 - Executadas com Recursos do FUNDEB - Impostos	0,00	0,00	0,00	0,00	0,00
34.3 - Executadas com Recursos do FUNDEB - Complementação da União VAAF + VAAF	0,00	0,00	0,00	0,00	0,00

OUTRAS INFORMAÇÕES PARA CONTROLE		
RECEITAS ADICIONAIS PARA FINANCIAMENTO DO ENSINO	PREVISÃO ATUALIZADA (a)	RECEITAS REALIZADAS Até o Bimestre (b)
35 - RECEITA DE TRANSFERÊNCIAS DO FNDE (INCLUINDO RENDIMENTOS DE APLICAÇÃO FINANCEIRA)		270.194,62
35.1 - Salário-Educação		176.675,31
35.2 - PDDE		0,00
35.3 - PNAE		75.723,20
35.4 - PNATE		15.699,65
35.5 - Outras Transferências do FNDE		2.096,46
36 - RECEITA DE TRANSFERÊNCIAS DE CONVÊNIOS	99.358,00	76.564,63
37 - RECEITA DE ROYALTIES DESTINADOS À EDUCAÇÃO	0,00	0,00
38 - RECEITA DE OPERAÇÕES DE CRÉDITO VINCULADAS À EDUCAÇÃO	1.150.000,00	0,00
39 - OUTRAS RECEITAS PARA FINANCIAMENTO DO ENSINO	99.000,00	73.027,94
40 - TOTAL DAS RECEITAS ADICIONAIS PARA FINANCIAMENTO DO ENSINO = (35 + 36 + 37 + 38 + 39)	1.649.566,00	419.787,19

OUTRAS DESPESAS COM EDUCAÇÃO (Por Área de Atuação) <sup>6</sup>	DOTAÇÃO ATUALIZADA (c)	DESPESAS EMPENHADAS Até o Bimestre (d)	DESPESAS LIQUIDADAS Até o Bimestre (e)	DESPESAS PAGAS Até o Bimestre (f)	INSCRITAS EM RESTOS A PAGAR NÃO PROCESSADOS (g)
41 - EDUCAÇÃO INFANTIL	0,00	0,00	0,00	0,00	0,00

Fonte: Sistema de Informações Municipais - Acompanhamento Mensal (SIM-AM), Tribunal de Contas do Estado do Paraná  
Dados processados em: 11/01/2022 16:23 | Relatório emitido em: 25/01/2022 08:37

*Assinatura*

MUNICÍPIO DE NOVA SANTA BÁRBARA  
RELATÓRIO RESUMIDO DA EXECUÇÃO ORÇAMENTÁRIA - CONSOLIDADO  
ORÇAMENTOS FISCAL E DA SEGURIDADE SOCIAL  
DEMONSTRATIVO DAS RECEITAS E DESPESAS COM MANUTENÇÃO E DESENVOLVIMENTO DO ENSINO - MDE  
01/2021 A 12/2021

41.1 - Creche	-	-	-	-	-
41.2 - Pré-escola	543.807,77	465.250,16	339.247,58	339.181,93	126.002,58
<b>12 - ENSINO FUNDAMENTAL</b>					
13 - ENSINO MÉDIO	0,00	0,00	0,00	0,00	0,00
14 - ENSINO SUPERIOR	153.245,00	42.386,63	36.386,63	36.386,63	6.000,00
15 - ENSINO PROFISSIONAL NÃO INTEGRADO AO ENSINO REGULAR	0,00	0,00	0,00	0,00	0,00
<b>16 - TOTAL DAS OUTRAS DESPESAS COM EDUCAÇÃO (41 + 42 + 43 + 44 + 45)</b>	<b>697.052,77</b>	<b>507.636,79</b>	<b>375.634,21</b>	<b>375.568,56</b>	<b>132.002,58</b>

TOTAL GERAL DAS DESPESAS COM EDUCAÇÃO	DOTAÇÃO ATUALIZADA (c)	DESPESAS EMPENHADAS Até o Bimestre (d)	DESPESAS LIQUIDADAS Até o Bimestre (e)	DESPESAS PAGAS Até o Bimestre (f)	INSCRITAS EM RESTOS A PAGAR NÃO PROCESSADOS (g)
<b>47 - TOTAL GERAL DAS DESPESAS COM EDUCAÇÃO (12 + 26 + 46)</b>	<b>6.130.848,23</b>	<b>4.512.953,44</b>	<b>4.083.520,86</b>	<b>4.082.530,96</b>	<b>429.432,58</b>
<b>47.1 - Despesas Correntes</b>	<b>5.557.984,39</b>	<b>4.047.095,33</b>	<b>3.836.692,24</b>	<b>3.836.243,34</b>	<b>210.403,09</b>
47.1.1 - Pessoal Ativo	3.852.127,03	3.108.919,28	3.108.919,28	3.108.919,28	0,00
47.1.2 - Pessoal Inativo	0,00	0,00	0,00	0,00	0,00
47.1.3 - Transferências às instituições comunitárias, confessionais ou filantrópicas sem fins lucrativos	56.810,30	21.948,10	15.088,86	15.088,86	6.859,24
47.1.4 - Outras Despesas Correntes	1.649.047,06	916.227,95	712.684,10	712.235,20	203.543,85
<b>47.2 - Despesas de Capital</b>	<b>572.863,84</b>	<b>465.858,11</b>	<b>246.828,62</b>	<b>246.287,62</b>	<b>219.029,49</b>
47.2.1 - Transferências às instituições comunitárias, confessionais ou filantrópicas sem fins lucrativos	0,00	0,00	0,00	0,00	0,00
47.2.2 - Outras Despesas de Capital	572.863,84	465.858,11	246.828,62	246.287,62	219.029,49

CONTROLE DA DISPONIBILIDADE FINANCEIRA E CONCILIAÇÃO BANCÁRIA	FUNDEB (ae)	SALÁRIO EDUCAÇÃO (af)
48 - DISPONIBILIDADE FINANCEIRA EM 31 DE DEZEMBRO DE 2020		102.194,17
49 - (+) INGRESSO DE RECURSOS ATÉ O BIMESTRE (orçamentário)		176.675,31
50 - (-) PAGAMENTOS EFETUADOS ATÉ O BIMESTRE (orçamentário e restos a pagar)		79.800,31
		77.546,51
		2.964.463,68
		2.664.849,32

Fonte: Sistema de Informações Municipais - Acompanhamento Mensal (SIM-AM), Tribunal de Contas do Estado do Paraná  
Dados processados em: 11/01/2022 16:23 | Relatório emitido em: 25/01/2022 08:37

MUNICÍPIO DE NOVA SANTA BÁRBARA  
RELATÓRIO RESUMIDO DA EXECUÇÃO ORÇAMENTÁRIA - CONSOLIDADO  
ORÇAMENTOS FISCAL E DA SEGURIDADE SOCIAL  
DEMONSTRATIVO DAS RECEITAS E DESPESAS COM MANUTENÇÃO E DESENVOLVIMENTO DO ENSINO - MDE  
01/2021 A 12/2021

51 - (-) DISPONIBILIDADE FINANCEIRA ATÉ O BIMESTRE	377.160,87	199.069,17
52 - (+) AJUSTES POSITIVOS (RETENÇÕES E OUTROS VALORES EXTRAORÇAMENTÁRIOS)	336,19	0,00
53 - (-) AJUSTES NEGATIVOS (OUTROS VALORES EXTRAORÇAMENTÁRIOS)	336,19	0,00
54 - (-) SALDO FINANCEIRO CONCILIADO (Saldo Bancário)	377.160,87	199.069,17

- SE RESULTADO LÍQUIDO DA TRANSFERÊNCIA (7) > 0 = ACRÉSCIMO RESULTANTE DAS TRANSFERÊNCIAS DO FUNDEB, SE RESULTADO LÍQUIDO DA TRANSFERÊNCIA (7) < 0 = DECRÉSCIMO RESULTANTE DAS TRANSFERÊNCIAS DO FUNDEB.
- Limites mínimos anuais a serem cumpridos no encerramento do exercício.
- Art. 25, § 3º, Lei 14.113/2020: "Até 10% (dez por cento) dos recursos recebidos à conta dos Fundos, inclusive relativos à complementação da União, nos termos do § 2º do art. 16 desta Lei, poderão ser utilizados no primeiro quadrimestre do exercício imediatamente subsequente, mediante abertura de crédito adicional".
- Os valores referentes à parcela dos Restos a Pagar inscritos sem disponibilidade financeira vinculada à educação deverão ser informados somente no RREO do último bimestre do exercício.
- Nos cinco primeiros bimestres do exercício o acompanhamento será feito com base na despesa liquidada. No último bimestre do exercício, o valor deverá corresponder ao total da despesa empenhada.
- As linhas representam áreas de atuação e não correspondem exatamente às subfunções da Função Educação. As despesas classificadas nas demais subfunções típicas e nas subfunções atípicas deverão ser rateadas para essas áreas de atuação.
- Valor inscrito em RPNP sem disponibilidade de caixa, que não deve ser considerado na apuração dos indicadores e limites.
- Controle da execução de restos a pagar considerados no cumprimento do limite mínimo dos exercícios anteriores.
- Excepcionalmente, para o exercício de 2021, o cálculo da coluna "VALOR DE SUPERÁVIT APLICADO ATÉ O PRIMEIRO QUADRIMESTRE", da linha 23 - Total das Despesas Custeadas com Superávit do FUNDEB, será considerado as despesas executadas no GrupoFontePadrão = 3 até o término do exercício de 2021.
- Os valores das despesas executadas no GrupoFonte = 3, relativos ao cdOrigem = 1 - Recursos Ordinários/Livres, tabela: OrigemRecurso, estão apresentados no quadro OUTRAS DESPESAS COM EDUCAÇÃO.
- Os recursos arrecadados relativos a indenizações e restituições, com código cdOrigem = 2 (Transferências do FUNDEB), estão computados nas linhas 6.1.2, 6.2.2 e 6.3.2, tendo em vista que devem ser reaplicados no exercício.
- O valor da linha 23 (t) não integra o cálculo do limite constitucional do presente exercício, uma vez que o município poderá utilizá-lo no recálculo do índice do exercício anterior.
- O valor da linha 50 - (-) PAGAMENTOS EFETUADOS ATÉ O BIMESTRE (orçamentário e restos a pagar), Coluna FUNDEB, é composto por RAP pago e despesa orçamentária empenhada na Função 12 - Educação, pagos com recursos do FUNDEB, independentemente de eles terem sido computados nos indicadores do Fundeb e apuração do limite mínimo constitucional do MDE.

Fonte: Sistema de Informações Municipais - Acompanhamento Mensal (SIM-AM), Tribunal de Contas do Estado do Paraná  
Dados processados em: 11/01/2022 16:23 | Relatório emitido em: 25/01/2022 08:37

MUNICÍPIO DE NOVA SANTA BÁRBARA  
RELATÓRIO RESUMIDO DA EXECUÇÃO ORÇAMENTÁRIA - CONSOLIDADO  
ORÇAMENTOS FISCAL E DA SEGURIDADE SOCIAL  
DEMONSTRATIVO DAS RECEITAS E DESPESAS COM AÇÕES E SERVIÇOS PÚBLICOS DE SAÚDE  
01/2021 A 12/2021

R\$ 1,00

RREO – ANEXO 12 (LC, 141/2012, art. 35)

RECEITAS RESULTANTES DE IMPOSTOS E TRANSFERÊNCIAS CONSTITUCIONAIS E LEGAIS	PREVISÃO INICIAL	PREVISÃO ATUALIZADA (a)	RECEITAS REALIZADAS	
			Até o Bimestre (b)	% (b/a) x 100
<b>RECEITA DE IMPOSTOS (I)</b>	<b>889.700,00</b>	<b>889.700,00</b>	<b>1.099.740,10</b>	<b>123,61</b>
<b>Receita Resultante do Imposto Predial e Territorial Urbano - IPTU</b>	<b>327.340,00</b>	<b>327.340,00</b>	<b>516.659,37</b>	<b>157,84</b>
IPTU	245.440,00	245.440,00	334.302,55	136,21
Multas, Juros de Mora, Dívida Ativa e Outros Encargos do IPTU	81.900,00	81.900,00	182.356,82	222,66
<b>Receita Resultante do Imposto sobre Transmissão Inter Vivos - ITBI</b>	<b>160.080,00</b>	<b>160.080,00</b>	<b>142.055,75</b>	<b>88,74</b>
ITBI	160.000,00	160.000,00	142.027,63	88,77
Multas, Juros de Mora, Dívida Ativa e Outros Encargos do ITBI	80,00	80,00	28,12	35,15
<b>Receita Resultante do Imposto sobre Serviços de Qualquer Natureza - ISS</b>	<b>122.280,00</b>	<b>122.280,00</b>	<b>132.830,76</b>	<b>108,63</b>
ISS	118.000,00	118.000,00	128.694,46	109,06
Multas, Juros de Mora, Dívida Ativa e Outros Encargos do ISS	4.280,00	4.280,00	4.136,30	96,64
<b>Receita Resultante do Imposto sobre a Renda e Proventos de Qualquer Natureza Retido na Fonte - IRRF</b>	<b>280.000,00</b>	<b>280.000,00</b>	<b>308.194,22</b>	<b>110,07</b>
<b>14.142.940,00</b>	<b>14.142.940,00</b>	<b>14.733.738,24</b>	<b>104,18</b>	
<b>RECEITA DE TRANSFERÊNCIAS CONSTITUCIONAIS E LEGAIS (II)</b>	<b>11.600.000,00</b>	<b>11.600.000,00</b>	<b>11.858.712,43</b>	<b>102,23</b>
Cota-Parte FPM	12.840,00	12.840,00	18.047,61	140,56
Cota-Parte ITR	373.000,00	373.000,00	417.403,67	111,90
Cota-Parte IPVA	2.108.600,00	2.108.600,00	2.403.595,39	113,99
Cota-Parte ICMS	36.000,00	36.000,00	35.979,14	99,94
Cota-Parte IPI-Exportação	12.500,00	12.500,00	0,00	0,00
<b>Compensações Financeiras Provenientes de Impostos e Transferências Constitucionais</b>	<b>12.500,00</b>	<b>12.500,00</b>	<b>0,00</b>	<b>0,00</b>
Desoneração ICMS - LC 87/1996	0,00	0,00	0,00	0,00
Outras	0,00	0,00	0,00	0,00
<b>TOTAL DAS RECEITAS RESULTANTES DE IMPOSTOS E TRANSFERÊNCIAS CONSTITUCIONAIS E LEGAIS (III) = (I + II)</b>	<b>15.032.640,00</b>	<b>15.032.640,00</b>	<b>15.833.478,34</b>	<b>105,33</b>

Fonte: Sistema de Informações Municipais - Acompanhamento Mensal (SIM-AM), Tribunal de Contas do Estado do Paraná  
Dados processados em: 05/01/2022 20:30 | Relatório emitido em: 25/01/2022 08:37

MUNICÍPIO DE NOVA SANTA BÁRBARA  
RELATÓRIO RESUMIDO DA EXECUÇÃO ORÇAMENTÁRIA - CONSOLIDADO  
ORÇAMENTOS FISCAL E DA SEGURIDADE SOCIAL  
DEMONSTRATIVO DAS RECEITAS E DESPESAS COM AÇÕES E SERVIÇOS PÚBLICOS DE SAÚDE  
01/2021 A 12/2021

DESPESAS COM AÇÕES E SERVIÇOS PÚBLICOS DE SAÚDE (ASPS) (Por Subfunção e Categoria Econômica)	DOTAÇÃO INICIAL	DOTAÇÃO ATUALIZADA (c)	DESPESAS EMPENHADAS		DESPESAS LIQUIDADAS		DESPESAS PAGAS		Inscritas em Restos a Pagar não Processados (g)
			Até o Bimestre (d)	% (d/c) x 100	Até o Bimestre (e)	% (e/c) x 100	Até o Bimestre (f)	% (f/c) x 100	
<b>ATENÇÃO BÁSICA (IV)</b>	<b>3.153.323,00</b>	<b>3.290.766,68</b>	<b>3.062.004,24</b>	<b>93,05</b>	<b>2.818.126,83</b>	<b>85,64</b>	<b>2.815.529,13</b>	<b>85,56</b>	<b>243.877,41</b>
Despesas Correntes	3.147.308,00	3.275.847,08	3.056.047,57	93,29	2.815.365,16	85,94	2.812.767,46	85,86	240.682,41
Despesas de Capital	6.015,00	14.919,60	5.956,67	39,93	2.761,67	18,51	2.761,67	18,51	3.195,00
<b>ASSISTÊNCIA HOSPITALAR E AMBULATORIAL (V)</b>	<b>451.700,00</b>	<b>501.700,00</b>	<b>501.283,52</b>	<b>99,92</b>	<b>452.438,85</b>	<b>90,18</b>	<b>452.438,85</b>	<b>90,18</b>	<b>48.844,67</b>
Despesas Correntes	451.700,00	501.700,00	501.283,52	99,92	452.438,85	90,18	452.438,85	90,18	48.844,67
Despesas de Capital	0,00	0,00	0,00	0,00	0,00	0,00	0,00	0,00	0,00
<b>SUORTE PROFILÁTICO E TERAPÊUTICO (VI)</b>	<b>0,00</b>	<b>0,00</b>	<b>0,00</b>	<b>0,00</b>	<b>0,00</b>	<b>0,00</b>	<b>0,00</b>	<b>0,00</b>	<b>0,00</b>
Despesas Correntes	0,00	0,00	0,00	0,00	0,00	0,00	0,00	0,00	0,00
Despesas de Capital	0,00	0,00	0,00	0,00	0,00	0,00	0,00	0,00	0,00
<b>VIGILÂNCIA SANITÁRIA (VII)</b>	<b>0,00</b>	<b>0,00</b>	<b>0,00</b>	<b>0,00</b>	<b>0,00</b>	<b>0,00</b>	<b>0,00</b>	<b>0,00</b>	<b>0,00</b>
Despesas Correntes	0,00	0,00	0,00	0,00	0,00	0,00	0,00	0,00	0,00
Despesas de Capital	0,00	0,00	0,00	0,00	0,00	0,00	0,00	0,00	0,00
<b>VIGILÂNCIA EPIDEMIOLÓGICA (VIII)</b>	<b>0,00</b>	<b>0,00</b>	<b>0,00</b>	<b>0,00</b>	<b>0,00</b>	<b>0,00</b>	<b>0,00</b>	<b>0,00</b>	<b>0,00</b>
Despesas Correntes	0,00	0,00	0,00	0,00	0,00	0,00	0,00	0,00	0,00
Despesas de Capital	0,00	0,00	0,00	0,00	0,00	0,00	0,00	0,00	0,00
<b>ALIMENTAÇÃO E NUTRIÇÃO (IX)</b>	<b>0,00</b>	<b>0,00</b>	<b>0,00</b>	<b>0,00</b>	<b>0,00</b>	<b>0,00</b>	<b>0,00</b>	<b>0,00</b>	<b>0,00</b>
Despesas Correntes	0,00	0,00	0,00	0,00	0,00	0,00	0,00	0,00	0,00
Despesas de Capital	0,00	0,00	0,00	0,00	0,00	0,00	0,00	0,00	0,00
<b>OUTRAS SUBFUNÇÕES (X)</b>	<b>0,00</b>	<b>0,00</b>	<b>0,00</b>	<b>0,00</b>	<b>0,00</b>	<b>0,00</b>	<b>0,00</b>	<b>0,00</b>	<b>0,00</b>
Despesas Correntes	0,00	0,00	0,00	0,00	0,00	0,00	0,00	0,00	0,00
Despesas de Capital	0,00	0,00	0,00	0,00	0,00	0,00	0,00	0,00	0,00
<b>TOTAL (XI) = (IV + V + VI + VII + VIII + IX + X)</b>	<b>3.605.023,00</b>	<b>3.792.466,68</b>	<b>3.563.287,76</b>	<b>93,96</b>	<b>3.270.565,68</b>	<b>86,24</b>	<b>3.267.967,98</b>	<b>86,17</b>	<b>292.722,08</b>

Fonte: Sistema de Informações Municipais - Acompanhamento Mensal (SIM-AM), Tribunal de Contas do Estado do Paraná  
Dados processados em: 05/01/2022 20:30 | Relatório emitido em: 25/01/2022 08:37



MUNICÍPIO DE NOVA SANTA BÁRBARA  
RELATÓRIO RESUMIDO DA EXECUÇÃO ORÇAMENTÁRIA - CONSOLIDADO  
ORÇAMENTOS FISCAL E DA SEGURIDADE SOCIAL  
DEMONSTRATIVO DAS RECEITAS E DESPESAS COM AÇÕES E SERVIÇOS PÚBLICOS DE SAÚDE  
01/2021 A 12/2021

APURAÇÃO DO CUMPRIMENTO DO LIMITE MÍNIMO PARA APLICAÇÃO EM ASPS	DESPESAS EMPENHADAS (d)	DESPESAS LIQUIDADAS (e)	DESPESAS PAGAS (f)
<b>Total das Despesas com ASPS (XII) = (XI)</b>	3.563.287,76	3.270.565,68	3.267.967,98
(-) Restos a Pagar Não Processados Inscritos Indevidamente no Exercício sem Disponibilidade Financeira (XIII)	0,00	0,00	0,00
(-) Despesas Custeadas com Recursos Vinculados à Parcela do Percentual Mínimo que não foi Aplicada em ASPS em Exercícios Anteriores (XIV)	0,00	0,00	0,00
(-) Despesas Custeadas com Disponibilidade de Caixa Vinculada aos Restos a Pagar Cancelados (XV)	0,00	0,00	0,00
<b>(=) VALOR APLICADO EM ASPS (XVI) = (XII - XIII - XIV - XV)</b>	3.563.287,76	3.270.565,68	3.267.967,98
Despesa Mínima a ser Aplicada em ASPS (XVII) = (III) x 15% (LC 141/2012)		2.375.021,75	
Despesa Mínima a ser Aplicada em ASPS (XVII) = (III) x % (Lei Orgânica Municipal)		0,00	
Diferença entre o Valor Aplicado e a Despesa Mínima a ser Aplicada (XVIII) = (XVI (d ou e) - XVII)†	1.188.266,01	895.543,93	892.946,23
<b>Limite não Cumprido (XIX) = (XVIII)</b>	22,50	20,66	
<b>PERCENTUAL DA RECEITA DE IMPOSTOS E TRANSFERÊNCIAS CONSTITUCIONAIS E LEGAIS APLICADO EM ASPS (XVI / III) x 100 (mínimo de 15% conforme LC n.º 141/2012 ou % da Lei Orgânica Municipal)</b>			

CONTROLE DO VALOR REFERENTE AO PERCENTUAL MÍNIMO NÃO CUMPRIDO EM EXERCÍCIOS ANTERIORES PARA FINS DE APLICAÇÃO DOS RECURSOS VINCULADOS CONFORME ARTIGOS 25 E 26 DA LC 141/2012	LIMITE NÃO CUMPRIDO				Saldo Final (não aplicado) (l) = (h - (i ou j))
	Saldo Inicial (no exercício atual) (h)	Despesas Custeadas no Exercício de Referência			
		Empenhadas (i)	Liquidadas (j)	Pagas (k)	
Diferença de limite não cumprido em 2021					0,00
Diferença de limite não cumprido em 2020	0,00	0,00	0,00	0,00	0,00
Diferença de limite não cumprido em Exercícios Anteriores	0,00	0,00	0,00	0,00	0,00
<b>TOTAL DA DIFERENÇA DE LIMITE NÃO CUMPRIDO EM EXERCÍCIOS ANTERIORES (XX)</b>	0,00	0,00	0,00	0,00	0,00

*Assinatura*

Fonte: Sistema de Informações Municipais - Acompanhamento Mensal (SIM-AM), Tribunal de Contas do Estado do Paraná  
Dados processados em: 05/01/2022 20:30 | Relatório emitido em: 25/01/2022 08:37

MUNICÍPIO DE NOVA SANTA BÁRBARA  
RELATÓRIO RESUMIDO DA EXECUÇÃO ORÇAMENTÁRIA - CONSOLIDADO  
ORÇAMENTOS FISCAL E DA SEGURIDADE SOCIAL  
DEMONSTRATIVO DAS RECEITAS E DESPESAS COM AÇÕES E SERVIÇOS PÚBLICOS DE SAÚDE  
01/2021 A 12/2021

EXECUÇÃO DE RESTOS A PAGAR										
EXERCÍCIO DO EMPENHO*	Valor Mínimo para aplicação em ASPS (m)	Valor aplicado em ASPS no exercício (n)	Valor aplicado além do limite mínimo (o) = (n - m), se < 0, então (o) = 0	Total inscrito em RP no exercício (p)	RPNE Inscritos Indevidamente no Exercício s/ Disponibilidade de Financeira q = (XIII d)	Valor inscrito em RP considerado no Limite (r) = (p - (o + q)), se < 0, então (r) = 0	Total de RP pagos (s)	Total de RP a Pagar (t)	Total de RP cancelados ou prescritos (u)	Diferença entre o valor aplicado além do limite e o total de RP cancelados (v) = ((o + q) - u)
Empenhos de 2021	2.375.021,75	3.563.287,76	1.188.266,01	295.319,78	0,00	0,00		295.319,78		1.188.266,01
Empenhos de 2020	1.814.853,75	2.834.188,14	1.019.334,39	380.260,44	0,00	0,00	355.396,04	210,00	24.654,40	994.679,99
Empenhos de 2019	1.838.199,30	3.106.939,08	1.268.739,78	208.928,13	0,00	0,00	114.835,94	4.686,15	89.406,04	1.179.333,74
Empenhos de 2018	1.702.291,89	2.996.532,17	1.294.240,28	227.150,99	0,00	0,00	131.041,41	84,10	96.025,48	1.198.214,80
Empenhos de 2017 e anteriores	7.165.619,49	12.492.982,56	5.327.363,07	1.035.167,80	0,00	0,00	838.303,20	0,00	196.864,60	5.130.498,47
<b>TOTAL DOS RESTOS A PAGAR CANCELADOS OU PRESCRITOS ATÉ O FINAL DO EXERCÍCIO ATUAL QUE AFETARAM O CUMPRIMENTO DO LIMITE (XXI)</b>										0,00
<b>TOTAL DOS RESTOS A PAGAR CANCELADOS OU PRESCRITOS ATÉ O FINAL DO EXERCÍCIO ANTERIOR QUE AFETARAM O CUMPRIMENTO DO LIMITE (XXII)</b>										0,00
<b>TOTAL DOS RESTOS A PAGAR CANCELADOS OU PRESCRITOS NO EXERCÍCIO ATUAL QUE AFETARAM O CUMPRIMENTO DO LIMITE (XXIII) = (XXI - XXII)</b>										0,00

*Assinatura*

Fonte: Sistema de Informações Municipais - Acompanhamento Mensal (SIM-AM), Tribunal de Contas do Estado do Paraná  
Dados processados em: 05/01/2022 20:30 | Relatório emitido em: 25/01/2022 08:37

MUNICÍPIO DE NOVA SANTA BÁRBARA  
RELATÓRIO RESUMIDO DA EXECUÇÃO ORÇAMENTÁRIA - CONSOLIDADO  
ORÇAMENTOS FISCAL E DA SEGURIDADE SOCIAL  
DEMONSTRATIVO DAS RECEITAS E DESPESAS COM AÇÕES E SERVIÇOS PÚBLICOS DE SAÚDE  
01/2021 A 12/2021

CONTROLE DE RESTOS A PAGAR CANCELADOS OU PRESCRITOS CONSIDERADOS PARA FINS DE APLICAÇÃO DA DISPONIBILIDADE DE CAIXA CONFORME ARTIGO 24 § 1º e 2º DA LC 141/2012.	RESTOS A PAGAR CANCELADOS OU PRESCRITOS				
	Saldo Inicial (w)	Despesas Custeadas no Exercício de Referência			Saldo Final (não aplicado) (aa) = (w - (x ou y))
		Empenhadas (x)	Liquidadas (y)	Pagas (z)	
Restos a pagar cancelados ou prescritos em 2021 a serem compensados (XXIV)	-	0,00	0,00	0,00	-
Restos a pagar cancelados ou prescritos em 2020 a serem compensados (XXV)	-	2.386,30	2.386,30	2.386,30	-
Restos a pagar cancelados ou prescritos em exercícios anteriores a serem compensados (XXVI)	-	66.630,11	66.630,11	66.630,11	-
<b>TOTAL DE RESTOS A PAGAR CANCELADOS OU PRESCRITOS A COMPENSAR (XXVII)</b>		<b>69.016,41</b>	<b>69.016,41</b>	<b>69.016,41</b>	

RECEITAS ADICIONAIS PARA O FINANCIAMENTO DA SAÚDE NÃO COMPUTADAS NO CÁLCULO DO MÍNIMO	PREVISÃO INICIAL	PREVISÃO ATUALIZADA (a)	RECEITAS REALIZADAS	
			Até o Bimestre (b)	% (b/a) x 100
<b>RECEITAS DE TRANSFERÊNCIAS PARA A SAÚDE (XXVIII)</b>	<b>680.745,00</b>	<b>719.293,83</b>	<b>853.646,00</b>	<b>118,68</b>
Proveniente da União	560.745,00	591.938,48	679.819,15	114,85
Proveniente dos Estados	120.000,00	127.355,35	173.826,85	136,49
Proveniente de outros Municípios	0,00	0,00	0,00	0,00
<b>RECEITA DE OPERAÇÕES DE CRÉDITO INTERNAS E EXTERNAS VINCULADAS À SAÚDE (XXIX)</b>	<b>0,00</b>	<b>0,00</b>	<b>0,00</b>	<b>0,00</b>
<b>OUTRAS RECEITAS (XXX)</b>	<b>4.247,50</b>	<b>4.310,30</b>	<b>39.332,79</b>	<b>912,53</b>
<b>TOTAL DE RECEITAS ADICIONAIS PARA FINANCIAMENTO DA SAÚDE (XXXI) = (XXVIII + XXIX + XXX)</b>	<b>684.992,50</b>	<b>723.604,13</b>	<b>892.978,79</b>	<b>123,41</b>

Fonte: Sistema de Informações Municipais - Acompanhamento Mensal (SIM-AM), Tribunal de Contas do Estado do Paraná  
Dados processados em: 05/01/2022 20:30 | Relatório emitido em: 25/01/2022 08:37

MUNICÍPIO DE NOVA SANTA BÁRBARA  
RELATÓRIO RESUMIDO DA EXECUÇÃO ORÇAMENTÁRIA - CONSOLIDADO  
ORÇAMENTOS FISCAL E DA SEGURIDADE SOCIAL  
DEMONSTRATIVO DAS RECEITAS E DESPESAS COM AÇÕES E SERVIÇOS PÚBLICOS DE SAÚDE  
01/2021 A 12/2021

DESPESAS COM SAÚDE POR SUBFUNÇÕES E CATEGORIA ECONÔMICA NÃO COMPUTADAS NO CÁLCULO DO MÍNIMO	DOTAÇÃO INICIAL	DOTAÇÃO ATUALIZADA (c)	DESPESAS EMPENHADAS		DESPESAS LIQUIDADAS		DESPESAS PAGAS		Inscritas em Restos a Pagar não Processados (g)
			Até o Bimestre (d)	% (d/c) x 100	Até o Bimestre (e)	% (e/c) x 100	Até o Bimestre (f)	% (f/c) x 100	
<b>ATENÇÃO BÁSICA (XXXII)</b>	<b>604.915,50</b>	<b>2.313.411,35</b>	<b>1.560.266,62</b>	<b>67,44</b>	<b>1.037.650,05</b>	<b>44,85</b>	<b>1.035.771,51</b>	<b>44,77</b>	<b>522.616,57</b>
Despesas Correntes	604.450,50	1.642.151,14	1.238.233,29	75,40	966.116,72	58,83	964.238,18	58,72	272.116,57
Despesas de Capital	465,00	671.260,21	322.033,33	47,97	71.533,33	10,66	71.533,33	10,66	250.500,00
<b>ASSISTÊNCIA HOSPITALAR E AMBULATORIAL (XXXIII)</b>	<b>0,00</b>	<b>55.946,52</b>	<b>55.666,52</b>	<b>99,50</b>	<b>50.188,75</b>	<b>89,71</b>	<b>50.188,75</b>	<b>89,71</b>	<b>5.477,77</b>
Despesas Correntes	0,00	55.946,52	55.666,52	99,50	50.188,75	89,71	50.188,75	89,71	5.477,77
Despesas de Capital	0,00	0,00	0,00	0,00	0,00	0,00	0,00	0,00	0,00
<b>SUPOORTE PROFILÁTICO E TERAPÊUTICO (XXXIV)</b>	<b>0,00</b>	<b>0,00</b>	<b>0,00</b>	<b>0,00</b>	<b>0,00</b>	<b>0,00</b>	<b>0,00</b>	<b>0,00</b>	<b>0,00</b>
Despesas Correntes	0,00	0,00	0,00	0,00	0,00	0,00	0,00	0,00	0,00
Despesas de Capital	0,00	0,00	0,00	0,00	0,00	0,00	0,00	0,00	0,00
<b>VIGILÂNCIA SANITÁRIA (XXXV)</b>	<b>77.527,00</b>	<b>197.169,21</b>	<b>70.670,01</b>	<b>35,84</b>	<b>70.670,01</b>	<b>35,84</b>	<b>70.670,01</b>	<b>35,84</b>	<b>0,00</b>
Despesas Correntes	77.522,00	197.164,21	70.670,01	35,84	70.670,01	35,84	70.670,01	35,84	0,00
Despesas de Capital	5,00	5,00	0,00	0,00	0,00	0,00	0,00	0,00	0,00
<b>VIGILÂNCIA EPIDEMIOLÓGICA (XXXVI)</b>	<b>0,00</b>	<b>0,00</b>	<b>0,00</b>	<b>0,00</b>	<b>0,00</b>	<b>0,00</b>	<b>0,00</b>	<b>0,00</b>	<b>0,00</b>
Despesas Correntes	0,00	0,00	0,00	0,00	0,00	0,00	0,00	0,00	0,00
Despesas de Capital	0,00	0,00	0,00	0,00	0,00	0,00	0,00	0,00	0,00
<b>ALIMENTAÇÃO E NUTRIÇÃO (XXXVII)</b>	<b>0,00</b>	<b>0,00</b>	<b>0,00</b>	<b>0,00</b>	<b>0,00</b>	<b>0,00</b>	<b>0,00</b>	<b>0,00</b>	<b>0,00</b>
Despesas Correntes	0,00	0,00	0,00	0,00	0,00	0,00	0,00	0,00	0,00
Despesas de Capital	0,00	0,00	0,00	0,00	0,00	0,00	0,00	0,00	0,00
<b>OUTRAS SUBFUNÇÕES (XXXVIII)</b>	<b>0,00</b>	<b>0,00</b>	<b>0,00</b>	<b>0,00</b>	<b>0,00</b>	<b>0,00</b>	<b>0,00</b>	<b>0,00</b>	<b>0,00</b>
Despesas Correntes	0,00	0,00	0,00	0,00	0,00	0,00	0,00	0,00	0,00
Despesas de Capital	0,00	0,00	0,00	0,00	0,00	0,00	0,00	0,00	0,00

Fonte: Sistema de Informações Municipais - Acompanhamento Mensal (SIM-AM), Tribunal de Contas do Estado do Paraná  
Dados processados em: 05/01/2022 20:30 | Relatório emitido em: 25/01/2022 08:37

MUNICÍPIO DE NOVA SANTA BÁRBARA  
RELATÓRIO RESUMIDO DA EXECUÇÃO ORÇAMENTÁRIA - CONSOLIDADO  
ORÇAMENTOS FISCAL E DA SEGURIDADE SOCIAL  
DEMONSTRATIVO DAS RECEITAS E DESPESAS COM AÇÕES E SERVIÇOS PÚBLICOS DE SAÚDE  
01/2021 A 12/2021

TOTAL DAS DESPESAS NÃO COMPUTADAS NO CÁLCULO DO MÍNIMO (XXXIX) = (XXXII + XXXIII + XXXIV + XXXV + XXXVI + XXXVII + XXXVIII)	682.442,50	2.566.527,08	1.686.603,15	65,72	1.158.508,81	45,14	1.156.630,27	45,07	528.094,34
-----------------------------------------------------------------------------------------------------------------------------	------------	--------------	--------------	-------	--------------	-------	--------------	-------	------------

DESPESAS TOTAIS COM SAÚDE EXECUTADAS COM RECURSOS PRÓPRIOS E COM RECURSOS TRANSFERIDOS DE OUTROS ENTES	DOTAÇÃO INICIAL	DOTAÇÃO ATUALIZADA (c)	DESPESAS EMPENHADAS		DESPESAS LIQUIDADAS		DESPESAS PAGAS		Inscritas em Restos a Pagar não Processados (g)
			Até o Bimestre (d)	% (d/c) x 100	Até o Bimestre (e)	% (e/c) x 100	Até o Bimestre (f)	% (f/c) x 100	
ATENÇÃO BÁSICA (XL) = (IV + XXXII)	3.758.238,50	5.604.178,03	4.622.270,86	82,48	3.855.776,88	68,80	3.851.300,64	68,72	766.493,98
ASSISTÊNCIA HOSPITALAR E AMBULATORIAL (XLI) = (V + XXXIII)	451.700,00	557.646,52	556.950,04	99,88	502.627,60	90,13	502.627,60	90,13	54.322,44
SUORTE PROFILÁTICO E TERAPÊUTICO (XLII) = (VI + XXXIV)	0,00	0,00	0,00	0,00	0,00	0,00	0,00	0,00	0,00
VIGILÂNCIA SANITÁRIA (XLIII) = (VII + XXXV)	77.527,00	197.169,21	70.670,01	35,84	70.670,01	35,84	70.670,01	35,84	0,00
VIGILÂNCIA EPIDEMIOLÓGICA (XLIV) = (VIII + XXXVI)	0,00	0,00	0,00	0,00	0,00	0,00	0,00	0,00	0,00
ALIMENTAÇÃO E NUTRIÇÃO (XLV) = (IX + XXXVII)	0,00	0,00	0,00	0,00	0,00	0,00	0,00	0,00	0,00
OUTRAS SUBFUNÇÕES (XLVI) = (X + XXXVIII)	0,00	0,00	0,00	0,00	0,00	0,00	0,00	0,00	0,00
<b>TOTAL DAS DESPESAS COM SAÚDE (XLVII) = (XI + XXXIX)</b>	<b>4.287.465,50</b>	<b>6.358.993,76</b>	<b>5.249.890,91</b>	<b>82,56</b>	<b>4.429.074,49</b>	<b>69,65</b>	<b>4.424.598,25</b>	<b>69,58</b>	<b>820.816,42</b>
(-) Desp. executadas c/rec. provenientes das transferências de recursos de outros entes <sup>3</sup>	682.442,50	1.499.519,64	875.083,97	58,36	824.802,60	55,00	822.924,06	54,88	50.281,37
<b>TOTAL DAS DESPESAS EXECUTADAS COM RECURSOS PRÓPRIOS (XLVIII)</b>	<b>3.605.023,00</b>	<b>4.859.474,12</b>	<b>4.374.806,94</b>	<b>90,03</b>	<b>3.604.271,89</b>	<b>74,17</b>	<b>3.601.674,19</b>	<b>74,12</b>	<b>770.535,05</b>

1 Nos cinco primeiros bimestres do exercício, o acompanhamento será feito com base na despesa liquidada. No último bimestre do exercício, o valor deverá corresponder ao total da despesa empenhada.  
2 Até o exercício de 2018, o controle da execução dos restos a pagar considerava apenas os valores dos restos a pagar não processados (regra antiga). A partir do exercício de 2019, o controle da execução dos restos a pagar considera os restos a pagar processados e não processados (regra nova).  
3 Essas despesas são consideradas executadas pelo ente transferidor.

Fonte: Sistema de Informações Municipais - Acompanhamento Mensal (SIM-AM), Tribunal de Contas do Estado do Paraná  
Dados processados em: 05/01/2022 20:30 | Relatório emitido em: 25/01/2022 08:37



DEMONSTRATIVO DAS PARCERIAS PÚBLICO-PRIVADAS  
ORÇAMENTOS FISCAL E DA SEGURIDADE SOCIAL  
01/01/2021 a 31/12/2021

RREO - Anexo 13 (Lei nº 11.079, de 30.12.2004, arts. 22, 25 e 28)

ESPECIFICAÇÃO	SALDO TOTAL EM 31 DE DEZEMBRO DO EXERCÍCIO ANTERIOR (a)	REGISTROS EFETUADOS EM <EXERCÍCIO>		SALDO TOTAL (c) = (a + b)
		No bimestre	Até o bimestre (b)	
<b>TOTAL DE ATIVOS</b>				
Direitos Futuros				
Ativos Contabilizados na SPE				
Contrapartida para Provisões de PPP				
<b>TOTAL DE PASSIVOS (I)</b>				
Obrigações Não Relacionadas a Serviços				
Contrapartida para Ativos da SPE				
Provisões de PPP				
<b>GARANTIAS DE PPP (II)</b>				
<b>SALDO LÍQUIDO DE PASSIVOS DE PPP (III) = (I) - (II)</b>				
<b>PASSIVOS CONTINGENTES</b>				
Contraprestações Futuras				
Riscos Não Provisionados				
Outros Passivos Contingentes				
<b>ATIVOS CONTINGENTES</b>				
Serviços Futuros				
Outros Ativos Contingentes				

DESPESAS DE PPP	EXERCÍCIO ANTERIOR	EXERCÍCIO CORRENTE (EC)	2022	2023	2024	2025	2026	2027	2028	2029	2030
Do Ente Federado											
Das Esatais Não-Dependentes											
<b>TOTAL DAS DESPESAS</b>											
RECEITA CORRENTE LÍQUIDA (RCL)	17.888.771,38	20.587.269,99									
<b>TOTAL DAS DESPESAS / RCL (%)</b>											

Nota:

MUNICÍPIO DE NOVA SANTA BARBARA  
 DEMONSTRATIVO SIMPLIFICADO DO RELATÓRIO RESUMIDO DA EXECUÇÃO ORÇAMENTÁRIA  
 ORÇAMENTOS FISCAL E DA SEGURIDADE SOCIAL  
 JANEIRO A OUTUBRO DE 2021

RREO - Anexo XVIII (LRF, Art. 48)

BALANÇO ORÇAMENTÁRIO		Em Reais			
RECEITAS		Até o Bimestre			
Previsão Inicial		6			
Previsão Atualizada		18.570.000,00			
Receitas Realizadas		21.544.043,23			
Déficit Orçamentário		16.898.134,17			
Saldos de Exercícios Anteriores (Utilizados para Créditos Adicionais)		699.158,85			
DESPESAS		3.984.192,67			
Dotação Inicial		0,00			
Dotação Atualizada		18.570.000,00			
Despesas Empenhadas		25.543.401,36			
Despesas Liquidadas		18.938.654,69			
Despesas Pagas		16.991.157,59			
Superávit Orçamentário		16.955.706,55			
Superávit Orçamentário		3.002.827,62			
DESPESAS POR FUNÇÃO/SUBFUNÇÃO		Até o Bimestre			
Despesas Empenhadas					
Despesas Liquidadas		18.938.654,69			
RECEITA CORRENTE LÍQUIDA - RCL		Até o Bimestre			
Receita Corrente Líquida - RCL					
Receita Corrente Líquida					
Receita Corrente Líquida Ajustada para Cálculo dos Limites de Endividamento		20.587.269,99			
Receita Corrente Líquida Ajustada para Cálculo dos Limites da Despesa com Pessoal		19.916.711,99			
Receita Corrente Líquida Ajustada para Cálculo dos Limites da Despesa com Pessoal		19.916.711,99			
RECEITAS E DESPESAS DOS REGIMES DE PREVIDÊNCIA		Até o Bimestre			
Regime Geral de Previdência Social					
Receitas Previdenciárias Realizadas(I)					
Despesas Previdenciárias Liquidadas(II)					
Resultado Previdenciário (III) = (I - II)					
Regime Próprio de Previdência dos Servidores					
Receitas Previdenciárias Realizadas(IV)					
Despesas Previdenciárias Liquidadas(V)					
Resultado Previdenciário (VI) = (IV - V)					
RESULTADOS NOMINAL E PRIMÁRIO		Meta Fixada no Anexo de Metas Fiscais da LDO (a)	Resultado Apurado Até o Bimestre (b)	% em Relação à Meta (b/a)	
Resultado Primário - Acima da Linha		113.750,00	3.998.656,08	3.515,30	
Resultado Nominal - Acima da Linha		1.125.307,60	4.070.705,08	27,64	
RESTOS A PAGAR A PAGAR POR PODER E MINISTÉRIO PÚBLICO		Inscrição	Cancelamento Até o Bimestre	Pagamento Até o Bimestre	Saldo a Pagar
RESTOS A PAGAR PROCESSADOS					
Poder Executivo	46.205,95	7.069,00	24.406,15	14.730,80	
Poder Legislativo	46.205,95	7.069,00	24.406,15	14.730,80	
Poder Judiciário	0,00	0,00	0,00	0,00	
Ministério Público					
Defensoria Pública					
RESTOS A PAGAR NÃO PROCESSADOS					
Poder Executivo	1.253.434,91	212.289,02	1.036.555,32	4.590,57	
Poder Legislativo	1.253.434,91	212.289,02	1.036.555,32	4.590,57	
Poder Judiciário	0,00	0,00	0,00	0,00	
Ministério Público					
Defensoria Pública					
TOTAL	1.299.640,86	219.358,02	1.060.961,47	19.321,37	
DESPESAS COM MANUTENÇÃO E DESENVOLVIMENTO DO ENSINO		Valor Apurado Até o Bimestre	Limites Constitucionais Anuais		
			% Mínimo a Aplicar no Exercício	% Aplicado Até o Bimestre	
Mínimo Anual de <18% / 25%> das Receitas de Impostos na Manutenção e Desenvolvimento do Ensino	1.062.074,27	25%		66,61	
Mínimo Anual de 60% do FUNDEB na Remuneração do Magistério com Ensino Fundamental e Médio		60%			
Mínimo Anual de 60% do FUNDEB na Remuneração do Magistério com Educação Infantil e Ensino Fundamental	2.772.856,41	60%		76,40	
Complementação da União ao FUNDEB					
RECEITAS DE OPERAÇÕES DE CRÉDITO E DESPESAS DE CAPITAL		Valor Apurado Até o Bimestre	Saldo não realizado		
Receita de Operação de Crédito					
Despesa de Capital Líquida		0,00	1.150.000,00		
		1.149.543,78	2.612.508,81		
PROJEÇÃO ATUARIAL DOS REGIMES DE PREVIDÊNCIA		Exercício	10º Exercício	20º Exercício	35º Exercício
Regime Geral de Previdência Social					
Receitas Previdenciárias (I)					
Despesas Previdenciárias (II)					
Resultado Previdenciário (III) = (I - II)					
Regime Próprio de Previdência dos Servidores					
Receitas Previdenciárias (IV)					
Despesas Previdenciárias (V)					
Resultado Previdenciário (VI) = (IV - V)					
RECEITA DA ALIENAÇÃO DE ATIVOS E APLICAÇÃO DOS RECURSOS		Valor Apurado Até o Bimestre	Saldo a Realizar		
Receita de Capital Resultante da Alienação de Ativos					
Aplicação dos Recursos da Alienação de Ativos			-750,42		
			29.081,64		
DESPESAS COM AÇÕES E SERVIÇOS PÚBLICOS DE SAÚDE		Valor Apurado Até o Bimestre	Limite Constitucional Anual		
			% Mínimo a Aplicar no Exercício	% Aplicado Até o Bimestre	
Despesas com Ações e Serviços Públicos de Saúde executadas com recursos de impostos	3.604.271,89	15%		74,12%	
DESPESAS DE CARÁTER CONTINUADO DERIVADAS DE FPP		Valor Apurado no Exercício Corrente			
Total das Despesas / RCL (%)					

FONTE: Sistema Equiplano



PREFEITURA MUNICIPAL DE NOVA SANTA BÁRBARA - ESTADO DO PARANÁ  
Relatório de Gestão da Execução Orçamentária dos direitos da Criança e da Adolescência  
6º Bimestre de 2021 (Janeiro a Dezembro)

1 - AÇÕES INTEGRANTES DO FUNDO MUNICIPAL DOS DIREITOS DA CRIANÇA E DO ADOLESCENTE

Código	Título a Ação Governamental	Previsão Autorizada	Previsão Atualizada	Despesa Realizada	
				No Bimestre	Até o Bimestre
410	Fundo Municipal dos Direitos da Criança e do Adolescente	84.935,70	84.935,70	-1.144,00	38.540,08

2 - AÇÕES DE RESPONSABILIDADE DE GESTOR PÚBLICO

Código	Título da Ação Governamental	Previsão		Despesa Realizada	
				No Bimestre	Até o Bimestre
430	Manutenção do Conselho Tutelar	191.170,00	191.170,00	22.710,03	166.338,65
TOTAL.....					

**II – Atos do Poder Legislativo**

Não há publicações para a presente data.

**III – Publicidade**

Não há publicações para a presente data.