



Diário Oficial Eletrônico

Município de Nova Santa Bárbara – Paraná

CLAUDEMIR VALÉRIO – Prefeito Municipal

Edição Nº 2018 – Nova Santa Bárbara, Paraná.

SEGUNDA-FEIRA, 26 de JULHO de 2021.

PODER EXECUTIVO

Ano VIII

IMPRENSA OFICIAL –
Lei nº 660, de 02 de abril de
2013.

Responsável pela Edição:
Mônica Maria Proença M. C.
Portaria nº 008/2015.

I - Atos do Poder Executivo

PORTARIA Nº 90/2021

O PREFEITO MUNICIPAL DE NOVA SANTA BÁRBARA-PR, no uso de suas atribuições legais e regimentais e conforme disposto na legislação deste Município resolve:

NOMEAR

Art.1º - Fica nomeado o Sr. **LUIZ ADÃO DA SILVA**, portador do RG nº 5.249.847-3 SESP/PR, CPF nº 648.720.259-20, para o Cargo em comissão de **CHEFE DA DIVISÃO DE EQUIPAMENTOS E MANUTENÇÃO**, com símbolo CC-5, e remuneração estabelecida nas Leis Municipais nº 645/2012, 683/2013 e 749/2014.

Art. 2º - Esta portaria entra em vigor na data de 01 de Agosto de 2021, revogadas as disposições em contrário.

Registre-se, publique-se e cumpra-se.

Nova Santa Bárbara, 26 de julho de 2021.

Claudemir Valério
Prefeito Municipal

PORTARIA Nº 91/2021

O PREFEITO MUNICIPAL DE NOVA SANTA BÁRBARA, resolve, no uso de suas atribuições legais e de conformidade com o art.118 e ss, da Lei Municipal nº.586/2011, Estatuto dos Servidores Públicos Municipais de Nova Santa Bárbara e ou Art. 64 do Estatuto do Magistério:

CONCEDER

Art. 1º - À Sra. **SIRLENE BRAZ DO PRADO**, ocupante do cargo de **PROFESSORA**, matrícula 34691, RG nº 6.642.763-3 SESP-PR, lotada na Secretaria de Educação, Esporte e Cultura, **LICENÇA ESPECIAL de 02 (dois) meses**, compreendida entre o período de 27 de julho de 2021 a 24 de setembro de 2021.

Art. 2º - Esta Portaria entra em vigor na data de sua publicação, revogadas as disposições em contrário.

Nova Santa Bárbara, 26 de julho de 2021.

Claudemir Valério
Prefeito Municipal

PORTARIA Nº 92/2021

O PREFEITO MUNICIPAL DE NOVA SANTA BÁRBARA, resolve, no uso de suas atribuições legais e de conformidade com o art.118 e ss, da Lei Municipal nº.586/2011, Estatuto dos Servidores Públicos Municipais de Nova Santa Bárbara e ou Art. 64 do Estatuto do Magistério:

CONCEDER

Art. 1º - À Sra. **VIVIAM DOS SANTOS MATTOS**, ocupante do cargo de **PEDAGOGA**, matrícula 34801, RG nº 8.071.580-3 SESP-PR, lotada na Secretaria de Educação, Esporte e Cultura, **LICENÇA ESPECIAL de 01 (um) mês**, compreendida entre o período de 27 de julho de 2021 a 25 de agosto de 2021.

Art. 2º - Esta Portaria entra em vigor na data de sua publicação, revogadas as disposições em contrário.

Nova Santa Bárbara, 26 de julho de 2021.

Claudemir Valério
Prefeito Municipal

PORTARIA Nº 93/2021

O PREFEITO MUNICIPAL DE NOVA SANTA BÁRBARA, resolve, no uso de suas atribuições legais e de conformidade com o art.118 e ss, da Lei Municipal nº.586/2011, Estatuto dos Servidores Públicos Municipais de Nova Santa Bárbara e ou Art. 64 do Estatuto do Magistério:

CONCEDER

Art. 1º - À Sra. **VIVIAM DOS SANTOS MATTOS**, ocupante do cargo de **PROFESSORA DE 1º OU 2º PADRÃO**, matrícula 32281, RG nº 8.071.580-3 SESP-PR, lotada na Secretaria de Educação, Esporte e Cultura, **LICENÇA ESPECIAL de 02 (dois) meses**, compreendida entre o período de 26 de agosto de 2021 a 24 de outubro de 2021.

Art. 2º - Esta Portaria entra em vigor na data de sua publicação, revogadas as disposições em contrário.

Nova Santa Bárbara, 26 de julho de 2021.

Claudemir Valério
Prefeito Municipal

PUBLICAÇÃO TRIMESTRAL DO EXTRATO DA ATA DE REGISTRO DE PREÇO N.º 48/2020 – PMNSB
REFERENTE AO PREGÃO ELETRÔNICO N.º 24/2020 - PMNSB**OBJETO** – Registro de preços para eventual aquisição de suprimentos de informática, para suprir as necessidades das Secretarias Municipais.**VALIDADE DA ATA:** De 26/10/2020 a 25/10/2021.**BENEFICIÁRIA DA ATA:** A H DA S MORAES

CNPJ sob n.º. 02.437.839/0001-17

Rua Albuquerque Pessoa, 363 - CEP: 15014440 - Bairro: Vila Santo Antônio, São José do Rio Preto/SP

RESPONSÁVEL JURÍDICO: Carmen Cortez Wilcken, OAB/PR n.º 22.932.**ESPECIFICAÇÃO DO OBJETO E PREÇOS REGISTRADOS**

ITENS								
Lote	Item	Código do produto/serviço	Descrição do produto/serviço	Marca do produto	Unidade de medida	Quantidade	Preço unitário	Preço total
LOTE: 038 - Lote 038	1	7741	TONER COMPATÍVEL PARA IMPRESSORA SANSUNG ML 2850	DSI ML-D2850B	UN	14,00	70,00	980,00
LOTE: 041 - Lote 041	1	8143	TONER MONOCROMÁTICO COMPATÍVEL CF217 17A	DSI CF217A	UN	40,00	31,00	1.240,00
LOTE: 042	1	5318	TONER NOVO 80 A compatível	DSI CF280A	UN	15,00	34,00	510,00
LOTE: 043	1	1558	TONER NOVO COMPATIVEL 12 A	DSI Q2612A	UN	18,00	27,00	486,00
LOTE: 044	1	1524	TONER NOVO COMPATÍVEL 36 A	DSI CB436A	UN	20,00	21,50	430,00
LOTE: 045	1	1525	TONER NOVO COMPATÍVEL 78 A	DSI CE278A	UN	25,00	21,70	542,50
LOTE: 046	1	4616	TONER NOVO COMPATIVEL 85 A	DSI CE285A	UN	81,00	24,00	1.944,00
LOTE: 049 - Lote 049	1	8567	TONER NOVO COMPATIVEL para impressora HP LASERJET PRO MFP M521dn	DSI CE255A	UN	20,00	90,00	1.800,00
TOTAL								7.932,50

PUBLICAÇÃO TRIMESTRAL DO EXTRATO DA ATA DE REGISTRO DE PREÇO N.º 49/2020 – PMNSB
REFERENTE AO PREGÃO ELETRÔNICO N.º 24/2020 - PMNSB**OBJETO** – Registro de preços para eventual aquisição de suprimentos de informática, para suprir as necessidades das Secretarias Municipais.**VALIDADE DA ATA:** De 26/10/2020 a 25/10/2021.**BENEFICIÁRIA DA ATA:** BATERIAS CHAPECO LTDA

CNPJ sob n.º. 19.038.316/0001-09

Rua Francisco Alves 61, Ao Lado Posto Avenida - CEP: 89805096 - Bairro: Passo dos Forte, Chapecó/SC

RESPONSÁVEL JURÍDICO: Carmen Cortez Wilcken, OAB/PR n.º 22.932.**ESPECIFICAÇÃO DO OBJETO E PREÇOS REGISTRADOS**

ITENS								
Lote	Item	Código do produto/serviço	Descrição do produto/serviço	Marca do produto	Unidade de medida	Quantidade	Preço unitário	Preço total
LOTE: 002 - Lote 002	1	3223	BATERIA 12volts / 7A. Para nobreak	Nicoll 12v 7 ah	UN	28,00	87,85	2.459,80
TOTAL								2.459,80

PUBLICAÇÃO TRIMESTRAL DO EXTRATO DA ATA DE REGISTRO DE PREÇO N.º 50/2020 – PMNSB
REFERENTE AO PREGÃO ELETRÔNICO N.º 24/2020 - PMNSB**OBJETO** – Registro de preços para eventual aquisição de suprimentos de informática, para suprir as necessidades das Secretarias Municipais.**VALIDADE DA ATA:** De 26/10/2020 a 25/10/2021.**BENEFICIÁRIA DA ATA:** CARVALHO MIRANDA EMPREENDIMENTOS EIRELI

CNPJ sob n.º. 11.502.318/0001-97

Avenida Manoel Novais, 911 - CEP: 48700000 - Bairro: Centro, Serrinha/BA

RESPONSÁVEL JURÍDICO: Carmen Cortez Wilcken, OAB/PR n.º 22.932.**ESPECIFICAÇÃO DO OBJETO E PREÇOS REGISTRADOS**

ITENS								
Lote	Item	Código do produto/serviço	Descrição do produto/serviço	Marca do produto	Unidade de medida	Quantidade	Preço unitário	Preço total
LOTE: 027 - Lote 027	1	7672	Microfone Profissional Na Cor Prata Com Cabo Coaxial Blindado De Cinco Metros, Corpo Em Metal, Globo Em Aço Com Pintura Eletrostática, Filtro Pop Montado Internamente No Globo, Chave Liga/Desliga, Resposta De Frequências 50 Hz A 15 Khz, Impedância Baixa 250 Ohms E Alta 5k Ohms, Sensibilidade A 1 Khz -56db E Alta -46, Conexão P10 (Ø 6,3mm) E Xlr 3 Pinos (Tipo Cannon), Diagrama Polar Unidirecional Cardióide	Lexsen LM 58 S	UN	10,00	180,00	1.800,00
TOTAL								1.800,00

**PUBLICAÇÃO TRIMESTRAL DO EXTRATO DA ATA DE REGISTRO DE PREÇO N.º 51/2020 – PMNSB
REFERENTE AO PREGÃO ELETRÔNICO N.º 24/2020 - PMNSB**

OBJETO – Registro de preços para eventual aquisição de suprimentos de informática, para suprir as necessidades das Secretarias Municipais.

VALIDADE DA ATA: De 26/10/2020 a 25/10/2021.

BENEFICIÁRIA DA ATA: JO & JO INDUSTRIA E COMERCIO DE ELETRO - ELETRONICOS EIRELI

CNPJ sob n.º. 07.438.051/0001-49

Rua Jose Leônidas Nerone, 377 - CEP: 87035450 - Bairro: Jd Sumaré, Maringá/PR

RESPONSÁVEL JURÍDICO: Carmen Cortez Wilcken, OAB/PR n.º 22.932.

ESPECIFICAÇÃO DO OBJETO E PREÇOS REGISTRADOS

ITENS								
Lote	Item	Código do produto/serviço	Descrição do produto/serviço	Marca do produto	Unidade de medida	Quantidade	Preço unitário	Preço total
LOTE: 040 - Lote 040	1	8144	TONER MONOCROMÁTICO COMPATÍVEL para impressora xerox phaser 3260	SOURCE LIFE COMPATIVEL	UN	2,00	75,40	150,80
TOTAL								150,80

**PUBLICAÇÃO TRIMESTRAL DO EXTRATO DA ATA DE REGISTRO DE PREÇO N.º 52/2020 – PMNSB
REFERENTE AO PREGÃO ELETRÔNICO N.º 24/2020 - PMNSB**

OBJETO – Registro de preços para eventual aquisição de suprimentos de informática, para suprir as necessidades das Secretarias Municipais.

VALIDADE DA ATA: De 26/10/2020 a 25/10/2021.

BENEFICIÁRIA DA ATA: LUANDA COMERCIO DE SUPRIMENTOS PARA INFORMATICA LTDA

CNPJ sob n.º. 10.742.589/0001-57

Rua Manoel Garcia, 430 - CEP: 02523040, São Paulo/SP

RESPONSÁVEL JURÍDICO: Carmen Cortez Wilcken, OAB/PR n.º 22.932.

ESPECIFICAÇÃO DO OBJETO E PREÇOS REGISTRADOS

ITENS								
Lote	Item	Código do produto/serviço	Descrição do produto/serviço	Marca do produto	Unidade de medida	Quantidade	Preço unitário	Preço total
LOTE: 047 - Lote 047	1	7071	TONER NOVO COMPATIVEL MX 310 DN PRETO	NOVA SUPRI MX310	UN	5,00	190,00	950,00
LOTE: 048 - Lote 048	1	8566	TONER NOVO COMPATIVEL para impressora HP LASERJET PRO M130FW	NOVA SUPRI M130FW	UN	38,00	30,00	1.140,00
TOTAL								2.090,00

RELATÓRIOS DE GESTÃO FISCAL - 1º SEMESTRE DE 2021

MUNICÍPIO DE NOVA SANTA BÁRBARA
RELATÓRIO DE GESTÃO FISCAL - CONSOLIDADO
ORÇAMENTOS FISCAL E DA SEGURIDADE SOCIAL
DEMONSTRATIVO DA DESPESA COM PESSOAL
07/2020 A 06/2021

RGF – ANEXO 1 (LRF, Art. 55, inciso I, alínea "a")

R\$ 1,00

DESPESA COM PESSOAL	DESPESAS EXECUTADAS (Últimos 12 Meses)													INSCRITAS EM RESTOS A PAGAR NÃO PROCESSADOS (R)
	LIQUIDADAS													
	Jul/2020	Ago/2020	Sep/2020	Out/2020	Nov/2020	Dez/2020	Jan/2021	Fev/2021	Mar/2021	Abr/2021	Mai/2021	Jun/2021	TOTAL (ÚLTIMOS 12 MESES) (R)	
DESPESA BRUTA COM PESSOAL (1)	743.757,89	742.876,42	690.245,45	693.687,46	733.408,08	1.130.581,69	678.770,44	701.395,65	756.516,39	739.583,64	743.040,28	987.818,41	9.341.681,20	1.620,11
Pessoal Ativo	743.757,89	742.876,42	690.245,45	693.687,46	733.408,08	1.130.581,69	678.770,44	701.395,65	756.516,39	735.737,30	742.540,28	984.472,67	9.333.989,72	1.620,11
Vencimentos, Vantagens e Outras Despesas Variáveis	605.285,12	601.095,61	558.200,96	562.341,87	601.109,85	884.390,39	550.604,69	572.551,04	608.665,80	596.983,27	602.569,44	945.597,00	7.589.395,64	1.620,11
Obrigações Patronais	138.472,77	141.780,81	132.044,49	131.345,59	132.298,23	246.191,30	128.165,75	128.844,61	147.850,59	138.754,03	139.970,84	138.875,67	1.744.594,68	0,00
Benefícios Previdenciários	0,00	0,00	0,00	0,00	0,00	0,00	0,00	0,00	0,00	0,00	0,00	0,00	0,00	0,00
Pessoal Inativo e Pensionistas	0,00	0,00	0,00	0,00	0,00	0,00	0,00	0,00	0,00	0,00	0,00	0,00	0,00	0,00
Aposentadorias, Reserva e Reformas	0,00	0,00	0,00	0,00	0,00	0,00	0,00	0,00	0,00	0,00	0,00	0,00	0,00	0,00
Pensões	0,00	0,00	0,00	0,00	0,00	0,00	0,00	0,00	0,00	0,00	0,00	0,00	0,00	0,00
Outros Benefícios Previdenciários	0,00	0,00	0,00	0,00	0,00	0,00	0,00	0,00	0,00	0,00	0,00	0,00	0,00	0,00
Outras Despesas de Pessoal Recorrentes de Contratos de Fecundização (§ 1º do art. 18 da LRF)	0,00	0,00	0,00	0,00	0,00	0,00	0,00	0,00	3.845,74	580,00	0,00	3.345,74	7.691,48	0,00
Outras Despesas de Pessoal Recorrentes de Contratos de Fecundização (exceto elemento 34)	0,00	0,00	0,00	0,00	0,00	0,00	0,00	0,00	0,00	0,00	0,00	0,00	0,00	0,00
Despesa com Pessoal não Executada Orçamentariamente	0,00	0,00	0,00	0,00	0,00	0,00	0,00	0,00	0,00	0,00	0,00	0,00	0,00	0,00
DESPESAS NÃO COMPUTADAS (§ 1º do art. 19 da LRF) (11)	0,00	0,00	0,00	0,00	2.870,65	0,00	0,00	0,00	0,00	0,00	0,00	8.777,73	11.648,38	0,00
Indenizações por Demissão Voluntária	0,00	0,00	0,00	0,00	0,00	0,00	0,00	0,00	0,00	0,00	0,00	0,00	0,00	0,00
Decorrentes de Decisão Judicial de período anterior ao da apuração	0,00	0,00	0,00	0,00	2.870,65	0,00	0,00	0,00	0,00	0,00	0,00	8.777,73	11.648,38	0,00
Despesas de Exercícios Anteriores do período anterior ao da apuração	0,00	0,00	0,00	0,00	0,00	0,00	0,00	0,00	0,00	0,00	0,00	0,00	0,00	0,00
Inativos e Pensionistas com Recursos Vinculados	0,00	0,00	0,00	0,00	0,00	0,00	0,00	0,00	0,00	0,00	0,00	0,00	0,00	0,00
Instrução Normativa TCE/PR 16/2011	0,00	0,00	0,00	0,00	0,00	0,00	0,00	0,00	0,00	0,00	0,00	0,00	0,00	0,00
Pensionistas	0,00	0,00	0,00	0,00	0,00	0,00	0,00	0,00	0,00	0,00	0,00	0,00	0,00	0,00
IRRF	0,00	0,00	0,00	0,00	0,00	0,00	0,00	0,00	0,00	0,00	0,00	0,00	0,00	0,00

Fonte: Sistema de Informações Municipais - Acompanhamento Mensal (SIM-AM), Tribunal de Contas do Estado do Paraná
Dados Processados em 22/07/2021, 20h55 | Relatório emitido em: 23/07/2021 08:29

Marcos Antonio de Assis
Controlador Interno Municipal
Barbara nº 026/2020

OTA 1: Na linha de "Indenizações por Demissão Voluntária" não serão apresentados valores, tendo em vista que a entidade recebe o reconhecimento e apropriação de despesas não empenhadas, por meio da utilização das tabelas especiais "Empenhadas" e "Arrecadações" da Emenda do SIM-AM, estes valores já são indicados/ceituados nas respectivas linhas do demonstrativo de acordo com a despesa (Vencimentos, Vantagens e Outras Despesas Variáveis; Obrigações Patronais...).

MUNICÍPIO DE NOVA SANTA BÁRBARA
RELATÓRIO DE GESTÃO FISCAL - CONSOLIDADO
ORÇAMENTOS FISCAL E DA SEGURIDADE SOCIAL
DEMONSTRATIVO DA DESPESA COM PESSOAL
07/2020 A 06/2021

DESPESA LÍQUIDA COM PESSOAL (II) = (I - III)	743.757,89	742.976,42	690.245,45	693.687,46	730.537,43	1.180.581,69	678.770,44	701.395,65	756.516,39	739.583,04	743.040,28	979.040,68	9.330.632,87	1.620,11	
APURAÇÃO DO CUMPRIMENTO DO LIMITE LEGAL													VALOR	% SOBRE A RCL AJUSTADA	
RECEITA CORRENTE LÍQUIDA - RCL (IV)														18.638.600,58	-
(-) Transferências obrigatórias da União relativas às emendas individuais (art. 166-A, § 1º, da CF) (V)														70.000,00	-
(-) Transferências obrigatórias da União relativas às emendas de bancada (art. 166, § 16, da CF) (VI)														0,00	-
RECEITA CORRENTE LÍQUIDA AJUSTADA PARA CÁLCULO DOS LIMITES DA DESPESA COM PESSOAL (VII) = (IV - V - VI)														18.568.600,58	-
DESPESA TOTAL COM PESSOAL - DTP (VIII) = (II a + III b)														9.331.652,93	50,26%
LIMITE MÁXIMO (IX) (incisos I, II e III do art. 20 da LRF) - 54%														10.027.044,31	54%
LIMITE PRUDENCIAL (X) (parágrafo único do art. 22 da LRF) - 51,3%														9.525.692,10	51,3%
LIMITE DE ALERTA (XI) (inciso II do § 1º do art. 59 da LRF) - 48,6%														9.024.339,88	48,6%

[Handwritten signatures]

Marco Antonio de Assis
Controlador Interno Municipal
Portaria nº 026/2020

Fonte: Sistema de Informações Municipais - Acompanhamento Mensal (SIM-AM), Tribunal de Contas do Estado do Paraná
Dados Processados em: 22/07/2021 22:26 | Relatório emitido em: 23/07/2021 08:29

MUNICÍPIO DE NOVA SANTA BÁRBARA
RELATÓRIO DE GESTÃO FISCAL - CONSOLIDADO
DEMONSTRATIVO DA DESPESA COM PESSOAL
ORÇAMENTO FISCAL E DA SEGURIDADE SOCIAL
JULHO/2020 A JUNHO/2021

DESPESA COM PESSOAL	DESPESAS EXECUTADAS (Últimos 12 meses)												TOTAL ÚLTIMOS 12 MESES (B)	INSCRITAS EM RESTOS A PAGAR (C)
	07/2020	08/2020	09/2020	10/2020	11/2020	12/2020	01/2021	02/2021	03/2021	04/2021	05/2021	06/2021		
DESPESA BRUTA COM PESSOAL (I)	705.944,27	706.298,10	655.702,12	699.220,59	698.832,61	1.072.379,24	634.994,70	655.852,47	710.978,10	703.326,62	707.145,31	934.916,76	8.266.130,30	1.620,11
Pessoal Ativo	705.944,27	706.298,10	655.202,12	699.220,59	699.832,61	1.072.379,24	634.994,70	666.852,47	718.078,10	696.483,18	706.645,33	931.570,02	8.255.560,82	1.620,11
Variáveis, Variáveis e Outras Despesas Variáveis	573.436,72	570.649,84	528.358,71	534.737,12	573.475,71	638.787,59	513.174,64	544.010,00	577.882,40	567.144,68	573.026,26	799.590,35	7.194.784,69	1.620,11
Obrigações Fiscais	132.507,55	155.648,26	125.843,41	126.423,47	126.356,90	234.111,65	121.820,06	122.841,67	141.225,73	132.338,70	133.619,07	131.979,86	1.663.716,13	0,00
Benefícios Previdenciários	0,00	0,00	0,00	0,00	0,00	0,00	0,00	0,00	0,00	0,00	0,00	0,00	0,00	0,00
Pensão Inicial e Provisórias	0,00	0,00	0,00	0,00	0,00	0,00	0,00	0,00	0,00	0,00	0,00	0,00	0,00	0,00
Aposentadorias, Reformas e Retenções	0,00	0,00	0,00	0,00	0,00	0,00	0,00	0,00	0,00	0,00	0,00	0,00	0,00	0,00
Pensões	0,00	0,00	0,00	0,00	0,00	0,00	0,00	0,00	0,00	0,00	0,00	0,00	0,00	0,00
Outras Benefícios Previdenciários	0,00	0,00	0,00	0,00	0,00	0,00	0,00	0,00	0,00	0,00	0,00	0,00	0,00	0,00
Outras despesas de pessoal decorrentes de contratos de terceirização ou de contratação de uma pessoa (§ 1º do art. 18 da LRF)	0,00	0,00	0,00	0,00	0,00	0,00	0,00	0,00	0,00	3.845,74	500,00	3.346,74	7.691,48	0,00
Outras despesas, exceto Obrigações Fiscais de Contratação (exceto artigo 34)	0,00	0,00	0,00	0,00	0,00	0,00	0,00	0,00	0,00	0,00	0,00	0,00	0,00	0,00
Despesa com Pessoal não Executada Cumprimentalmente	0,00	0,00	0,00	0,00	0,00	0,00	0,00	0,00	0,00	0,00	0,00	0,00	0,00	0,00
DESPESAS NÃO CANCELADAS (§ 1º do art. 19 da LRF) (II)	0,00	0,00	0,00	0,00	2.870,65	0,00	0,00	0,00	0,00	0,00	0,00	8.777,73	11.648,38	0,00
Indicações por Despesa a Propósito e Demissão Voluntária	0,00	0,00	0,00	0,00	0,00	0,00	0,00	0,00	0,00	0,00	0,00	0,00	0,00	0,00
Documentos de Despesa Judicial de período anterior ao do apuração	0,00	0,00	0,00	0,00	2.870,65	0,00	0,00	0,00	0,00	0,00	0,00	8.777,73	11.648,38	0,00
Despesas de Exercícios Anteriores de período anterior ao do apuração	0,00	0,00	0,00	0,00	0,00	0,00	0,00	0,00	0,00	0,00	0,00	0,00	0,00	0,00
Indícios e Pensões decorrentes de Recursos Vinculados	0,00	0,00	0,00	0,00	0,00	0,00	0,00	0,00	0,00	0,00	0,00	0,00	0,00	0,00
Instituição Normativa nº PR 50/2011	0,00	0,00	0,00	0,00	0,00	0,00	0,00	0,00	0,00	0,00	0,00	0,00	0,00	0,00
Pensões	0,00	0,00	0,00	0,00	0,00	0,00	0,00	0,00	0,00	0,00	0,00	0,00	0,00	0,00
JRPF	0,00	0,00	0,00	0,00	0,00	0,00	0,00	0,00	0,00	0,00	0,00	0,00	0,00	0,00

APURAÇÃO DO CUMPRIMENTO DO LIMITE LEGAL													VALOR	% SOBRE A RCL AJUSTADA	
RECEITA CORRENTE LÍQUIDA - RCL (IV)														17.703.219,22	-
(-) Transferências obrigatórias da União relativas às emendas individuais (art. 166-A, § 1º, da CF) (V)														70.000,00	-
(-) Transferências obrigatórias da União relativas às emendas de bancada (art. 166, § 16 da CF) (VI)														0,00	-
RECEITA CORRENTE LÍQUIDA AJUSTADA PARA CÁLCULO DOS LIMITES DA DESPESA COM PESSOAL (VII) = (IV - V - VI)														17.633.219,22	-
DESPESA TOTAL COM PESSOAL - DTP (VIII) = (II a + III b)														9.521.938,39	54%
LIMITE MÁXIMO (IX) (incisos I, II e III, art. 20 da LRF)														9.045.341,46	51,3%
LIMITE PRUDENCIAL (X) = (0,95 x IX) (parágrafo único do art. 22 da LRF)														9.045.341,46	51,3%

Marco Antonio de Assis
Controlador Interno Municipal
Portaria nº 026/2020

MUNICÍPIO DE NOVA SANTA BÁRBARA
RELATÓRIO DE GESTÃO FISCAL - CONSOLIDADO
DEMONSTRATIVO DA DESPESA COM PESSOAL
ORÇAMENTO FISCAL E DA SEGURIDADE SOCIAL
JULHO/2020 A JUNHO/2021

RGF - ANEXO 1 (LRF, art. 55, inciso I, alínea "a")

DESPESA COM PESSOAL	DESPESAS EXECUTADAS (R\$ em 12 Meses)												TOTAL (ÚLTIMOS 12 MESES) (R\$)	INSCRIÇÃO EM RESTOS A PAGAR NAS PROCESSADAS DE
	LÍQUIDAS													
	01/2020	02/2020	03/2020	04/2020	05/2020	06/2020	07/2020	08/2020	09/2020	10/2020	11/2020	12/2020		
APURAÇÃO DO CUMPRIMENTO DO LIMITE LEGAL												VALOR	% SOBRE RCL AJUSTADA	
LIMITE DE ALERTA (X) = (0,90 x IX) (inciso II do §1º de art. 59 da LRF)												8.569.744,54	48,8%	

[Assinaturas]

Marco Antonio de Assis Nunes
 Controlador Interno Municipal
 Portaria nº 026/2020

MUNICÍPIO DE NOVA SANTA BÁRBARA
RELATÓRIO DE GESTÃO FISCAL - CONSOLIDADO
DEMONSTRATIVO DA DÍVIDA CONSOLIDADA LÍQUIDA
ORÇAMENTO FISCAL E DA SEGURIDADE SOCIAL
01/2021 A 06/2021

DÍVIDA CONSOLIDADA	SALDO DO EXERCÍCIO ANTERIOR	SALDO DO EXERCÍCIO DE 2021	
		Até o 1º Semestre	Até o 2º Semestre
DÍVIDA CONSOLIDADA - DC (I)			
Dívida Mobiliária	864.966,30	791.946,35	0,00
Dívida Contratual	0,00	0,00	0,00
Empréstimos	864.966,30	791.946,35	0,00
Internos	864.966,30	792.121,01	0,00
Externos	864.966,30	792.121,01	0,00
Reestruturação da Dívida de Estados e Municípios	0,00	0,00	0,00
Financiamentos	0,00	0,00	0,00
Internos	0,00	0,00	0,00
Externos	0,00	0,00	0,00
Parcelamento e Renegociação de dívidas	0,00	0,00	0,00
De Tributos	0,00	0,00	0,00
De Contribuições Previdenciárias	0,00	0,00	0,00
De Demais Contribuições Sociais	0,00	0,00	0,00
Do FGTS	0,00	0,00	0,00
Com Instituição Não Financeira	0,00	0,00	0,00
Demais Dívidas Contratuais	0,00	0,00	0,00
Precatórios Posteriores a 05/05/2000 (Inclusive) - Vencidos e não Pagos	0,00	- 174,66	0,00
Outras Dívidas	0,00	0,00	0,00
DEDUÇÕES (II)			
Disponibilidade de Caixa	5.627.400,21	7.227.886,69	0,00
Disponibilidade de Caixa Bruta	5.627.400,21	7.227.886,69	0,00
(-) Restos a Pagar Processados	5.673.606,16	7.274.972,31	0,00
Demais Haveres Financeiros	46.205,95	47.085,62	0,00
	0,00	0,00	0,00
DÍVIDA CONSOLIDADA LÍQUIDA - DCL (III) = (I - II)	- 4.762.433,91	- 6.435.940,34	0,00
RECEITA CORRENTE LÍQUIDA - RCL (IV)			
(-) Transferências obrigatórias da União relativas às emendas individuais (art. 166-A, § 1º, I, CF)	17.626.412,14	18.638.600,58	0,00
RECEITA CORRENTE LÍQUIDA AJUSTADA PARA CÁLCULO DOS LIMITES DE % DA DC SOBRE A RCL (I/VI)	458.249,00	70.000,00	0,00
% DA DC SOBRE A RCL (I/VI)	17.168.163,14	18.568.600,58	0,00
% DA DCL SOBRE A RCL (III/VI)	5,04	4,26	0,00
LIMITE DEFINIDO POR RESOLUÇÃO DO SENADO FEDERAL: (120% da RCL AJUSTADA)	- 27,74	- 34,66	0,00
LIMITE DE ALERTA (inciso III do § 1º do art. 59 da LRF): (108% da RCL AJUSTADA)	20.601.795,77	22.282.320,70	0,00
	18.541.616,19	20.054.088,63	0,00
OUTROS VALORES NÃO INTEGRANTES DA DC			
INSUFICIÊNCIA FINANCEIRA	0,00	0,00	0,00
DEPÓSITOS	0,00	6.718,01	0,00
ANTECIPAÇÕES DE RECEITA ORÇAMENTÁRIA - ARO	0,00	0,00	0,00
PRECATÓRIOS ANTERIORES A 05/05/2000	0,00	0,00	0,00
PRECATÓRIOS POSTERIORES A 05/05/2000 (Não incluídos na DC)	0,00	0,00	0,00
PASSIVO ATUARIAL	0,00	0,00	0,00
RP NÃO-PROCESSADOS	0,00	0,00	0,00
	1.253.434,91	438.209,43	0,00

Fonte: Sistema de Informações Municipais - Acompanhamento Mensal (SIM-AM), Tribunal de Contas do Estado do Paraná
 Dados processados em: 22/07/2021 22:27 | Relatório emitido em: 23/07/2021 08:29

[Assinaturas]

Marco Antonio de Assis Nunes
 Controlador Interno Municipal
 Portaria nº 026/2020

MUNICÍPIO DE NOVA SANTA BÁRBARA
 RELATÓRIO DE GESTÃO FISCAL - CONSOLIDADO
 ORÇAMENTOS FISCAL E DA SEGURIDADE SOCIAL
 DEMONSTRATIVO DAS GARANTIAS E CONTRAGARANTIAS DE VALORES
 01/2021 A 06/2021

RGF - ANEXO 3 (LRF, Art. 55, inciso I, alínea "c" e art. 40, §1º)

R\$ 1,00

GARANTIA CONCEDIDAS	SALDO DO EXERCÍCIO ANTERIOR	SALDO DO EXERCÍCIO DE 2021	
		Até o 1º Semestre	Até 2º Semestre
EXTERNAS (I)	0,00	0,00	0,00
Aval ou Fiança em Operações de Crédito	0,00	0,00	0,00
Outras Garantias nos Termos da LRF	0,00	0,00	0,00
INTERNAS (II)	0,00	0,00	0,00
Aval ou Fiança em Operações de Crédito	0,00	0,00	0,00
Outras Garantias nos Termos da LRF	0,00	0,00	0,00
TOTAL GARANTIAS CONCEDIDAS (III) = (I + II)	0,00	0,00	0,00
RECEITA CORRENTE LÍQUIDA - RCL (IV)	17.626.412,14	18.638.600,58	0,00
(-) Transferências obrigatórias da União relativas às emendas individuais (art. 166-A, § 1º, da CF) (V)	458.249,00	70.000,00	0,00
RECEITA CORRENTE LÍQUIDA AJUSTADA PARA CÁLCULO DOS LIMITES DE ENDIVIDAMENTO (VI) = (IV - V)	17.168.163,14	18.568.600,58	0,00
% do TOTAL DAS GARANTIAS sobre a RCL AJUSTADA (III/VI)	0,00	0,00	0,00
LIMITE DEFINIDO POR RESOLUÇÃO DO SENADO FEDERAL (art.9º da Res. 43/01) - 22%	3.776.995,89	4.085.092,13	0,00
LIMITE DE ALERTA (inciso III do §1º do art. 59 da LRF) - 90%	3.399.296,30	3.676.582,92	0,00

CONTRAGARANTIAS RECEBIDAS	SALDO DO EXERCÍCIO ANTERIOR	SALDO DO EXERCÍCIO DE 2021	
		Até o 1º Semestre	Até 2º Semestre
EXTERNAS (VII)	0,00	0,00	0,00
Aval ou Fiança em Operações de Crédito	0,00	0,00	0,00
Outras Garantias nos Termos da LRF	0,00	0,00	0,00
INTERNAS (VIII)	0,00	0,00	0,00
Aval ou Fiança em Operações de Crédito	0,00	0,00	0,00
Outras Garantias nos Termos da LRF	0,00	0,00	0,00
TOTAL CONTRAGARANTIAS RECEBIDAS (IX) = (VII + VIII)	0,00	0,00	0,00

Marco Antônio de Assis Nunes
 Controlador Interno Municipal
 Portaria nº 026/2020

Fonte: Sistema de Informações Municipais - Acompanhamento Mensal (SIM-AM), Tribunal de Contas do Estado do Paraná
 Dados processados em: 22/07/2021 22:27 | Relatório emitido em: 23/07/2021 08:30

MUNICÍPIO DE NOVA SANTA BÁRBARA
RELATÓRIO DE GESTÃO FISCAL - CONSOLIDADO
ORÇAMENTOS FISCAIS E DA SEGURIDADE SOCIAL
DEMONSTRATIVO DAS OPERAÇÕES DE CRÉDITO
01/2021 A 6/2021

RGF - ANEXO 4 (LRF, Art. 55, inciso I, alínea "d" e inciso III, alínea "c")


R\$ 1,00

OPERAÇÕES DE CRÉDITO	VALOR REALIZADO	
	No semestre de referência	Até o semestre de referência (a)
Mobiliária		
Interna	0,00	0,00
Externa	0,00	0,00
Contratual		
Interna	0,00	0,00
Empréstimos	0,00	0,00
Aquisição Financiada de Bens e Arrendamento Mercantil Financeiro	0,00	0,00
Antecipação de Receita pela Venda a Termo de Bens e Serviços	0,00	0,00
Assunção, Reconhecimento e Confissão de Dívidas (LRF, art. 29, § 1º)	0,00	0,00
Operações de crédito previstas no art. 7º § 3º da RSF nº 43/2001 (I)	0,00	0,00
Externa	0,00	0,00
Empréstimos	0,00	0,00
Aquisição Financiada de Bens e Arrendamento Mercantil Financeiro	0,00	0,00
Antecipações de Receitas pela Venda a Termo de Bens e Serviços	-	-
Assunção, Reconhecimento e Confissão de Dívidas (LRF, art. 29, § 1º)	-	-
Operações de crédito previstas no art. 7º § 3º da RSF nº 43/2001 (II)	0,00	0,00
Total (III)	0,00	0,00

APURAÇÃO DO CUMPRIMENTO DOS LIMITES	VALOR	% SOBRE A RCL
RECEITA CORRENTE LÍQUIDA - RCL (IV)	18.638.600,58	-
(-) Transferências obrigatórias da União relativas às emendas individuais (art. 166-A, § 1º, da CF) (V)	70.000,00	-
RECEITA CORRENTE LÍQUIDA AJUSTADA PARA CÁLCULO DOS LIMITES DE ENDIVIDAMENTO (VI) = (IV - V)	18.568.600,58	-
OPERAÇÕES VEDADAS (VII)	0,00	0,00%
TOTAL CONSIDERADO PARA FINS DA APURAÇÃO DO CUMPRIMENTO DO LIMITE (VIII) = (IIIa + VII - Ia - IIa)	0,00	0,00%
LIMITE GERAL DEFINIDO POR RESOLUÇÃO DO SENADO FEDERAL PARA AS OPERAÇÕES DE CRÉDITO INTERNAS E EXTERNAS	2.970.976,09	16%
LIMITE DE ALERTA (inciso III do §1º do art. 59 da LRF)	2.673.878,48	14.4%
OPERAÇÕES DE CRÉDITO POR ANTECIPAÇÃO DA RECEITA ORÇAMENTÁRIA	0,00	0,00%
LIMITE DEFINIDO POR RESOLUÇÃO DO SENADO FEDERAL PARA AS OPERAÇÕES DE CRÉDITO POR ANTECIPAÇÃO DA RECEITA ORÇAMENTÁRIA	1.299.802,04	7%

OUTRAS OPERAÇÕES QUE INTEGRAM A DÍVIDA CONSOLIDADA	No semestre de referência	Até o semestre de referência (a)
Parcelamentos de Dívidas	0,00	0,00
Tributos	0,00	0,00
Contribuições Previdenciárias	0,00	0,00
FGTS	0,00	0,00
Operações de Reestruturação e Recomposição do Principal de Dívidas	0,00	0,00

Fonte: Sistema de Informações Municipais - Acompanhamento Mensal (SIM-AM), Tribunal de Contas do Estado do Paraná
Dados processados em: 22/07/2021 22:28 | Relatório emitido em: 23/07/2021 08:31



Marco Antonio de Assis Neto
Controlador Interno Municipal
Portaria nº 026/2021

MUNICÍPIO DE NOVA SANTA BÁRBARA
RELATÓRIO DE GESTÃO FISCAL
DEMONSTRATIVO SIMPLIFICADO DO RELATÓRIO DE GESTÃO FISCAL
ORÇAMENTOS FISCAL E DA SEGURIDADE SOCIAL
01/2021 A 06/2021

RGF - ANEXO 7 (LRF, Art. 48) R\$ 1,00

RECEITA CORRENTE LÍQUIDA		VALOR ATÉ O SEMESTRE	
Receita Corrente Líquida		18.638.600,58	
Receita Corrente Líquida Ajustada para Cálculo dos Limites de Endividamento		18.568.600,58	
Receita Corrente Líquida Ajustada para Cálculo dos Limites da Despesa com Pessoal		18.568.600,58	
DESPESA COM PESSOAL		VALOR	% SOBRE A RCL
Despesa Total com Pessoal - DTP		9.331.652,93	50,26
Limite Máximo (incisos I, II e III, art. 20 da LRF)		10.027.044,31	54,00
Limite Prudencial (parágrafo único, art. 22 da LRF)		9.525.692,10	51,30
Limite de Alerta (inciso II do §1º do art. 59 da LRF)		9.024.339,88	48,60
DÍVIDA CONSOLIDADA		VALOR	% SOBRE A RCL
Dívida Consolidada Líquida		-6.435.940,34	-34,66
Limite Definido por Resolução do Senado Federal		22.282.320,70	120,00
GARANTIAS DE VALORES		VALOR	% SOBRE A RCL
Total das Garantias Concedidas		0,00	0,00
Limite Definido por Resolução do Senado Federal		4.085.092,13	22,00
OPERAÇÕES DE CRÉDITO		VALOR	% SOBRE A RCL
Operações de Crédito Externas e Internas		0,00	0,00
Limite definido pelo Senado Federal para Operações de Crédito Externas e Internas		2.970.976,09	16,00
Operações de Crédito por Antecipação da Receita		0,00	0,00
Limite definido pelo Senado Federal para Operações de Crédito por Antecipação da Receita		1.299.802,04	7,00

Marco Antônio de Assis Nunes
Controlador Interno Municipal
Portaria nº 026/2020

Fonte: Sistema de Informações Municipais - Acompanhamento Mensal (SIM-AM), Tribunal de Contas do Estado do Paraná
Dados processados em: 22/07/2021 22:29 | Relatório emitido em: 23/07/2021 08:31

MUNICÍPIO DE NOVA SANTA BÁRBARA
RELATÓRIO DE GESTÃO FISCAL
DEMONSTRATIVO SIMPLIFICADO DO RELATÓRIO DE GESTÃO FISCAL
ORÇAMENTO FISCAL E DA SEGURIDADE SOCIAL
JANEIRO A JUNHO DE 2021

Página: 1 / 1

LRF, art. 48 - Anexo 6

RECEITA CORRENTE LÍQUIDA		VALOR ATÉ O SEMESTRE	
Receita Corrente Líquida		17.703.219,22	
Receita Corrente Líquida Ajustada para Cálculo dos Limites de Endividamento		17.633.219,22	
Receita Corrente Líquida Ajustada para Cálculo dos Limites da Despesa com Pessoal		17.633.219,22	
DESPESA COM PESSOAL		VALOR	% SOBRE A RCL AJUSTADA
Despesa total com pessoal - DTP		8.856.164,03	50,22
Limite máximo (incisos I, II e III, art. 20 da LRF)		9.521.938,38	54,00
Limite prudencial (§ único, art. 22 da LRF)		9.045.841,46	51,30
Limite de alerta (inciso II do §1º do art. 59 da LRF)		8.569.744,54	48,60
DÍVIDA CONSOLIDADA		VALOR	% SOBRE A RCL
Dívida consolidada líquida		-6.203.625,09	-35,04
Limite definido por resolução do senado federal		21.243.863,06	120,00
GARANTIA DE VALORES		VALOR	% SOBRE A RCL
Total das garantias concedidas		0,00	0,00
Limite definido por resolução do senado federal		3.894.708,23	22,00
OPERAÇÕES DE CRÉDITO		VALOR	% SOBRE A RCL
Operações de crédito internas e externas		0,00	0,00
Limite definido pelo senado federal para operações de crédito internas e externas		2.832.515,08	16,00
Operações de crédito por antecipação da receita		0,00	0,00
Limite definido pelo senado federal para operações de crédito por antecipação da receita		1.239.225,35	7,00

Marco Antônio de Assis Nunes
Controlador Interno Municipal
Portaria nº 026/2020

RELATÓRIO RESUMIDO DA EXECUÇÃO ORÇAMENTÁRIA - 3º BIMESTRE DE 2021


MUNICÍPIO DE NOVA SANTA BÁRBARA
RELATÓRIO RESUMIDO DA EXECUÇÃO ORÇAMENTÁRIA - CONSOLIDADO
ORÇAMENTOS FISCAL E DA SEGURIDADE SOCIAL
BALANÇO ORÇAMENTÁRIO
6/2021

RREO – ANEXO 1 (LRF, Art. 52, inciso I, alíneas “a” e “b” do inciso II e § 1º)

R\$ 1,00

RECEITAS	PREVISÃO INICIAL	PREVISÃO ATUALIZADA (a)	RECEITAS REALIZADAS				SALDO (a-c)
			No Bimestre (b)	% (b/a)	Até o Bimestre (c)	% (c/a)	
RECEITAS (EXCETO INTRA-ORÇAMENTÁRIAS) (1)	18.570.000,00	18.769.673,83	3.281.509,44	17,48%	9.447.753,92	50,34%	9.321.919,91
RECEITAS CORRENTES	18.570.000,00	18.769.673,83	3.281.509,44	17,48%	9.447.753,92	50,34%	9.321.919,91
IMPOSTOS, TAXAS E CONTRIBUIÇÕES DE MELHORIA	957.485,00	957.485,00	351.820,89	36,74%	600.654,69	62,73%	356.830,31
Impostos	889.700,00	889.700,00	328.942,94	36,97%	560.980,13	63,05%	328.719,87
Taxas	67.785,00	67.785,00	22.877,95	33,75%	39.674,56	58,53%	28.110,44
Contribuição de Melhoria	0,00	0,00	0,00	0,00%	0,00	0,00%	0,00
RECEITA DE CONTRIBUIÇÕES	38.430,00	38.430,00	24.793,64	64,52%	46.784,55	121,74%	- 8.354,55
Contribuições Sociais	0,00	0,00	0,00	0,00%	0,00	0,00%	0,00
Contribuições Econômicas	0,00	0,00	0,00	0,00%	0,00	0,00%	0,00
Contribuições para Entidades Privadas de Serviço Social e de Formação Profissional	0,00	0,00	0,00	0,00%	0,00	0,00%	0,00
Contribuição para o Custeio do Serviço de Iluminação Pública	38.430,00	38.430,00	24.793,64	64,52%	46.784,55	121,74%	- 8.354,55
RECEITA PATRIMONIAL	42.760,00	42.760,00	20.385,43	47,67%	28.769,57	67,28%	13.990,43
Exploração do Patrimônio Imobiliário do Estado	260,00	260,00	60,00	23,08%	60,00	23,08%	200,00
Receitas de Valores Mobiliários	42.500,00	42.500,00	20.325,43	47,82%	28.709,57	67,55%	13.790,43
Delegação de Serviços Públicos Mediante Concessão, Permissão, Autorização ou Licença	0,00	0,00	0,00	0,00%	0,00	0,00%	0,00
Exploração de Recursos Naturais	0,00	0,00	0,00	0,00%	0,00	0,00%	0,00
Exploração do Patrimônio Intangível	0,00	0,00	0,00	0,00%	0,00	0,00%	0,00
Receita de Cessão de Direitos	0,00	0,00	0,00	0,00%	0,00	0,00%	0,00
Outras Receitas Patrimoniais	0,00	0,00	0,00	0,00%	0,00	0,00%	0,00
RECEITA AGROPECUÁRIA	0,00	0,00	0,00	0,00%	0,00	0,00%	0,00
RECEITA INDUSTRIAL	0,00	0,00	0,00	0,00%	0,00	0,00%	0,00
RECEITA DE SERVIÇOS	991.040,00	995.040,00	173.004,37	17,39%	493.299,42	49,58%	501.740,58
Serviços Administrativos e Comerciais Gerais	990.540,00	990.540,00	160.069,08	16,16%	479.149,88	48,37%	511.390,12
Serviços e Atividades Referentes à Navegação e ao Transporte	0,00	0,00	0,00	0,00%	0,00	0,00%	0,00
Serviços e Atividades referentes à Saúde	0,00	0,00	0,00	0,00%	0,00	0,00%	0,00
Serviços e Atividades Financeiras	0,00	0,00	0,00	0,00%	0,00	0,00%	0,00
Outros Serviços	500,00	4.500,00	12.935,29	287,45%	14.149,54	314,43%	- 9.649,54
TRANSFERÊNCIAS CORRENTES	16.515.785,00	16.574.333,83	2.710.483,37	16,35%	8.134.019,84	49,08%	8.440.313,99
Transferências da União e de suas Entidades	11.378.617,00	11.409.810,48	1.848.081,73	16,20%	5.421.406,93	47,52%	5.988.403,55
Transferências dos Estados e do Distrito Federal e de suas Entidades	2.308.580,00	2.335.935,35	399.395,50	17,10%	1.255.575,17	53,75%	1.080.360,18
Transferências dos Municípios e de suas Entidades	0,00	0,00	0,00	0,00%	0,00	0,00%	0,00
Transferências de Instituições Privadas	0,00	0,00	0,00	0,00%	0,00	0,00%	0,00
Transferências de Outras Instituições Públicas	2.828.588,00	2.828.588,00	463.006,14	16,37%	1.457.037,74	51,51%	1.371.550,26
Transferências do Exterior	0,00	0,00	0,00	0,00%	0,00	0,00%	0,00
Transferências de Pessoas	0,00	0,00	0,00	0,00%	0,00	0,00%	0,00
Transferências Provenientes de Depósitos Não Identificados	0,00	0,00	0,00	0,00%	0,00	0,00%	0,00
OUTRAS RECEITAS CORRENTES	24.500,00	161.625,00	1.021,74	0,63%	144.225,85	89,23%	17.399,15
Multas Administrativas, Contratuais e Judiciais	0,00	0,00	0,00	0,00%	0,00	0,00%	0,00
Indenizações, Restituições e Ressarcimentos	22.000,00	159.125,00	848,36	0,53%	139.182,72	87,47%	19.942,28


Fonte: Sistema de Informações Municipais - Acompanhamento Mensal (SIM-AM), Tribunal de Contas do Estado do Paraná
Dados processados em: 22/07/2021 22:19 | Relatório emitido em: 23/07/2021 08:24


Marco Antonio de Assis Nunes
Controlador Interno Municipal
Portaria nº 026/2020

MUNICÍPIO DE NOVA SANTA BÁRBARA
RELATÓRIO RESUMIDO DA EXECUÇÃO ORÇAMENTÁRIA - CONSOLIDADO
ORÇAMENTOS FISCAL E DA SEGURIDADE SOCIAL
BALANÇO ORÇAMENTÁRIO
6/2021

Bens, Direitos e Valores Incorporados ao	0,00	0,00	0,00	0,00%	0,00	0,00%	0,00
Demais Receitas Correntes	2.500,00	2.500,00	173,38	6,94%	5.043,13	201,73%	- 2.543,13
RECEITAS DE CAPITAL	0,00	0,00	0,00	0,00%	0,00	0,00%	0,00
OPERACOES DE CREDITO	0,00	0,00	0,00	0,00%	0,00	0,00%	0,00
Operações de Crédito Internas	0,00	0,00	0,00	0,00%	0,00	0,00%	0,00
Operações de Crédito Externas	0,00	0,00	0,00	0,00%	0,00	0,00%	0,00
ALIENACAO DE BENS	0,00	0,00	0,00	0,00%	0,00	0,00%	0,00
Alienação de Bens Móveis	0,00	0,00	0,00	0,00%	0,00	0,00%	0,00
Alienação de Bens Imóveis	0,00	0,00	0,00	0,00%	0,00	0,00%	0,00
Alienação de Bens Intangíveis	0,00	0,00	0,00	0,00%	0,00	0,00%	0,00
AMORTIZACOES DE EMPRESTIMOS	0,00	0,00	0,00	0,00%	0,00	0,00%	0,00
TRANSFERENCIAS DE CAPITAL	0,00	0,00	0,00	0,00%	0,00	0,00%	0,00
Transferências da União e de suas Entidades	0,00	0,00	0,00	0,00%	0,00	0,00%	0,00
Transferências dos Estados e do Distrito Federal e de suas Entidades	0,00	0,00	0,00	0,00%	0,00	0,00%	0,00
Transferências dos Municípios e de suas Entidades	0,00	0,00	0,00	0,00%	0,00	0,00%	0,00
Transferências de Instituições Privadas	0,00	0,00	0,00	0,00%	0,00	0,00%	0,00
Transferências de Outras Instituições Públicas	0,00	0,00	0,00	0,00%	0,00	0,00%	0,00
Transferências do Exterior	0,00	0,00	0,00	0,00%	0,00	0,00%	0,00
Transferências de Pessoas	0,00	0,00	0,00	0,00%	0,00	0,00%	0,00
Transferências Provenientes de Depósitos Não Identificados	0,00	0,00	0,00	0,00%	0,00	0,00%	0,00
OUTRAS RECEITAS DE CAPITAL	0,00	0,00	0,00	0,00%	0,00	0,00%	0,00
Integralização do Capital Social	0,00	0,00	0,00	0,00%	0,00	0,00%	0,00
Remuneração das Disponibilidades do Tesouro	0,00	0,00	0,00	0,00%	0,00	0,00%	0,00
Resgate de Títulos do Tesouro	0,00	0,00	0,00	0,00%	0,00	0,00%	0,00
Demais Receitas de Capital	0,00	0,00	0,00	0,00%	0,00	0,00%	0,00
RECEITAS (INTRA-ORÇAMENTÁRIAS) (II)	0,00	0,00	0,00	0,00%	0,00	0,00%	0,00
SUBTOTAL DAS RECEITAS (III) = (I + II)	18.570.000,00	18.769.673,83	3.281.509,44	17,48%	9.447.753,92	50,34%	9.321.919,91
OPERAÇÕES DE CRÉDITO / REFINANCIAMENTO (IV)	0,00	0,00	0,00	0,00%	0,00	0,00%	0,00
Operações de Crédito Internas	0,00	0,00	0,00	0,00%	0,00	0,00%	0,00
Mobiliária	0,00	0,00	0,00	0,00%	0,00	0,00%	0,00
Contratual	0,00	0,00	0,00	0,00%	0,00	0,00%	0,00
Operações de Crédito Externas	0,00	0,00	0,00	0,00%	0,00	0,00%	0,00
Mobiliária	0,00	0,00	0,00	0,00%	0,00	0,00%	0,00
Contratual	0,00	0,00	0,00	0,00%	0,00	0,00%	0,00
SUBTOTAL COM REFINANCIAMENTO (V) = (III + IV)	18.570.000,00	18.769.673,83	3.281.509,44	17,48%	9.447.753,92	50,34%	9.321.919,91
DÉFICIT (VI)	-	-	-	-	0,00	-	-
TOTAL (VII) = (V + VI)	18.570.000,00	18.769.673,83	3.281.509,44	17,48%	9.447.753,92	50,34%	9.321.919,91
SALDOS DE EXERCÍCIOS ANTERIORES (Utilizados para Créditos Adicionais)	0,00	3.059.003,87	0,00	0,00%	3.059.003,87	100,00%	0,00
Recursos Arrecadados em Exercícios Anteriores - RPPS	0,00	0,00	0,00	0,00%	0,00	0,00%	0,00
Superávit Financeiro	0,00	3.059.003,87	0,00	0,00%	3.059.003,87	100,00%	0,00
Reabertura de Créditos Adicionais	0,00	0,00	0,00	0,00%	0,00	0,00%	0,00

Fonte: Sistema de Informações Municipais - Acompanhamento Mensal (SIM-AM), Tribunal de Contas do Estado do Paraná
 Dados processados em: 22/07/2021 22:19 | Relatório emitido em: 23/07/2021 08:24


 Marco Antonio de Assis Nunes
 Controlador Interno Municipal
 Portaria nº 026/2020

MUNICÍPIO DE NOVA SANTA BÁRBARA
RELATÓRIO RESUMIDO DA EXECUÇÃO ORÇAMENTÁRIA - CONSOLIDADO
ORÇAMENTOS FISCAL E DA SEGURIDADE SOCIAL
BALANÇO ORÇAMENTÁRIO
6/2021

DESPESAS	DOTAÇÃO INICIAL (d)	DOTAÇÃO ATUALIZADA (e)	DESPESAS EMPENHADAS		SALDO (g) = (e-f)	DESPESAS LIQUIDADAS		SALDO (i) = (e-h)	DESPESAS PAGAS ATÉ O BIMESTRE (j)
			No Bimestre	Até o Bimestre (f)		No Bimestre	Até o Bimestre (h)		
DESPESAS (EXCETO INTRA-ORÇAMENTÁRIAS) (VIII)	18.570.000,00	21.824.677,70	3.130.005,89	9.388.287,05	12.436.390,65	2.786.207,30	7.039.872,80	14.784.804,90	7.015.869,28
DESPESAS CORRENTES	17.992.226,00	20.471.639,33	3.025.580,06	9.138.072,99	11.333.566,34	2.756.631,35	6.867.793,62	13.603.845,71	6.844.399,10
PESSOAL E ENCARGOS SOCIAIS	11.315.724,82	11.551.092,99	1.871.796,54	4.956.559,85	6.594.533,14	1.871.796,54	4.956.559,85	6.594.533,14	4.956.559,85
JUROS E ENCARGOS DA DÍVIDA	52.005,00	72.005,00	11.575,67	33.933,24	38.071,76	11.575,67	33.933,24	38.071,76	33.933,24
OUTRAS DESPESAS CORRENTES	6.624.496,18	8.848.541,34	1.142.207,85	4.147.579,90	4.700.961,44	873.259,14	1.877.300,53	6.971.240,81	1.853.906,01
DESPESAS DE CAPITAL	392.074,00	1.167.338,37	104.425,83	250.214,06	917.124,31	29.575,95	172.079,18	995.259,19	171.470,18
INVESTIMENTOS	295.069,00	1.008.333,37	80.087,88	177.368,77	830.964,60	5.238,00	99.233,89	909.099,48	98.624,89
INVERSÕES FINANCEIRAS	0,00	0,00	0,00	0,00	0,00	0,00	0,00	0,00	0,00
AMORTIZAÇÃO DA DÍVIDA	97.005,00	159.005,00	24.337,95	72.845,29	86.159,71	24.337,95	72.845,29	86.159,71	72.845,29
RESERVA DE CONTINGÊNCIA	185.700,00	185.700,00	0,00	0,00	185.700,00	0,00	0,00	185.700,00	0,00
DESPESAS (INTRA-ORÇAMENTÁRIAS) (IX)	0,00	0,00	0,00	0,00	0,00	0,00	0,00	0,00	0,00
SUBTOTAL DAS DESPESAS (X) = (VIII + IX)	18.570.000,00	21.824.677,70	3.130.005,89	9.388.287,05	12.436.390,65	2.786.207,30	7.039.872,80	14.784.804,90	7.015.869,28
AMORTIZAÇÃO DA DÍVIDA/REFINANCIAMENTO (XI)	0,00	0,00	0,00	0,00	0,00	0,00	0,00	0,00	0,00
Amortização da Dívida Interna	0,00	0,00	0,00	0,00	0,00	0,00	0,00	0,00	0,00
Dívida Mobiliária	0,00	0,00	0,00	0,00	0,00	0,00	0,00	0,00	0,00
Outras Dívidas	0,00	0,00	0,00	0,00	0,00	0,00	0,00	0,00	0,00
Amortização da Dívida Externa	0,00	0,00	0,00	0,00	0,00	0,00	0,00	0,00	0,00
Dívida Mobiliária	0,00	0,00	0,00	0,00	0,00	0,00	0,00	0,00	0,00
Outras Dívidas	0,00	0,00	0,00	0,00	0,00	0,00	0,00	0,00	0,00
SUBTOTAL COM REFINANCIAMENTO (XII) = (XI + XII)	18.570.000,00	21.824.677,70	3.130.005,89	9.388.287,05	12.436.390,65	2.786.207,30	7.039.872,80	14.784.804,90	7.015.869,28
SUPERÁVIT (XIII)	-	-	-	59.466,87	-	-	2.407.881,12	-	2.431.884,64
TOTAL (XIV) = (XII + XIII)	18.570.000,00	21.824.677,70	3.130.005,89	9.447.753,92	-	2.786.207,30	9.447.753,92	-	9.447.753,92
RESERVA DO RPPS	0,00	0,00	0,00	0,00	0,00	0,00	0,00	0,00	0,00

Marco Antônio de Assis Nunes
 Controlador Interno Municipal
 Portaria nº 026/2020

Fonte: Sistema de Informações Municipais - Acompanhamento Mensal (SIM-AM), Tribunal de Contas do Estado do Paraná
 Dados processados em: 22/07/2021 22:19 | Relatório emitido em: 23/07/2021 08:24

NOTA: A linha denominada DÉFICIT (VI), de acordo com o disposto no MDF, até o quinto bimestre, é calculada considerando as DESPESAS LIQUIDADAS e, no sexto bimestre, pelas DESPESAS EMPENHADAS.



MUNICÍPIO DE NOVA SANTA BÁRBARA
RELATÓRIO RESUMIDO DA EXECUÇÃO ORÇAMENTÁRIA
DEMONSTRATIVO DA EXECUÇÃO DAS DESPESAS POR FUNÇÃO E SUBFUNÇÃO
ORÇAMENTO FISCAL E DA SEGURIDADE SOCIAL
JANEIRO A JUNHO DE 2021

LRF, Art. 62, inciso II, alínea "c" - Anexo II

Função/Subfunção	Execução da Despesa										
	DOTAÇÃO INICIAL	DOTAÇÃO ATUALIZADA (a)	DESPESAS EMPENHADAS			SALDO (c) = (a-b)	DESPESAS LIQUIDADAS			SALDO (e) = (a-d)	INSCRITAS EM RESTOS A PAGAR NÃO PROCESSADOS (f)
			DESPESAS EMPENHADAS NO BIMESTRE	DESPESAS EMPENHADAS ATÉ O BIMESTRE (b)	% (b/total b)		DESPESAS LIQUIDADAS NO BIMESTRE	DESPESAS LIQUIDADAS ATÉ O BIMESTRE (d)	% (d/total d)		
DESPESAS (EXCETO INTRA-ORÇAMENTÁRIAS) (I)	18.570.000,00	21.824.677,70	3.130.005,88	9.388.287,05	100,00	12.436.390,65	2.786.207,30	7.039.153,80	100,00	14.785.523,90	
Legislativa	866.000,00	1.004.275,99	188.518,34	436.951,58	4,66	587.324,41	152.014,34	400.447,58	5,69	603.828,41	
Ação Legislativa	866.000,00	1.004.275,99	188.518,34	436.951,58	4,65	587.324,41	152.014,34	400.447,58	5,69	603.828,41	
Controle Externo											
FU01 - Administração Geral											
FU01 - Demais Subfunções											
Judiciária											
Ação Judiciária											
Defesa do Interesse Público no Processo Judiciário											
FU02 - Administração Geral											
FU02 - Demais Subfunções											
Essencial à Justiça											
Defesa da Ordem Jurídica											
Representação Judicial e Extrajudicial											
FU03 - Administração Geral											
FU03 - Demais Subfunções											
Administração	2.266.425,00	2.285.545,75	308.632,48	1.132.968,63	12,07	1.152.577,12	347.055,35	871.157,27	12,38	1.414.388,48	
Planejamento e Orçamento											
FU04 - Administração Geral	2.266.425,00	2.285.545,75	308.632,48	1.132.968,63	12,07	1.152.577,12	347.055,35	871.157,27	12,38	1.414.388,48	
Administração Financeira											
Controle Interno											
Normalização e Fiscalização											
Tecnologia da Informação											
Ordenamento Territorial											
Formação de Recursos Humanos											
Administração de Receitas											
Administração de Concessões											
Comunicação Social											
FU04 - Demais Subfunções											
Defesa Nacional											
Defesa Aérea											
Defesa Naval											
Defesa Terrestre											

Marco Antonio de Assis Nunes
Controlador Interno Municipal
Portaria nº 026/2020

[Handwritten signatures]



MUNICÍPIO DE NOVA SANTA BÁRBARA
RELATÓRIO RESUMIDO DA EXECUÇÃO ORÇAMENTÁRIA
DEMONSTRATIVO DA EXECUÇÃO DAS DESPESAS POR FUNÇÃO E SUBFUNÇÃO
ORÇAMENTO FISCAL E DA SEGURIDADE SOCIAL
JANEIRO A JUNHO DE 2021

FU05 - Administração Geral											
FU05 - Demais Subfunções											
Segurança Pública	418.250,00	418.250,00	47.101,03	147.890,72	1,58	270.359,28	50.327,64	127.531,52	1,81	290.718,48	
Policimento											
Defesa Civil											
Informação e Inteligência											
FU06 - Administração Geral											
FU06 - Demais Subfunções	418.250,00	418.250,00	47.101,03	147.890,72	1,58	270.359,28	50.327,64	127.531,52	1,81	290.718,48	
Relações Exteriores											
Relações Diplomáticas											
Cooperação Internacional											
FU07 - Administração Geral											
FU07 - Demais Subfunções											
Assistência Social	1.178.732,20	1.791.958,53	242.035,01	611.245,25	6,51	1.180.713,28	171.286,93	454.306,69	6,45	1.337.651,84	
Assistência ao Idoso	25,00	25,00				25,00				25,00	
Assistência ao Portador de Deficiência											
Assistência à Criança e ao Adolescente	276.105,70	276.105,70	34.652,00	118.064,26	1,26	168.041,44	32.317,84	67.337,48	1,24	188.768,22	
Assistência Comunitária	900.601,50	1.515.627,83	207.383,01	493.180,99	5,25	1.022.646,84	138.979,09	366.969,21	5,21	1.148.858,62	
FU08 - Administração Geral											
FU08 - Demais Subfunções											
Previdência Social											
Previdência Básica											
Previdência Regime Estatutário											
Previdência Complementar											
Previdência Especial											
FU09 - Administração Geral											
FU09 - Demais Subfunções											
Saúde	4.287.465,50	5.589.082,24	892.285,23	2.818.758,43	30,02	2.770.323,81	753.571,22	1.813.757,32	25,77	3.775.324,92	
Atenção Básica	3.758.238,50	4.884.266,51	840.726,92	2.295.626,31	24,45	2.588.640,20	649.268,63	1.555.256,63	22,09	3.329.009,88	
Assistência Hospitalar e Ambulatorial	451.700,00	507.646,62	38.691,52	490.236,06	5,22	17.411,43	51.735,80	226.603,66	3,20	282.042,86	
Suporte Diagnóstico e Terapêutico											
Vigilância Sanitária	77.527,00	197.168,21	12.566,79	32.897,03	0,35	164.272,18	12.586,79	32.697,03	0,47	164.272,18	
Vigilância Epidemiológica											
Alimentação e Nutrição											
FU10 - Administração Geral											
FU10 - Demais Subfunções											
Trabalho	139.105,00	139.105,00		126,00	0,00	138.979,00		126,00	0,00	138.979,00	
Proteção Benefícios ao Trabalhador											
Relações de Trabalho											
Emprego e Mão de Obra											
Fomento ao Trabalho	139.105,00	139.105,00		126,00	0,00	138.979,00		126,00	0,00	138.979,00	
FU11 - Administração Geral											

Marco Antonio de Assis Nunes
Controlador Interno Municipal
Portaria nº 026/2020

[Handwritten signatures]



MUNICÍPIO DE NOVA SANTA BÁRBARA
RELATÓRIO RESUMIDO DA EXECUÇÃO ORÇAMENTÁRIA
DEMONSTRATIVO DA EXECUÇÃO DAS DESPESAS POR FUNÇÃO E SUBFUNÇÃO
ORÇAMENTO FISCAL E DA SEGURIDADE SOCIAL
JANEIRO A JUNHO DE 2021

3

FU11 - Demais Subfunções												
Educação	5.772.262,30	6.159.441,17	876.226,20	2.229.693,50	23,76	3.929.747,67	632.054,88	1.742.234,18	24,76	4.417.206,99		
Ensino Fundamental	3.564.226,00	3.905.053,75	667.895,18	1.615.734,85	17,21	2.289.318,90	444.775,92	1.215.979,11	17,27	2.689.074,64		
Ensino Médio												
Ensino Profissional												
Ensino Superior	188.245,00	188.245,00	330,00	3.945,89	0,04	184.269,11	330,00	3.945,89	0,08	184.269,11		
Educação Infantil	1.654.811,00	1.675.204,73	182.846,20	570.370,58	6,08	1.104.834,15	186.438,59	509.063,82	7,23	1.166.140,91		
Educação de Jovens e Adultos												
Educação Especial	56.805,30	56.805,30						56.805,30			56.805,30	
Educação Básica												
FU12 - Administração Geral	308.175,00	334.132,39	25.154,82	39.642,16	0,42	294.490,21	510,37	13.245,36	0,19	320.887,03		
FU12 - Demais Subfunções												
Cultura	100.005,00	100.005,00									100.005,00	
Patrimônio Histórico Artístico e Arqueológico												
Diffusão Cultural	100.005,00	100.005,00						100.005,00				
FU13 - Administração Geral												
FU13 - Demais Subfunções												
Direitos da Cidadania												
Custódia e Reintegração Social												
Direitos Individuais Coletivos e Difusos												
Assistência aos Povos Indígenas												
FU14 - Administração Geral												
FU14 - Demais Subfunções												
Urbanismo	2.029.315,00	2.549.370,41	346.154,96	1.223.464,02	13,03	1.325.906,39	463.383,78	1.033.369,06	14,68	1.516.001,36		
Infra-Estrutura Urbana	90.020,00	240.020,00	65.700,00	80.450,00	0,86	159.570,00	65.700,00	80.450,00	1,14	159.570,00		
Serviços Urbanos	39.800,00	64.800,00	285,48	1.353,48	0,01	63.446,52		1.068,00	0,02	63.732,00		
Transportes Coletivos Urbanos												
FU15 - Administração Geral	1.807.495,00	2.094.050,41	298.124,62	1.073.330,99	11,43	1.020.719,42	374.638,90	883.521,51	12,55	1.210.528,90		
FU15 - Demais Subfunções	92.000,00	150.500,00	23.044,88	68.329,55	0,73	82.170,45	23.044,88	68.329,55	0,97	82.170,45		
Habitação												
Habitação Rural												
Habitação Urbana												
FU16 - Administração Geral												
FU16 - Demais Subfunções												
Saneamento	1.112.080,00	1.140.044,00	187.239,85	693.861,36	7,39	446.182,64	190.627,17	512.766,06	7,28	627.277,94		
Saneamento Básico Rural												
Saneamento Básico Urbano	616.160,00	644.144,00	116.525,45	420.623,64	4,48	223.520,36	106.539,76	285.111,17	4,65	359.032,83		
FU17 - Administração Geral	495.900,00	495.900,00	80.714,40	273.237,72	2,91	222.662,28	84.067,41	227.654,89	3,23	266.245,11		
FU17 - Demais Subfunções												
Gestão Ambiental	74.765,00	101.765,00	10.000,00	10.000,00	0,11	91.765,00	10.000,00	10.000,00	0,14	91.765,00		
Preservação e Conservação Ambiental	74.765,00	101.765,00	10.000,00	10.000,00	0,11	91.765,00	10.000,00	10.000,00	0,14	91.765,00		
Controle Ambiental												

Marco Antonio de Assis Jr.
Controlador Interno Municipal
Barbára nº 026/2020



MUNICÍPIO DE NOVA SANTA BÁRBARA
RELATÓRIO RESUMIDO DA EXECUÇÃO ORÇAMENTÁRIA
DEMONSTRATIVO DA EXECUÇÃO DAS DESPESAS POR FUNÇÃO E SUBFUNÇÃO
ORÇAMENTO FISCAL E DA SEGURIDADE SOCIAL
JANEIRO A JUNHO DE 2021

4

Recuperação de Áreas Degradadas	20,00	20,00				20,00				20,00		
Recursos Hídricos												
Meteorologia												
FU18 - Administração Geral												
FU18 - Demais Subfunções												
Ciência e Tecnologia												
Desenvolvimento Científico												
Desenvolvimento Tecnológico e Engenharia												
Diffusão do Conhecimento Científico e Tecnológico												
FU19 - Administração Geral												
FU19 - Demais Subfunções												
Agricultura	8.045,00	46.088,62		38.043,62	0,41	8.045,00		38.043,62	0,54	8.045,00		
Abastecimento												
Extensão Rural												
Irrigação												
Promoção da Produção Agropecuária	8.045,00	46.088,62		38.043,62	0,41	8.045,00		38.043,62	0,54	8.045,00		
Defesa Agropecuária												
FU20 - Administração Geral												
FU20 - Demais Subfunções												
Organização Agrária												
Reforma Agrária												
Colonização												
FU21 - Administração Geral												
FU21 - Demais Subfunções												
Indústria												
Promoção Industrial												
Produção Industrial												
Mineração												
Propriedade Industrial												
Normalização e Qualidade												
FU22 - Administração Geral												
FU22 - Demais Subfunções												
Comércio e Serviços												
Promoção Comercial												
Comercialização												
Comércio Exterior												
Serviços Financeiros												
Turismo												
FU23 - Administração Geral												
FU23 - Demais Subfunções												
Comunicação												
Comunicação Postal												

Marco Antonio de Assis Jr.
Controlador Interno Municipal
Barbára nº 026/2020

MUNICÍPIO DE NOVA SANTA BÁRBARA
RELATÓRIO RESUMIDO DA EXECUÇÃO ORÇAMENTÁRIA
DEMONSTRATIVO DA EXECUÇÃO DAS DESPESAS POR FUNÇÃO E SUBFUNÇÃO
ORÇAMENTO FISCAL E DA SEGURIDADE SOCIAL
JANEIRO A JUNHO DE 2021



Table with columns for category, function, subfunction, and financial values (current year, previous year, etc.). Includes sub-items like 'Telecomunicações', 'Energia', 'Transporte', etc.

Handwritten signatures and stamps, including 'Marco Antonio de Assis Nunes, Controlador Interno Municipal'.

MUNICÍPIO DE NOVA SANTA BÁRBARA
RELATÓRIO RESUMIDO DA EXECUÇÃO ORÇAMENTÁRIA - CONSOLIDADO
ORÇAMENTOS FISCAL E DA SEGURIDADE SOCIAL
DEMONSTRATIVO DA RECEITA CORRENTE LÍQUIDA
7/2020 A 06/2021

RRFO - ANEXO 3 (LRF, Art. 53, inciso I)

R\$ 1.00

Main table showing 'EVOLUÇÃO DA RECEITA REALIZADA NOS ÚLTIMOS 12 MESES'. Columns include months from Jul/2020 to Jun/2021, and rows for 'RECEITAS CORRENTES (I)', 'DEDUÇÕES (II)', and 'RECEITA CORRENTE LÍQUIDA (III)'. Includes sub-totals like 'RECEITA CORRENTE LÍQUIDA AJUSTADA PARA CÁLCULO DOS LIMITES DE ENDIVIDAMENTO (V)'.

Fonte: Sistema de Informações Municipais - Acompanhamento Mensal (SIM-AM), Tribunal de Contas do Estado do Paraná
Dados processados em: 22/07/2021 22:20 | Relatório emitido em: 23/07/2021 08:25

Marco Antonio de Assis Nunes
Controlador Interno Municipal
P.O. nº 026/2020



MUNICÍPIO DE NOVA SANTA BÁRBARA
RELATÓRIO RESUMIDO DA EXECUÇÃO ORÇAMENTÁRIA
DEMONSTRATIVO DAS RECEITAS E DESPESAS PREVIDENCIÁRIAS DO REGIME PRÓPRIO DE PREVIDÊNCIA DOS SERVIDORES
ORÇAMENTO DA SEGURIDADE SOCIAL
01/2021 A 06/2021

RREO - Anexo 4 (LRF, Art. 53, inciso II)

RECEITAS	PREVISÃO INICIAL	PREVISÃO ATUALIZADA	Em Reais RECEITAS REALIZADAS	
			Até o Bimestre/ 2021	Até o Bimestre/ 2020
RECEITAS PREVIDENCIÁRIAS - RPPS (EXCETO INTRA-ORÇAMENTÁRIAS) (I) RECEITAS CORRENTES (I)				
Receita de Contribuições dos Segurados				
Pessoal Civil				
Ativo				
Inativo				
Pensionista				
Pessoal Militar				
Ativo				
Inativo				
Militar				
Outras Receitas de Contribuições				
Receita Patrimonial				
Receitas Imobiliárias				
Receitas de Valores Mobiliários				
Outras Receitas Patrimoniais				
Receita de Serviços				
Outras Receitas Correntes				
Compensação Previdenciária do RGPS para o RPPS				
Demais Receitas Correntes				
RECEITAS DE CAPITAL				
Alienação de Bens, Direitos e Ativos				
Amortização de Empréstimos				
Outras Receitas de Capital				
RECEITAS PREVIDENCIÁRIAS - RPPS (INTRA-ORÇAMENTÁRIAS) (II)				
TOTAL DAS RECEITAS PREVIDENCIÁRIAS/RPPS - (III) = (I+II)				

DESPESAS	DOTAÇÃO INICIAL	DOTAÇÃO ATUALIZADA	DESPESAS EMPENHADAS		DESPESAS LIQUIDADAS		INSCRITAS EM RESTOS A PAGAR NÃO PROCESSADOS	
			Até o Bimestre/ 2021	Até o Bimestre/ 2020	Até o Bimestre/ 2021	Até o Bimestre/ 2020	Em 2021	Em 2020
DESPESAS PREVIDENCIÁRIAS - RPPS (EXCETO INTRA-ORÇAMENTÁRIAS) (IV) ADMINISTRAÇÃO								
Despesas Correntes								
Despesas de Capital								
PREVIDÊNCIA								
Pessoal Civil								
Aposentadorias								
Pensões								
Outros Benefícios Previdenciários								
Pessoal Militar								
Reformas								
Pensões								
Outros Benefícios Previdenciários								
Outras Despesas Previdenciárias								
Compensação Previdenciária do RPPS para o RGPS								
Demais Despesas Previdenciárias								
DESPESAS PREVIDENCIÁRIAS - RPPS (INTRA-ORÇAMENTÁRIAS) (V)								
TOTAL DAS DESPESAS PREVIDENCIÁRIAS/RPPS (VI) = (IV+V)								
RESULTADO PREVIDENCIÁRIO (VII) = (III - VI)								

APORTES DE RECURSOS PARA O REGIME PRÓPRIO DE PREVIDÊNCIA DO SERVIDOR	APORTES REALIZADOS
TOTAL DOS APORTES PARA O RPPS	
Plano Financeiro	
Recursos para Cobertura de Ineficiências Financeiras	
Recursos para Formação de Reserva	
Outros Aportes para o RPPS	
Plano Previdenciário	
Recursos para Cobertura de Déficit Financeiro	
Recursos para Cobertura de Déficit Atuarial	
Outros Aportes para o RPPS	

RESERVA ORÇAMENTÁRIA DO RPPS	PREVISÃO ORÇAMENTÁRIA
VALOR	

BENS E DIREITOS DO RPPS	PERÍODO DE REFERÊNCIA	
	2021	2020
CAIXA		
BANCOS CONTA MOVIMENTO		
INVESTIMENTOS		
OUTROS BENS E DIREITOS		

RECEITAS INTRA-ORÇAMENTÁRIAS - RPPS	PREVISÃO INICIAL	PREVISÃO ATUALIZADA	RECEITAS REALIZADAS	
			Até o Bimestre/ 2021	Até o Bimestre/ 2020
RECEITAS CORRENTES (VIII)				
Receita de Contribuições				
Patronal				
Pessoal Civil				
Ativo				
Inativo				
Pensionista				
Pessoal Militar				
Ativo				
Inativo				
Militar				
Para Cobertura de Déficit Atuarial				
Em Regime de Débitos e Parcelamentos				
Receita Patrimonial				
Receita de Serviços				
Outras Receitas Correntes				
RECEITAS DE CAPITAL (IX)				
Alienação de Bens				
Amortização de Empréstimos				
Outras Receitas de Capital				
TOTAL DAS RECEITAS PREVIDENCIÁRIAS INTRA-ORÇAMENTÁRIAS (XI) = (VIII + IX - X)				

DESPESAS INTRA-ORÇAMENTÁRIAS - RPPS	DOTAÇÃO INICIAL	DOTAÇÃO ATUALIZADA	DESPESAS EMPENHADAS		DESPESAS LIQUIDADAS		INSCRITAS EM RESTOS A PAGAR NÃO PROCESSADOS	
			Até o Bimestre/ 2021	Até o Bimestre/ 2020	Até o Bimestre/ 2021	Até o Bimestre/ 2020	Em 2021	Em 2020
ADMINISTRAÇÃO (XII)								
Despesas Correntes								
Despesas de Capital								
TOTAL DAS DESPESAS PREVIDENCIÁRIAS INTRA-ORÇAMENTÁRIAS (XIII) = (XII)								

FONTE: Sistema "sistema". Unidade Responsável: [Assinatura]. ds:ch:mm:ss". Assinado Digitalmente no dia <dd/mm/aaaa>. At: ch:mm:ss".

MUNICÍPIO DE NOVA SANTA BÁRBARA
RELATÓRIO RESUMIDO DA EXECUÇÃO ORÇAMENTÁRIA
DEMONSTRATIVO DOS RESULTADOS PRIMÁRIO E NOMINAL
ORÇAMENTOS FISCAL E DA SEGURIDADE SOCIAL
6/2021

RREO – ANEXO 6 (LRF, Art. 53, inciso III)

R\$ 1,00

RECEITAS PRIMÁRIAS	PREVISÃO ATUALIZADA	ACIMA DA LINHA	
		Até o Bimestre / 2021	
		RECEITAS REALIZADAS (a)	
RECEITAS CORRENTES (I)	18.769.673,83		9.447.753,92
Impostos, Taxas e Contribuições de Melhoria	957.485,00		600.654,69
IPTU	327.340,00		292.494,30
ISS	122.280,00		63.919,94
ITBI	160.080,00		60.375,75
IRRF	290.000,00		144.196,14
Outros Impostos, Taxas e Contribuições de Melhoria	67.785,00		39.674,56
Contribuições	38.430,00		46.784,55
Receita Patrimonial	42.760,00		28.769,57
Aplicações Financeiras (II)	42.500,00		28.709,57
Outras Receitas Patrimoniais	260,00		60,00
Transferências Correntes	16.574.333,83		8.134.019,84
Cota-Parte do FPM	10.165.000,00		4.799.254,91
Cota-Parte do FMS	1.686.880,00		900.677,25
Cota-Parte do FVA	298.400,00		269.088,03
Cota-Parte do FR	10.272,00		93,28
Transferências da LC 87/1996	10.000,00		0,00
Transferências da LC 61/1989	0,00		0,00
Transferências do FUNDEB	2.828.588,00		1.457.037,74
Outras Transferências Correntes	1.575.193,83		707.868,63
Demais Receitas Correntes	1.156.665,00		637.525,27
Outras Receitas Financeiras (III)	0,00		0,00
Receitas Correntes Restantes	1.156.665,00		637.525,27
RECEITAS PRIMÁRIAS CORRENTES (IV) = (I - II - III)	18.727.173,83		9.419.044,35
RECEITAS DE CAPITAL (V)	0,00		0,00
Operações de Crédito (VI)	0,00		0,00
Amortização de Empréstimos (VII)	0,00		0,00
Alienação de Bens	0,00		0,00
Receitas de Alienação de Investimentos Temporários (VIII)	0,00		0,00

Marco Antonio de Assis Nunes
Controlador Interno Municipal
07/07/2021

Fonte: Sistema de Informações Municipais - Acompanhamento Mensal (SIM-AM), Tribunal de Contas do Estado do Paraná
Dados processados em: 22/07/2021 22:27 | Relatório emitido em: 23/07/2021 08:27

MUNICÍPIO DE NOVA SANTA BÁRBARA
RELATÓRIO RESUMIDO DA EXECUÇÃO ORÇAMENTÁRIA
DEMONSTRATIVO DOS RESULTADOS PRIMÁRIO E NOMINAL
ORÇAMENTOS FISCAL E DA SEGURIDADE SOCIAL
6/2021

Receitas de Alienação de Investimentos Permanentes (IX)	0,00	0,00
Outras Aliações de Bens	0,00	0,00
Transferências de Capital	0,00	0,00
Convênios	0,00	0,00
Outras Transferências de Capital	0,00	0,00
Outras Receitas de Capital	0,00	0,00
Outras Receitas de Capital Não Primárias (X)	0,00	0,00
Outras Receitas de Capital Primárias	0,00	0,00
RECEITAS PRIMÁRIAS DE CAPITAL (XI) = (V - VI - VII - VIII - IX - X)	0,00	0,00
RECEITA PRIMÁRIA TOTAL (XII) = (IV + XI)	18.727.173,83	9.419.044,35

DESPESAS PRIMÁRIAS	DOTAÇÃO ATUALIZADA	Até o Bimestre / 2021					
		DESPESAS EMPENHADAS	DESPESAS LIQUIDADAS	DESPESAS PAGAS (a)	RESTOS A PAGAR PROCESSADOS PAGOS (b)	RESTOS A PAGAR NÃO PROCESSADOS	
						LIQUIDADOS	PAGOS (c)
DESPESAS CORRENTES (XIII)	20.471.639,33	9.138.072,99	6.867.793,62	6.844.359,10	15.006,15	807.394,64	806.112,34
Pessoal e Encargos Sociais	11.551.092,99	4.956.559,85	4.956.559,85	4.956.559,85	0,00	1.620,11	1.620,11
Juros e Encargos da Dívida (XIV)	72.095,00	33.933,24	33.933,24	33.933,24	0,00	0,00	0,00
Outras Despesas Correntes	8.848.541,34	4.147.579,90	1.877.300,53	1.853.906,01	15.006,15	805.774,53	804.492,23
DESPESAS PRIMÁRIAS CORRENTES (XV) = (XIII - XIV)	20.399.634,33	9.104.139,75	6.833.860,38	6.810.465,86	15.006,15	807.394,64	806.112,34
DESPESAS DE CAPITAL (XVI)	1.167.338,37	250.214,06	172.079,18	171.470,18	9.400,00	0,00	0,00
Investimentos	1.098.333,37	177.368,77	99.233,89	98.624,99	9.400,00	0,00	0,00
Inversões Financeiras	0,00	0,00	0,00	0,00	0,00	0,00	0,00
Concessão de Empréstimos e Financiamentos (XVII)	0,00	0,00	0,00	0,00	0,00	0,00	0,00
Aquisição de Título de Capital já Integralizado (XVIII)	0,00	0,00	0,00	0,00	0,00	0,00	0,00
Aquisição de Título de Crédito (XIX)	0,00	0,00	0,00	0,00	0,00	0,00	0,00
Demais Investimentos Financeiros	0,00	0,00	0,00	0,00	0,00	0,00	0,00
Amortização da Dívida (XX)	159.005,00	72.845,29	72.845,29	72.845,29	0,00	0,00	0,00
DESPESAS PRIMÁRIAS DE CAPITAL (XXI) = (XVI - XVII - XVIII - XIX - XX)	1.008.333,37	177.368,77	99.233,89	98.624,99	9.400,00	0,00	0,00
RESERVA DE CONTINGÊNCIA (XXII)	185.700,00	0,00	0,00	0,00	0,00	0,00	0,00

Marco Antonio de Assis Nunes
Controlador Interno Municipal
07/07/2021

Fonte: Sistema de Informações Municipais - Acompanhamento Mensal (SIM-AM), Tribunal de Contas do Estado do Paraná
Dados processados em: 22/07/2021 22:27 | Relatório emitido em: 23/07/2021 08:27

MUNICÍPIO DE NOVA SANTA BÁRBARA
RELATÓRIO RESUMIDO DA EXECUÇÃO ORÇAMENTÁRIA
DEMONSTRATIVO DOS RESULTADOS PRIMÁRIO E NOMINAL
ORÇAMENTOS FISCAL E DA SEGURIDADE SOCIAL

6/2021

DESPESA PRIMÁRIA TOTAL (XXIII) = (XX + XXI + XXII)	21.593.667,70	9.281.508,52	6.933.094,27	6.909.090,75	24.406,15	807.394,64	806.112,34
RESULTADO PRIMÁRIO - Acima da Linha (XXIV) = (XXIIa - (XXIIIa + XXIIIb + XXIIIc))							1.679.435,11

META FISCAL PARA O RESULTADO PRIMÁRIO	VALOR CORRENTE						
Meta fixada no Anexo de Metas Fiscais da LDO para o exercício de referência	113.750,00						

JUROS NOMINAIS	Até o Bimestre / 2021						
	VALOR INCORRIDO						
JUROS E ENCARGOS ATIVOS (XXV)	28.709,57						
JUROS E ENCARGOS PASSIVOS (XXVI)	33.933,24						

RESULTADO NOMINAL - Acima da Linha (XXVII) = XXIV + (XXV - XXVI)	1.674.271,44						
--	--------------	--	--	--	--	--	--

META FISCAL PARA O RESULTADO NOMINAL	VALOR CORRENTE						
Meta fixada no Anexo de Metas Fiscais da LDO para o exercício de referência	1.125.307,60						

ABAIXO DA LINHA			
CALCULO DO RESULTADO NOMINAL	SALDO		
	Em 31/Dez/2020 (a)	Até o Bimestre / 2021 (b)	
DÍVIDA CONSOLIDADA (XXVIII)	864.966,30	791.946,35	
DEDUÇÕES (XXIX)	5.627.400,21	7.227.886,69	
Disponibilidade de Caixa	5.627.400,21	7.227.886,69	
Disponibilidade de Caixa Bruta	5.673.606,16	7.274.972,31	
(-) Restos a Pagar Processados (XXX)	46.205,95	47.085,62	
Demais Haveres Financeiros	0,00	0,00	
DÍVIDA CONSOLIDADA LÍQUIDA (XXXI) = (XXVIII - XXIX)	0,00	0,00	

RESULTADO NOMINAL - Abaixo da Linha (XXXII) = (XXXIa - XXXIb)	0,00		
---	------	--	--

Fonte: Sistema de Informações Municipais - Acompanhamento Mensal (SIM-AM), Tribunal de Contas do Estado do Paraná
Dados processados em: 22/07/2021 22:27 | Relatório emitido em: 23/07/2021 08:27

Marco Antonio de Assis Nunes
Controlador Interno Municipal
BRASIL, 26/07/2021

MUNICÍPIO DE NOVA SANTA BÁRBARA
RELATÓRIO RESUMIDO DA EXECUÇÃO ORÇAMENTÁRIA
DEMONSTRATIVO DOS RESULTADOS PRIMÁRIO E NOMINAL
ORÇAMENTOS FISCAL E DA SEGURIDADE SOCIAL
6/2021

AJUSTE METODOLÓGICO	Até o Bimestre / 2021	
VARIAÇÃO SALDO RPP = (XXXIII) = (XXXa - XXXb)	- 879,67	
RECEITA DE ALIENAÇÃO DE INVESTIMENTOS PERMANENTES (IX)	0,00	
PASSIVOS RECONHECIDOS NA DC (XXXIV)	174,66	
OUTROS AJUSTES (XXXV)	0,00	

RESULTADO NOMINAL AJUSTADO - Abaixo da Linha (XXXVI) = (XXXII - XXXIII - IX + XXXIV + XXXV)	1.054,33	
---	----------	--

RESULTADO PRIMÁRIO - Abaixo da Linha (XXXVII) = XXXVI - (XXV - XXVI)	6.278,00	
--	----------	--

INFORMAÇÕES ADICIONAIS	PREVISÃO ORÇAMENTÁRIA	
SALDO DE EXERCÍCIOS ANTERIORES	3.059.003,87	
Recursos Arrecadados em Exercícios Anteriores - RPPS	0,00	
Superávit Financeiro Utilizado para Abertura e Reabertura de Créditos Adicionais	3.059.003,87	
RESERVA ORÇAMENTÁRIA DO RPPS	0,00	

Handwritten signatures and initials.

Marco Antonio de Assis Nunes
Controlador Interno Municipal
BRASIL, 26/07/2021

Fonte: Sistema de Informações Municipais - Acompanhamento Mensal (SIM-AM), Tribunal de Contas do Estado do Paraná
Dados processados em: 22/07/2021 22:27 | Relatório emitido em: 23/07/2021 08:27



MUNICÍPIO DE NOVA SANTA BARBARA
RELATÓRIO RESUMIDO DA EXECUÇÃO ORÇAMENTÁRIA
DEMONSTRATIVO DOS RESTOS A PAGAR POR PODER E ÓRGÃO
ORÇAMENTOS FISCAL E DA SEGURIDADE SOCIAL
01/01/2021 A 30/06/2021

RREO - ANEXO 7 (LRF, art. 53, inciso V)

Poder/Órgão	Poder/Órgão											Saldo Total (a+b)
	RESTOS A PAGAR PROCESSADOS E NÃO PROCESSADOS					RESTOS A PAGAR NÃO PROCESSADOS					Saldo (b)	
	Inscritos		Pagos	Cancelados	Saldo (a)	Inscritos		Liquidados	Pagos	Cancelados		
	Em Exercícios Anteriores	Em 31 de Dezembro de 2020				Em Exercícios Anteriores	Em 31 de Dezembro de 2020					
RESTOS A PAGAR (EXCETO INTRA-ORÇAMENTÁRIOS) (I)	20.988,76	25.217,19	24.406,15		21.799,80	13.611,14	1.239.823,77	807.394,64	806.112,34	7.830,84	439.491,73	461.291,53
PODER EXECUTIVO	20.988,76	25.217,19	24.406,15		21.799,80	13.611,14	1.239.823,77	807.394,64	806.112,34	7.830,84	439.491,73	461.291,53
PODER LEGISLATIVO												
Câmara Municipal												
Tribunal de Contas do Município												
RESTOS A PAGAR (INTRA-ORÇAMENTÁRIOS) (II)												
TOTAL (III) = (I + II)	20.988,76	25.217,19	24.406,15		21.799,80	13.611,14	1.239.823,77	807.394,64	806.112,34	7.830,84	439.491,73	461.291,53

[Handwritten signatures]

Marco Antonio de Assis Nunes
Controlador Interno Municipal
Portaria nº 026/2020



MUNICÍPIO DE NOVA SANTA BARBARA
RELATÓRIO RESUMIDO DA EXECUÇÃO ORÇAMENTÁRIA
DEMONSTRATIVO DAS RECEITAS E DESPESAS COM MANUTENÇÃO E DESENVOLVIMENTO DO ENSINO - MDE
ORÇAMENTO FISCAL E DA SEGURIDADE SOCIAL
MAIO A JUNHO DE 2021

RREO - ANEXO 8 (LDB, art.72)

Página: 1 / 3

RECEITA RESULTANTE DE IMPOSTOS (Caput do art. 212 da constituição)	RECEITAS DE ENSINO			
	PREVISÃO INICIAL	PREVISÃO ATUALIZADA (a)	RECEITAS REALIZADAS	
			Até bimestre (b)	%(c) = (b/a)x100
1 - RECEITA DE IMPOSTOS	874.000,00	874.000,00	474.813,90	54,33
1.1 - RECEITAS resultantes do imposto sobre a propriedade predial e territorial urbana - IPTU	311.840,00	311.840,00	206.370,51	66,18
1.1.1 - IPTU	245.440,00	245.440,00	204.373,95	83,27
1.1.2 - Multas, juros de mora, dívida ativa e outros encargos do IPTU	66.400,00	66.400,00	1.996,56	3,01
1.2 - Receita resultante do imposto sobre transmissão inter vivos - ITBI	160.080,00	160.080,00	60.375,75	37,72
1.2.1 - ITBI	160.000,00	160.000,00	60.347,63	37,72
1.2.2 - Multas, juros de mora, dívida ativa e outros encargos do ITBI	80,00	80,00	28,12	35,15
1.3 - Receita resultante do imposto sobre serviços de qualquer natureza - ISS	122.080,00	122.080,00	63.877,50	52,32
1.3.1 - ISS	118.000,00	118.000,00	62.916,91	53,32
1.3.2 - Multas, juros de mora, dívida ativa e outros encargos do ISS	4.080,00	4.080,00	960,59	23,54
1.4 - Receita resultante do imposto de renda retido na fonte - IRRF	280.000,00	280.000,00	144.190,14	51,50
2 - RECEITAS DE TRANSFERÊNCIAS CONSTITUCIONAIS E LEGAIS	15.027.940,00	15.027.940,00	7.478.929,75	49,77
2.1 - Cota-parte FPM	12.485.000,00	12.485.000,00	5.999.068,50	48,05
2.1.1 - Parcela referente à CF, art. 159, I, alínea 'b'	11.600.000,00	11.600.000,00	5.999.068,50	51,72
2.1.2 - Parcela referente à CF, art. 159, I, alínea 'd'	885.000,00	885.000,00	0,00	0,00
2.1.3 - Parcela referente à CF, art. 159, I, alínea 'e'	0,00	0,00	0,00	0,00
2.2 - Cota-parte ICMS	2.108.600,00	2.108.600,00	1.125.846,41	53,39
2.3 - ICMS-Desoneração - LC. nº 87/1996	12.500,00	12.500,00	0,00	0,00
2.4 - Cota-parte IPI-Exportação	36.000,00	36.000,00	17.539,89	48,72
2.5 - Cota-parte ITR	12.840,00	12.840,00	116,58	0,91
2.6 - Cota-parte IPVA	373.000,00	373.000,00	336.358,37	90,18
2.7 - Cota-parte IOF-Curo (100 %)	0,00	0,00	0,00	0,00
3 - TOTAL DA RECEITA BRUTA DE IMPOSTOS (1+2)	15.901.940,00	15.901.940,00	7.953.743,65	50,02

RECEITAS ADICIONAIS PARA FINANCIAMENTO DO ENSINO	PREVISÃO INICIAL	PREVISÃO ATUALIZADA (a)	RECEITAS REALIZADAS	
			Até bimestre (b)	%(c) = (b/a)x100
	4 - RECEITA DA APLICAÇÃO FINANCEIRA DE OUTROS RECURSOS VINCULADOS AO ENSINO	525,00	525,00	759,41
5 - RECEITAS DE TRANSFERÊNCIAS DO FNDE	301.545,00	301.545,00	148.913,78	49,38
5.1 - Transferências do salário-educação	190.000,00	190.000,00	86.400,20	45,47
5.2 - Transferências Diretas - PDDE	0,00	0,00	0,00	0,00
5.3 - Transferências Diretas - PNAE	0,00	0,00	0,00	0,00
5.4 - Transferências Diretas - PNATE	0,00	0,00	0,00	0,00
5.5 - Outras transferências do FNDE	110.600,00	110.600,00	60.926,88	55,09
5.6 - Aplicação financeira dos recursos do FNDE	945,00	945,00	1.586,70	167,90
6 - RECEITAS DE TRANSFERÊNCIAS DE CONVÊNIOS	99.000,00	99.000,00	13.872,86	14,01
6.1 - Transferências de convênios	99.000,00	99.000,00	13.846,34	13,99
6.2 - Aplicação financeira dos recursos de convênios	0,00	0,00	26,52	0,00
7 - RECEITAS DE OPERAÇÕES DE CRÉDITO	0,00	0,00	0,00	0,00
8 - OUTRAS RECEITAS PARA FINANCIAMENTO DO ENSINO	0,00	0,00	0,00	0,00
9 - TOTAL DAS RECEITAS ADICIONAIS PARA FINANCIAMENTO DO ENSINO (4+5+6+7+8)	401.070,00	401.070,00	163.546,05	40,78

RECEITAS DO FUNDEB	PREVISÃO INICIAL	PREVISÃO ATUALIZADA (a)	RECEITAS REALIZADAS	
			Até bimestre (b)	%(c) = (b/a)x100
	10 - RECEITAS DESTINADAS AO FUNDEB	2.828.588,00	2.828.588,00	1.495.784,38
10.1 - Cota-Parte FPM Destinada ao FUNDEB - (20% de 2.1.1)	2.320.000,00	2.320.000,00	1.199.813,59	51,72
10.2 - Cota-parte ICMS destinada ao FUNDEB - (20% de 2.2)	421.720,00	421.720,00	225.169,16	53,39
10.3 - ICMS-Desoneração destinada ao FUNDEB - (20% de 2.3)	2.500,00	2.500,00	0,00	0,00
10.4 - Cota-parte IPI-Exportação destinada ao FUNDEB - (20% de 2.4)	7.200,00	7.200,00	3.507,99	48,72
10.5 - Cota-Parte ITR ou ITR Arrecadado Destinados ao FUNDEB - (20% de ((1.5 - 1.5.5) + 2.5))	2.568,00	2.568,00	23,30	0,91
10.6 - Cota-parte IPVA destinada ao FUNDEB - (20% de 2.6)	74.600,00	74.600,00	67.270,34	90,17
11 - RECEITAS RECEBIDAS DO FUNDEB	2.829.736,00	2.829.736,00	1.458.361,02	51,54
11.1 - Transferências de recursos do FUNDEB	2.828.588,00	2.828.588,00	1.457.037,74	51,51
11.2 - Complementação da união ao FUNDEB	0,00	0,00	0,00	0,00
11.3 - Receita de aplicação financeira dos recursos do FUNDEB	1.148,00	1.148,00	1.323,28	115,27
12 - RESULTADO LÍQUIDO DAS TRANSFERÊNCIAS DO FUNDEB (11.1 - 10)	0,00	0,00	(38.746,64)	0,00

[Handwritten signatures]

Marco Antonio de Assis Nunes
Controlador Interno Municipal
Portaria nº 026/2020



MUNICÍPIO DE NOVA SANTA BÁRBARA
RELATÓRIO RESUMIDO DA EXECUÇÃO ORÇAMENTÁRIA
DEMONSTRATIVO DAS RECEITAS E DESPESAS COM MANUTENÇÃO E DESENVOLVIMENTO DO ENSINO - MDE
ORÇAMENTO FISCAL E DA SEGURIDADE SOCIAL
MAIO A JUNHO DE 2021

RREO - ANEXO 8 (LDB, art.72)

Página: 2 / 3

DESPESAS DO FUNDEB	DOTAÇÃO INICIAL	DOTAÇÃO ATUALIZADA (d)	DESPESAS EMPENHADAS		DESPESAS LIQUIDADAS	
			Até bimestre (e)	%(f) = (e/d)x100	Até bimestre (g)	%(h) = (g/d)x100
13 - PAGAMENTO DOS PROFISSIONAIS DO MAGISTÉRIO	2.765.917,77	2.642.917,77	1.116.566,44	42,25	1.116.566,44	42,25
13.1 - Com educação infantil	925.000,00	900.400,00	383.327,18	42,57	383.327,18	42,57
13.2 - Com ensino fundamental	1.840.917,77	1.742.517,77	733.239,26	42,08	733.239,26	42,08
14 - OUTRAS DESPESAS	64.318,23	264.864,74	120.976,13	45,67	120.916,48	45,65
14.1 - Com educação infantil	35,00	45.028,73	31.154,14	69,19	31.154,14	69,19
14.2 - Com ensino fundamental	64.283,23	219.836,01	89.821,99	40,86	89.762,34	40,83
15 - TOTAL DAS DESPESAS COM FUNDEB (13+14)	2.830.236,00	2.907.782,51	1.237.542,57	42,56	1.237.482,92	42,56

DEDUÇÕES PARA FINS DE LIMITE DO FUNDEB	Valor
16 - RESTOS A PAGAR INSCRITOS NO EXERCÍCIO SEM DISPONIBILIDADE DE RECURSOS DO FUNDEB	0,00
16.1 - FUNDEB 60%	0,00
16.2 - FUNDEB 40%	0,00
17 - DESPESAS CUSTEADAS COM SUPERÁVIT FINANCEIRO DO EXERCÍCIO ANTERIOR DO FUNDEB	77.546,51
17.1 - FUNDEB 60%	0,00
17.2 - FUNDEB 40%	77.546,51
18 - TOTAL DAS DEDUÇÕES CONSIDERADAS PARA FINS DE LIMITE DO FUNDEB (16+17)	77.546,51

INDICADORES DO FUNDEB	Valor
19 - TOTAL DAS DESPESAS DO FUNDEB PARA FINS DE LIMITE (15 - 18)	1.159.936,41
19.1 - Mínimo de 60% do FUNDEB na Remuneração do Magistério (13 - (16.1 + 17.1)) / (11 x 100) %	76,56
19.2 - Máximo de 40% em Despesa com MDE, que não Remuneração do Magistério (14 - (16.2 + 17.2)) / (11 x 100) %	2,97
19.3 - Máximo de 5% não Aplicado no Exercício (100 - (19.1 + 19.2)) %	20,46

CONTROLE DA UTILIZAÇÃO DE RECURSOS NO EXERCÍCIO SUBSEQUENTE	Valor
20 - RECURSOS RECEBIDOS DO FUNDEB NO EXERCÍCIO ANTERIOR QUE NÃO FORAM UTILIZADOS	77.546,51
21 - DESPESAS CUSTEADAS COM O SALDO DO ITEM 20 ATÉ O 1º TRIMESTRE DO EXERCÍCIO	77.546,51

MANUTENÇÃO E DESENVOLVIMENTO DO ENSINO - DESPESAS CUSTEADAS COM A RECEITA RESULTANTE DE IMPOSTOS E RECURSOS DO FUNDEB						
DESPESAS COM AÇÕES TÍPICAS DE MDE	DOTAÇÃO INICIAL	DOTAÇÃO ATUALIZADA (d)	DESPESAS EMPENHADAS		DESPESAS LIQUIDADAS	
			Até bimestre (e)	%(f) = (e/d)x100	Até bimestre (g)	%(h) = (g/d)x100
22 - EDUCAÇÃO INFANTIL	1.654.811,00	1.675.204,73	570.370,58	34,05	509.063,82	30,39
22.1 - Despesas custeadas com recursos do FUNDEB	925.035,00	945.428,73	414.481,32	43,84	414.481,32	43,84
22.2 - Despesas custeadas com outros recursos de impostos	729.776,00	729.776,00	155.889,26	21,36	94.582,50	12,96
23 - ENSINO FUNDAMENTAL	3.318.661,30	3.548.790,73	1.527.707,80	43,05	1.206.929,35	34,01
23.1 - Despesas custeadas com recursos do FUNDEB	1.905.201,00	1.962.353,78	823.061,25	41,94	823.001,60	41,94
23.2 - Despesas custeadas com outros recursos de impostos	1.413.460,30	1.586.436,95	713.696,31	44,99	392.977,51	24,77
23.9 - Dedução de Despesas indevidamente contabilizadas	0,00	0,00	(9.049,76)	0,00	(9.049,76)	0,00
24 - ENSINO MÉDIO	0,00	0,00	0,00	0,00	0,00	0,00
25 - ENSINO SUPERIOR	188.245,00	188.245,00	3.945,89	2,10	3.945,89	2,10
26 - ENSINO PROFISSIONAL NÃO INTEGRADO AO ENSINO REGULAR	0,00	0,00	0,00	0,00	0,00	0,00
27 - OUTRAS	210.000,00	210.000,00	9.374,02	4,46	6.103,12	2,91
28 - TOTAL DAS DESPESAS COM AÇÕES TÍPICAS DE MDE (22+23+24+25+26+27)	5.371.717,30	5.622.240,46	2.111.398,29	37,55	1.726.042,18	30,70

DEDUÇÕES CONSIDERADAS PARA FINS DE LIMITE CONSTITUCIONAL	Valor
29 - RESULTADO LÍQUIDO DAS TRANSFERÊNCIAS DO FUNDEB = (12)	(38.746,64)
30 - DESPESAS CUSTEADAS COM A COMPLEMENTAÇÃO DO FUNDEB NO EXERCÍCIO	0,00
31 - DESPESAS CUSTEADAS COM O SUPERÁVIT FINANCEIRO, DO EXERCÍCIO ANTERIOR, DO FUNDEB	77.546,51
32 - DESPESAS CUSTEADAS COM O SUPERÁVIT FINANCEIRO, DO EXERCÍCIO ANTERIOR, DE OUTROS RECURSOS DE IMPOSTOS	112.976,65
33 - RESTOS A PAGAR INSCRITOS NO EXERCÍCIO SEM DISPONIBILIDADE FINANCEIRA DE RECURSOS DE IMPOSTOS VINCULADOS AO ENSINO	0,00
34 - CANCELAMENTO, NO EXERCÍCIO, DE RESTOS A PAGAR INSCRITOS COM DISPONIBILIDADE FINANCEIRA DE RECURSOS DE IMPOSTOS VINCULADOS AO ENSINO = (44 j)	0,00
35 - TOTAL DAS DEDUÇÕES CONSIDERADAS PARA FINS DE LIMITE CONSTITUCIONAL (29+30+31+32+33+34)	151.776,52
36 - TOTAL DAS DESPESAS PARA FINS DE LIMITE (22+23-35)	1.564.216,65
37 - PERCENTUAL DE APLICAÇÃO EM MDE SOBRE A RECEITA LÍQUIDA DE IMPOSTOS (36) / (35) - LIMITE CONSTITUCIONAL 25%	19,67

Manoel Antonio de Assis
 Prefeito Municipal
 Portaria nº 026/2021



MUNICÍPIO DE NOVA SANTA BÁRBARA
RELATÓRIO RESUMIDO DA EXECUÇÃO ORÇAMENTÁRIA
DEMONSTRATIVO DAS RECEITAS E DESPESAS COM MANUTENÇÃO E DESENVOLVIMENTO DO ENSINO - MDE
ORÇAMENTO FISCAL E DA SEGURIDADE SOCIAL
MAIO A JUNHO DE 2021

RREO - ANEXO 8 (LDB, art.72)

Página: 3 / 3

OUTRAS INFORMAÇÕES PARA CONTROLE						
OUTRAS DESPESAS CUSTEADAS COM RECEITAS ADICIONAIS PARA FINANCIAMENTO DO ENSINO	DOTAÇÃO INICIAL	DOTAÇÃO ATUALIZADA (d)	DESPESAS EMPENHADAS		DESPESAS LIQUIDADAS	
			Até bimestre (e)	%(f) = (e/d)x100	Até bimestre (g)	%(h) = (g/d)x100
38 - DESPESAS CUSTEADAS COM APL FINAN DE OUTROS RECURSOS DE IMP VINC AO ENSINO	0,00	0,00	0,00	0,00	0,00	0,00
39 - DESPESAS CUSTEADAS COM A CONTRIBUIÇÃO SOCIAL DO SALÁRIO-EDUCAÇÃO	190.350,00	288.528,64	78.577,29	27,23	0,00	0,00
40 - DESPESAS CUSTEADAS COM OPERAÇÕES DE CRÉDITO	0,00	0,00	0,00	0,00	0,00	0,00
41 - DESPESAS CUSTEADAS COM OUTRAS RECEITAS PARA FINANCIAMENTO DO ENSINO	112.020,00	124.539,68	400,00	0,32	0,00	0,00
42 - TOTAL DAS DESPESAS CUSTEADAS COM RECEITAS ADICIONAIS PARA FINANCIAMENTO DO ENSINO (38+ 39 + 40 + 41)	302.370,00	413.068,32	78.977,29	19,12	0,00	0,00
43 - TOTAL GERAL DAS DESPESAS COM MDE (28+42)	5.674.087,30	6.036.308,78	2.190.375,58	36,29	1.726.042,18	28,60

RESTOS A PAGAR INSCRITOS COM DISPONIBILIDADE FINANCEIRA DE RECURSOS DE IMPOSTOS VINCULADOS AO ENSINO	SALDO ATÉ BIMESTRE	CANCELADOS EM 2021 (j)
44 - RESTOS A PAGAR DE DESPESAS COM MANUTENÇÃO E DESENVOLVIMENTO DO ENSINO	296.680,30	0,00

CONTROLE DA DISPONIBILIDADE FINANCEIRA	FUNDEB	SALÁRIO EDUCAÇÃO
45 - DISPONIBILIDADE FINANCEIRA EM 31 DE DEZEMBRO DE 2020	77.546,51	102.194,17
46 - (+) INGRESSOS DE RECURSOS DO FUNDEB ATÉ O BIMESTRE (Orçamentário)	1.457.037,74	86.400,20
47 - (-) PAGAMENTOS EFETUADOS ATÉ O BIMESTRE	1.237.482,92	615,39
47.1 - Orçamento do Exercício	1.237.482,92	0,00
47.2 - Restos a Pagar	0,00	615,39
48 - (+) RECEITA DE APLICAÇÃO FINANCEIRA DOS RECURSOS DO FUNDEB ATÉ O BIMESTRE	1.323,28	667,18
49 - (=) DISPONIBILIDADE FINANCEIRA ATÉ O BIMESTRE	298.424,61	188.646,16
50 - (+) Ajustes	(28,86)	0,00
50.1 - (+) Retenções	0,00	0,00
50.2 - (-) Valores a recuperar	0,00	0,00
50.3 - (+) Outros valores extraorçamentários	0,00	0,00
50.4 - (+) Conciliação Bancária	(28,86)	0,00
51 - (=) SALDO FINANCEIRO CONCILIADO	298.395,75	188.646,16

Marco Antonio de Assis Nunes
 Controlador Interno Municipal
 Portaria nº 026/2020

MUNICÍPIO DE NOVA SANTA BÁRBARA
RELATÓRIO RESUMIDO DA EXECUÇÃO ORÇAMENTÁRIA - CONSOLIDADO
ORÇAMENTOS FISCAL E DA SEGURIDADE SOCIAL
DEMONSTRATIVO DAS RECEITAS E DESPESAS COM AÇÕES E SERVIÇOS PÚBLICOS DE SAÚDE
01/2021 A 06/2021

ANEXO 12 (LC, 141/2012, art. 35)

R\$ 1.00

RECEITAS RESULTANTES DE IMPOSTOS E TRANSFERÊNCIAS CONSTITUCIONAIS E LEGAIS	PREVISÃO INICIAL	PREVISÃO ATUALIZADA (a)	RECEITAS REALIZADAS	
			Até o Bimestre (b)	% (b/a) x 100
RECEITA DE IMPOSTOS (I)	889.700,00	889.700,00	560.980,13	63,05
Receita Resultante do Imposto Predial e Territorial Urbano - IPTU	327.340,00	327.340,00	292.494,30	89,35
IPTU	245.440,00	245.440,00	204.373,95	83,27
Multas, Juros de Mora, Dívida Ativa e Outros Encargos do IPTU	81.900,00	81.900,00	88.120,35	107,60
Receita Resultante do Imposto sobre Transmissão Inter Vivos - ITBI	160.080,00	160.080,00	60.375,75	37,72
ITBI	160.000,00	160.000,00	60.347,63	37,72
Multas, Juros de Mora, Dívida Ativa e Outros Encargos do ITBI	80,00	80,00	28,12	35,15
Receita Resultante do Imposto sobre Serviços de Qualquer Natureza - ISS	122.280,00	122.280,00	63.919,94	52,27
ISS	118.000,00	118.000,00	62.916,91	53,32
Multas, Juros de Mora, Dívida Ativa e Outros Encargos do ISS	4.280,00	4.280,00	1.003,03	23,44
Receita Resultante do Imposto sobre a Renda e Proventos de Qualquer Natureza Retido na Fonte - IRRF	280.000,00	280.000,00	144.190,14	51,50
RECEITA DE TRANSFERÊNCIAS CONSTITUCIONAIS E LEGAIS (II)	14.142.940,00	14.142.940,00	7.478.929,75	52,88
Cota-Parte FPM	11.600.000,00	11.600.000,00	5.999.068,50	51,72
Cota-Parte ITR	12.840,00	12.840,00	116,58	0,91
Cota-Parte IPVA	373.000,00	373.000,00	336.358,37	90,18
Cota-Parte ICMS	2.108.600,00	2.108.600,00	1.125.846,41	53,39
Cota-Parte IPI-Exportação	36.000,00	36.000,00	17.539,89	48,72
Compensações Financeiras Provenientes de Impostos e Transferências Constitucionais	12.500,00	12.500,00	0,00	0,00
Desoneração ICMS - LC 87/1996	12.500,00	12.500,00	0,00	0,00
Outras	0,00	0,00	0,00	0,00
TOTAL DAS RECEITAS RESULTANTES DE IMPOSTOS E TRANSFERÊNCIAS CONSTITUCIONAIS E LEGAIS (III) = (I + II)	15.032.640,00	15.032.640,00	8.039.909,88	53,48

Fonte: Sistema de Informações Municipais - Acompanhamento Mensal (SIM-AM), Tribunal de Contas do Estado do Paraná
Dados processados em: 03/07/2021 08:51 | Relatório emitido em: 23/07/2021 08:28

Marco Antonio de Assis Nunes
Controlador Interno Municipal
Portaria nº 026/2020

MUNICÍPIO DE NOVA SANTA BÁRBARA
RELATÓRIO RESUMIDO DA EXECUÇÃO ORÇAMENTÁRIA - CONSOLIDADO
ORÇAMENTOS FISCAL E DA SEGURIDADE SOCIAL
DEMONSTRATIVO DAS RECEITAS E DESPESAS COM AÇÕES E SERVIÇOS PÚBLICOS DE SAÚDE
01/2021 A 06/2021

DESPESAS COM AÇÕES E SERVIÇOS PÚBLICOS DE SAÚDE (ASPS) (Por Subfunção e Categoria Econômica)	DOTAÇÃO INICIAL	DOTAÇÃO ATUALIZADA (c)	DESPESAS EMPENHADAS		DESPESAS LIQUIDADAS		DESPESAS PAGAS	
			Até o Bimestre (d)	% (d/c) x 100	Até o Bimestre (e)	% (e/c) x 100	Até o Bimestre (f)	% (f/c) x 100
ATENÇÃO BÁSICA (IV)	3.153.323,00	3.260.766,68	1.886.022,58	57,84	1.216.175,46	37,30	1.211.663,27	37,16
Despesas Correntes	3.147.308,00	3.254.751,68	1.883.720,91	57,88	1.213.873,79	37,30	1.209.361,60	37,16
Despesas de Capital	6.015,00	6.015,00	2.301,67	38,27	2.301,67	38,27	2.301,67	38,27
ASSISTÊNCIA HOSPITALAR E AMBULATORIAL (V)	451.700,00	451.700,00	451.243,57	99,90	225.603,66	49,95	225.603,66	49,95
Despesas Correntes	451.700,00	451.700,00	451.243,57	99,90	225.603,66	49,95	225.603,66	49,95
Despesas de Capital	0,00	0,00	0,00	0,00	0,00	0,00	0,00	0,00
SUPOORTE PROFILÁTICO E TERAPÊUTICO (VI)	0,00	0,00	0,00	0,00	0,00	0,00	0,00	0,00
Despesas Correntes	0,00	0,00	0,00	0,00	0,00	0,00	0,00	0,00
Despesas de Capital	0,00	0,00	0,00	0,00	0,00	0,00	0,00	0,00
VIGILÂNCIA SANITÁRIA (VII)	0,00	0,00	0,00	0,00	0,00	0,00	0,00	0,00
Despesas Correntes	0,00	0,00	0,00	0,00	0,00	0,00	0,00	0,00
Despesas de Capital	0,00	0,00	0,00	0,00	0,00	0,00	0,00	0,00
VIGILÂNCIA EPIDEMIOLÓGICA (VIII)	0,00	0,00	0,00	0,00	0,00	0,00	0,00	0,00
Despesas Correntes	0,00	0,00	0,00	0,00	0,00	0,00	0,00	0,00
Despesas de Capital	0,00	0,00	0,00	0,00	0,00	0,00	0,00	0,00
ALIMENTAÇÃO E NUTRIÇÃO (IX)	0,00	0,00	0,00	0,00	0,00	0,00	0,00	0,00
Despesas Correntes	0,00	0,00	0,00	0,00	0,00	0,00	0,00	0,00
Despesas de Capital	0,00	0,00	0,00	0,00	0,00	0,00	0,00	0,00
OUTRAS SUBFUNÇÕES (X)	0,00	0,00	0,00	0,00	0,00	0,00	0,00	0,00
Despesas Correntes	0,00	0,00	0,00	0,00	0,00	0,00	0,00	0,00
Despesas de Capital	0,00	0,00	0,00	0,00	0,00	0,00	0,00	0,00
TOTAL (XI) = (IV + V + VI + VII + VIII + IX + X)	3.605.023,00	3.712.466,68	2.337.266,15	62,96	1.441.779,12	38,84	1.437.266,93	38,71

Fonte: Sistema de Informações Municipais - Acompanhamento Mensal (SIM-AM), Tribunal de Contas do Estado do Paraná
Dados processados em: 03/07/2021 08:51 | Relatório emitido em: 23/07/2021 08:28

Marco Antonio de Assis Nunes
Controlador Interno Municipal
Portaria nº 026/2020

MUNICÍPIO DE NOVA SANTA BARBARA
RELATÓRIO RESUMIDO DA EXECUÇÃO ORÇAMENTÁRIA - CONSOLIDADO
ORÇAMENTOS FISCAL E DA SEGURIDADE SOCIAL
DEMONSTRATIVO DAS RECEITAS E DESPESAS COM AÇÕES E SERVIÇOS PÚBLICOS DE SAÚDE
01/2021 A 06/2021

APURAÇÃO DO CUMPRIMENTO DO LIMITE MÍNIMO PARA APLICAÇÃO EM ASPS	DESPESAS EMPENHADAS (d)	DESPESAS LIQUIDADAS (e)	DESPESAS PAGAS (f)
Total das Despesas com ASPS (XII) = (XI)	2.337.266,15	1.441.779,12	1.437.266,93
-) Restos a Pagar Não Processados Inscritos Indevidamente no Exercício sem Disponibilidade Financeira (XIII)	0,00	0,00	0,00
-) Despesas Custeadas com Recursos Vinculados à Parcela do Percentual Mínimo que não foi Aplicada em ASPS em Exercícios Anteriores (XIV)	0,00	0,00	0,00
-) Despesas Custeadas com Disponibilidade de Caixa Vinculada aos Restos a Pagar Cancelados (XV)	0,00	0,00	0,00
=) VALOR APLICADO EM ASPS (XVI) = (XII) - XIII - XIV - XV	2.337.266,15	1.441.779,12	1.437.266,93
Despesa Mínima a ser Aplicada em ASPS (XVII) = (III) x 15% (LC 141/2012)		1.205.986,48	
Despesa Mínima a ser Aplicada em ASPS (XVII) = (III) x % (Lei Orgânica Municipal)		0,00	
Diferença entre o Valor Aplicado e a Despesa Mínima a ser Aplicada (XVIII) = (XVI) (d ou e) - XVII	1.131.279,67	235.792,64	231.280,45
Limite não Cumprido (XIX) = (XVIII)			
PERCENTUAL DA RECEITA DE IMPOSTOS E TRANSFERÊNCIAS CONSTITUCIONAIS E LEGAIS APLICADO EM ASPS (XVI) (III)*100 (mínimo de 15% conforme LC nº 141/2012 ou % da Lei Orgânica Municipal)	29,07	17,93	

CONTROLE DO VALOR REFERENTE AO PERCENTUAL MÍNIMO NÃO CUMPRIDO EM EXERCÍCIOS ANTERIORES PARA FINS DE APLICAÇÃO DOS RECURSOS VINCULADOS CONFORME ARTIGOS 25 E 26 DA LC 141/2012	Saldo Inicial (no exercício atual) (h)	DESPESAS CUSTEADAS NO EXERCÍCIO DE REFERÊNCIA			Saldo Final (não aplicado) (I) = (h - (i ou j))
		Empenhadas (i)	Liquidadas (j)	Pagas (k)	
Diferença de limite não cumprido em 2021					0,00
Diferença de limite não cumprido em 2020	0,00	0,00	0,00	0,00	0,00
Diferença de limite não cumprido em Exercícios Anteriores	0,00	0,00	0,00	0,00	0,00
TOTAL DA DIFERENÇA DE LIMITE NÃO CUMPRIDO EM EXERCÍCIOS ANTERIORES (XX)	0,00	0,00	0,00	0,00	0,00

Fonte: Sistema de Informações Municipais - Acompanhamento Mensal (SIM-AM), Tribunal de Contas do Estado do Paraná dados processados em: 03/07/2021 08:51 | Relatório emitido em: 23/07/2021 08:28

Marco Antonio de Assis Nunes
Controlador Interno Municipal
Assinatura nº 026/2020

MUNICÍPIO DE NOVA SANTA BARBARA
RELATÓRIO RESUMIDO DA EXECUÇÃO ORÇAMENTÁRIA - CONSOLIDADO
ORÇAMENTOS FISCAL E DA SEGURIDADE SOCIAL
DEMONSTRATIVO DAS RECEITAS E DESPESAS COM AÇÕES E SERVIÇOS PÚBLICOS DE SAÚDE
01/2021 A 06/2021

EXECUÇÃO DE RESTOS A PAGAR										
EXERCÍCIO DO EMPENHO ²	Valor Mínimo para aplicação em ASPS (m)	Valor aplicado em ASPS no exercício (n)	Valor aplicado além do limite mínimo (o) = (n - m), se < 0, então (o) = 0	Total inscrito em RP no exercício (p)	RPNP Inscritos Indevidamente e no Exercício / Disponibilidade de Financeira q = (XIII)d	Valor inscrito em RP considerado no Limite (r) = (p - (o + q)), se < 0, então (r) = 0	Total de RP pagos (s)	Total de RP a Pagar (t)	Total de RP cancelados ou prescritos (u)	Diferença entre o valor aplicado além do limite e o total de RP cancelados (v) = ((o + q) - u)
Empenhos de 2021	1.205.986,48	2.337.266,15	1.131.279,67	0,00	0,00	0,00		0,00		1.131.279,67
Empenhos de 2020	1.814.853,75	2.834.188,14	1.019.334,39	380.260,44	0,00	0,00	351.500,98	28.759,46	0,00	1.019.334,39
Empenhos de 2019	1.838.199,30	3.106.939,08	1.268.739,78	208.928,13	0,00	0,00	114.835,94	4.686,15	89.406,04	1.179.333,74
Empenhos de 2018	1.702.291,89	2.996.532,17	1.294.240,28	227.150,99	0,00	0,00	131.041,41	84,10	96.025,48	1.198.214,80
Empenhos de 2017 e anteriores	7.165.619,49	12.492.982,56	5.327.363,07	1.035.167,80	0,00	0,00	838.303,20	0,00	196.864,60	5.130.498,47
TOTAL DOS RESTOS A PAGAR CANCELADOS OU PRESCRITOS ATÉ O FINAL DO EXERCÍCIO ATUAL QUE AFETARAM O CUMPRIMENTO DO LIMITE (XXI)										0,00
TOTAL DOS RESTOS A PAGAR CANCELADOS OU PRESCRITOS ATÉ O FINAL DO EXERCÍCIO ANTERIOR QUE AFETARAM O CUMPRIMENTO DO LIMITE (XXII)										0,00
TOTAL DOS RESTOS A PAGAR CANCELADOS OU PRESCRITOS NO EXERCÍCIO ATUAL QUE AFETARAM O CUMPRIMENTO DO LIMITE (XXIII) = (XXI) - (XXII)										0,00

Fonte: Sistema de Informações Municipais - Acompanhamento Mensal (SIM-AM), Tribunal de Contas do Estado do Paraná dados processados em: 03/07/2021 08:51 | Relatório emitido em: 23/07/2021 08:28

Marco Antonio de Assis Nunes
Controlador Interno Municipal
Assinatura nº 026/2020

MUNICÍPIO DE NOVA SANTA BÁRBARA
RELATÓRIO RESUMIDO DA EXECUÇÃO ORÇAMENTÁRIA - CONSOLIDADO
ORÇAMENTOS FISCAL E DA SEGURIDADE SOCIAL
DEMONSTRATIVO DAS RECEITAS E DESPESAS COM AÇÕES E SERVIÇOS PÚBLICOS DE SAÚDE
01/2021 A 06/2021

CONTROLE DE RESTOS A PAGAR CANCELADOS OU PRESCRITOS CONSIDERADOS PARA FINS DE APLICAÇÃO DA DISPONIBILIDADE DE CAIXA CONFORME ARTIGO 24 § 1º e 2º DA LC 141/2012	RESTOS A PAGAR CANCELADOS OU PRESCRITOS				
	Saldo Inicial (w)	Despesas Custeadas no Exercício de Referência			Saldo Final (não aplicado) (aa) = (w - (x ou y))
		Empenhadas (x)	Liquidadas (y)	Pagas (z)	
Restos a pagar cancelados ou prescritos em 2021 a serem compensados (XXIV)	-	0,00	0,00	0,00	-
Restos a pagar cancelados ou prescritos em 2020 a serem compensados (XXV)	-	2.386,30	2.386,30	2.386,30	-
Restos a pagar cancelados ou prescritos em exercícios anteriores a serem compensados (XXVI)	-	66.630,11	66.630,11	66.630,11	-
TOTAL DE RESTOS A PAGAR CANCELADOS OU PRESCRITOS A COMPENSAR (XXVII)		69.016,41	69.016,41	69.016,41	

RECEITAS ADICIONAIS PARA O FINANCIAMENTO DA SAÚDE NÃO COMPUTADAS NO CÁLCULO DO MÍNIMO	PREVISÃO INICIAL	PREVISÃO ATUALIZADA (a)	RECEITAS REALIZADAS	
			Até o Bimestre (b)	% (b/a) x 100
RECEITAS DE TRANSFERÊNCIAS PARA A SAÚDE (XXVIII)	680.745,00	719.293,83	374.139,15	52,01
Proveniente da União	560.745,00	591.938,48	338.433,80	57,17
Proveniente dos Estados	120.000,00	127.355,35	35.705,35	28,04
Proveniente de outros Municípios	0,00	0,00	0,00	0,00
RECEITA DE OPERAÇÕES DE CRÉDITO INTERNAS E EXTERNAS VINCULADAS À SAÚDE (XXIX)	0,00	0,00	0,00	0,00
OUTRAS RECEITAS (XXX)	4.247,50	4.247,50	5.407,34	127,31
TOTAL DE RECEITAS ADICIONAIS PARA FINANCIAMENTO DA SAÚDE (XXXI) (XXVIII + XXIX + XXX)	684.992,50	723.541,33	379.546,49	52,46

Fonte: Sistema de Informações Municipais - Acompanhamento Mensal (SIM-AM), Tribunal de Contas do Estado do Paraná dados processados em: 03/07/2021 08:51 | Relatório emitido em: 23/07/2021 08:28

Marco Antonio de Assis Nunes
Controlador Interno Municipal
Portaria nº 026/2020

MUNICÍPIO DE NOVA SANTA BÁRBARA
RELATÓRIO RESUMIDO DA EXECUÇÃO ORÇAMENTÁRIA - CONSOLIDADO
ORÇAMENTOS FISCAL E DA SEGURIDADE SOCIAL
DEMONSTRATIVO DAS RECEITAS E DESPESAS COM AÇÕES E SERVIÇOS PÚBLICOS DE SAÚDE
01/2021 A 06/2021

DESPESAS COM SAÚDE POR SUBFUNÇÕES E CATEGORIA ECONÔMICA NÃO COMPUTADAS NO CÁLCULO DO MÍNIMO	DOTAÇÃO INICIAL	DOTAÇÃO ATUALIZADA (c)	DESPESAS EMPENHADAS		DESPESAS LIQUIDADAS		DESPESAS PAGAS	
			Até o Bimestre (d)	% (d/c) x 100	Até o Bimestre (e)	% (e/c) x 100	Até o Bimestre (f)	% (f/c) x 100
ATENÇÃO BÁSICA (XXXII)	604.915,50	1.623.499,83	389.603,73	24,00	333.018,26	20,51	331.582,78	20,42
Despesas Correntes	604.450,50	1.286.321,26	374.445,40	29,11	317.859,93	24,71	316.424,45	24,60
Despesas de Capital	465,00	337.178,57	15.158,33	4,50	15.158,33	4,50	15.158,33	4,50
ASSISTÊNCIA HOSPITALAR E AMBULATORIAL (XXXIII)	0,00	55.946,52	38.991,52	69,69	0,00	0,00	0,00	0,00
Despesas Correntes	0,00	55.946,52	38.991,52	69,69	0,00	0,00	0,00	0,00
Despesas de Capital	0,00	0,00	0,00	0,00	0,00	0,00	0,00	0,00
SUORTE PROFILÁTICO E TERAPÊUTICO (XXXIV)	0,00	0,00	0,00	0,00	0,00	0,00	0,00	0,00
Despesas Correntes	0,00	0,00	0,00	0,00	0,00	0,00	0,00	0,00
Despesas de Capital	0,00	0,00	0,00	0,00	0,00	0,00	0,00	0,00
VIGILÂNCIA SANITÁRIA (XXXV)	77.527,00	197.169,21	32.897,03	16,68	32.897,03	16,68	32.897,03	16,68
Despesas Correntes	77.527,00	186.864,21	32.897,03	17,60	32.897,03	17,60	32.897,03	17,60
Despesas de Capital	5,00	10.305,00	0,00	0,00	0,00	0,00	0,00	0,00
VIGILÂNCIA EPIDEMIOLÓGICA (XXXVI)	0,00	0,00	0,00	0,00	0,00	0,00	0,00	0,00
Despesas Correntes	0,00	0,00	0,00	0,00	0,00	0,00	0,00	0,00
Despesas de Capital	0,00	0,00	0,00	0,00	0,00	0,00	0,00	0,00
ALIMENTAÇÃO E NUTRIÇÃO (XXXVII)	0,00	0,00	0,00	0,00	0,00	0,00	0,00	0,00
Despesas Correntes	0,00	0,00	0,00	0,00	0,00	0,00	0,00	0,00
Despesas de Capital	0,00	0,00	0,00	0,00	0,00	0,00	0,00	0,00
OUTRAS SUBFUNÇÕES (XXXVIII)	0,00	0,00	0,00	0,00	0,00	0,00	0,00	0,00
Despesas Correntes	0,00	0,00	0,00	0,00	0,00	0,00	0,00	0,00
Despesas de Capital	0,00	0,00	0,00	0,00	0,00	0,00	0,00	0,00
TOTAL DAS DESPESAS NÃO COMPUTADAS NO CÁLCULO DO MÍNIMO (XXXIX) = (XXXII + XXXIII + XXXIV + XXXV + XXXVI + XXXVII + XXXVIII)	682.442,50	1.876.615,56	461.492,28	24,59	365.915,29	19,50	364.479,81	19,42

Fonte: Sistema de Informações Municipais - Acompanhamento Mensal (SIM-AM), Tribunal de Contas do Estado do Paraná dados processados em: 03/07/2021 08:51 | Relatório emitido em: 23/07/2021 08:28

Marco Antonio de Assis Nunes
Controlador Interno Municipal
Portaria nº 026/2020

MUNICÍPIO DE NOVA SANTA BÁRBARA
 RELATÓRIO RESUMIDO DA EXECUÇÃO ORÇAMENTÁRIA - CONSOLIDADO
 ORÇAMENTOS FISCAL E DA SEGURIDADE SOCIAL
 DEMONSTRATIVO DAS RECEITAS E DESPESAS COM AÇÕES E SERVIÇOS PÚBLICOS DE SAÚDE
 01/2021 A 06/2021

DESPESAS TOTAIS COM SAÚDE EXECUTADAS COM RECURSOS PRÓPRIOS E COM RECURSOS TRANSFERIDOS DE OUTROS ENTES	DOTAÇÃO INICIAL	DOTAÇÃO ATUALIZADA (c)	DESPESAS EMPENHADAS		DESPESAS LIQUIDADAS		DESPESAS PAGAS	
			Até o Bimestre (d)	% (d/c) x 100	Até o Bimestre (e)	% (e/c) x 100	Até o Bimestre (f)	% (f/c) x 100
ATENÇÃO BÁSICA (XL) = (IV + XXXII)	3.758.238,50	4.884.266,51	2.275.626,31	46,59	1.549.193,72	31,72	1.543.246,05	31,60
ASSISTÊNCIA HOSPITALAR E AMBULATORIAL (XLI) = (V + XXXIII)	451.700,00	507.646,52	490.235,09	96,57	225.603,66	44,44	225.603,66	44,44
SUporte profilático e terapêutico (XLII) = (VI + XXXIV)	0,00	0,00	0,00	0,00	0,00	0,00	0,00	0,00
VIGILÂNCIA SANITÁRIA (XLIII) = (VII + XXXV)	77.527,00	197.169,21	32.897,03	16,68	32.897,03	16,68	32.897,03	16,68
VIGILÂNCIA EPIDEMIOLÓGICA (XLIV) = (VIII + XXXVI)	0,00	0,00	0,00	0,00	0,00	0,00	0,00	0,00
ALIMENTAÇÃO E NUTRIÇÃO (XLV) = (IX + XXXVII)	0,00	0,00	0,00	0,00	0,00	0,00	0,00	0,00
OUTRAS SUBFUNÇÕES (XLVI) = (X + XXXVIII)	0,00	0,00	0,00	0,00	0,00	0,00	0,00	0,00
TOTAL DAS DESPESAS COM SAÚDE (XLVII) = (XI + XXXIX)	4.287.465,50	5.589.082,24	2.798.758,43	50,08	1.807.694,41	32,34	1.801.746,74	32,24
-) Desp. executadas c/ rec. provenientes das transferências de recursos de outros entes ³	682.442,50	1.432.601,76	436.140,98	30,44	340.564,06	23,77	339.128,58	23,67
TOTAL DAS DESPESAS EXECUTADAS COM RECURSOS PRÓPRIOS (XLVIII)	3.605.023,00	4.156.480,48	2.362.617,45	56,84	1.467.130,35	35,30	1.462.618,16	35,19

Nos cinco primeiros bimestres do exercício, o acompanhamento será feito com base na despesa liquidada. No último bimestre do exercício, o valor deverá corresponder ao total da despesa empenhada. Até o exercício de 2018, o controle da execução dos restos a pagar considerava apenas os valores dos restos a pagar não processados (regra antiga). A partir do exercício de 2019, o controle da execução dos restos a pagar considera os restos a pagar processados e não processados (regra nova). Essas despesas são consideradas executadas pelo ente transferidor.

Fonte: Sistema de Informações Municipais - Acompanhamento Mensal (SIM-AM), Tribunal de Contas do Estado do Paraná
 Dados processados em: 03/07/2021 08:51 | Relatório emitido em: 23/07/2021 08:28

Marco Antonio de Assis Nunes
 Controlador Interno Municipal
 Portaria nº 026/2020



MUNICÍPIO DE NOVA SANTA BÁRBARA
 RELATÓRIO RESUMIDO DA EXECUÇÃO ORÇAMENTÁRIA
 DEMONSTRATIVO DAS PARCERIAS PÚBLICO-PRIVADAS
 ORÇAMENTOS FISCAL E DA SEGURIDADE SOCIAL
 01/01/2021 a 30/06/2021

RREO - Anexo 13 (Lei nº 11.079, de 30.12.2004, arts. 22, 25 e 28)

ESPECIFICAÇÃO	SALDO TOTAL EM 31 DE DEZEMBRO DO EXERCÍCIO ANTERIOR (a)	REGISTROS EFETUADOS EM <EXERCÍCIO>		SALDO TOTAL (c) = (a + b)
		No bimestre	Até o bimestre (b)	
TOTAL DE ATIVOS				
Direitos Futuros				
Ativos Contabilizados na SPE				
Contrapartida para Provisões de PPP				
TOTAL DE PASSIVOS (I)				
Obrigações Não Relacionadas a Serviços				
Contrapartida para Ativos da SPE				
Provisões de PPP				
GARANTIAS DE PPP (II)				
SALDO LÍQUIDO DE PASSIVOS DE PPP (III) = (I) - (II)				
PASSIVOS CONTINGENTES				
Contraprestações Futuras				
Riscos Não Provisionados				
Outros Passivos Contingentes				
ATIVOS CONTINGENTES				
Serviços Futuros				
Outros Ativos Contingentes				

DESPESAS DE PPP	EXERCÍCIO ANTERIOR	EXERCÍCIO CORRENTE (EC)	2022	2023	2024	2025	2026	2027	2028	2029	2030
Do Ente Federado											
Das Estatais Não-Dependentes											
TOTAL DAS DESPESAS											
RECEITA CORRENTE LÍQUIDA (RCL)	17.626.412,14	18.638.600,58									
TOTAL DAS DESPESAS / RCL (%)											

Nota:

Marco Antonio de Assis Nunes
 Controlador Interno Municipal
 Portaria nº 026/2020

MUNICÍPIO DE NOVA SANTA BARBARA
 DEMONSTRATIVO SIMPLIFICADO DO RELATÓRIO RESUMIDO DA EXECUÇÃO ORÇAMENTÁRIA
 ORÇAMENTOS FISCAL E DA SEGURIDADE SOCIAL
 JANEIRO A JUNHO DE 2019

RREO - Anexo XVIII (LRF, Art. 48)

BALANÇO ORÇAMENTÁRIO		Até o Bimestre		Em Reais
RECEITAS				
Previsão Inicial				18.570.000,00
Previsão Atualizada				18.769.673,83
Receitas Realizadas				9.447.753,92
Déficit Orçamentário				0,00
Saldos de Exercícios Anteriores (Utilizados para Créditos Adicionais)				3.069.381,63
DESPESAS				
Dotação Inicial				0,00
Dotação Atualizada				18.570.000,00
Despesas Empenhadas				21.824.677,70
Despesas Liquidadas				9.388.287,05
Despesas Pagas				7.039.153,80
Superávit Orçamentário				7.015.869,28
Superávit Orçamentário				2.408.600,12
DESPESAS POR FUNÇÃO/SUBFUNÇÃO				
		Até o Bimestre		
Despesas Empenhadas				9.388.287,05
Despesas Liquidadas				7.039.153,80
RECEITA CORRENTE LÍQUIDA - RCL				
		Até o Bimestre		
Receita Corrente Líquida - RCL				18.638.600,58
Receita Corrente Líquida				18.568.600,58
Receita Corrente Líquida Ajustada para Cálculo dos Limites de Endividamento				18.568.600,58
Receita Corrente Líquida Ajustada para Cálculo dos Limites da Despesa com Pessoal				18.568.600,58
RECEITAS E DESPESAS DOS REGIMES DE PREVIDÊNCIA				
		Até o Bimestre		
Regime Geral de Previdência Social				
Receitas Previdenciárias Realizadas(I)				
Despesas Previdenciárias Liquidadas(II)				
Resultado Previdenciário (III) = (I - II)				
Regime Próprio de Previdência dos Servidores				
Receitas Previdenciárias Realizadas(IV)				
Despesas Previdenciárias Liquidadas(V)				
Resultado Previdenciário (VI) = (IV - V)				
RESULTADOS NOMINAL E PRIMÁRIO				
	Meta Fixada no Anexo de Metas Fiscais da LDO (a)	Resultado Apurado Até o Bimestre (b)	% em Relação à Meta (b/a)	
Resultado Primário - Acima da Linha	113.750,00	1.679.435,11	1.476,43	
Resultado Nominal - Acima da Linha	1.125.307,60	1.674.211,44	67,21	
RESTOS A PAGAR A PAGAR POR PODER E MINISTÉRIO PÚBLICO				
	Inscrição	Cancelamento Até o Bimestre	Pagamento Até o Bimestre	Saldo a Pagar
RESTOS A PAGAR PROCESSADOS				
Poder Executivo	46.205,95	0,00	24.406,15	21.799,80
Poder Legislativo	46.205,95	0,00	24.406,15	21.799,80
Poder Judiciário	0,00	0,00	0,00	0,00
Ministério Público				
Defensoria Pública				
RESTOS A PAGAR NÃO PROCESSADOS				
Poder Executivo	1.253.434,91	7.830,84	806.112,34	439.491,73
Poder Legislativo	1.253.434,91	7.830,84	806.112,34	439.491,73
Poder Judiciário	0,00	0,00	0,00	0,00
Ministério Público				
Defensoria Pública				
TOTAL	1.299.640,86	7.830,84	830.518,49	461.291,53
DESPESAS COM MANUTENÇÃO E DESENVOLVIMENTO DO ENSINO				
	Valor Apurado Até o Bimestre	Limites Constitucionais Anuais		
		% Mínimo a Aplicar no Exercício	% Aplicado Até o Bimestre	
Mínimo Anual de «18% / 25%» das Receitas de Impostos na Manutenção e Desenvolvimento do Ensino	1.564.216,65	25%		19,67
Mínimo Anual de 60% do FUNDEB na Remuneração do Magistério com Ensino Fundamental e Médio		60%		
Mínimo Anual de 60% do FUNDEB na Remuneração do Magistério com Educação Infantil e Ensino Fundamental		60%		
Complementação da União ao FUNDEB	1.116.566,14	60%		76,56
RECEITAS DE OPERAÇÕES DE CRÉDITO E DESPESAS DE CAPITAL				
	Valor Apurado Até o Bimestre		Saldo não realizado	
Receita de Operação de Crédito		0,00	0,00	
Despesa de Capital Líquida		203.110,06	203.110,06	
PROJEÇÃO ATUARIAL DOS REGIMES DE PREVIDÊNCIA				
	Exercício	10º Exercício	20º Exercício	35º Exercício
Regime Geral de Previdência Social				
Receitas Previdenciárias (I)				
Despesas Previdenciárias (II)				
Resultado Previdenciário (III) = (I - II)				
Regime Próprio de Previdência dos Servidores				
Receitas Previdenciárias (IV)				
Despesas Previdenciárias (V)				
Resultado Previdenciário (VI) = (IV - V)				
RECEITA DA ALIENAÇÃO DE ATIVOS E APLICAÇÃO DOS RECURSOS				
	Valor Apurado Até o Bimestre		Saldo a Realizar	
Receita de Capital Resultante da Alienação de Ativos				
Aplicação dos Recursos da Alienação de Ativos				
DESPESAS COM AÇÕES E SERVIÇOS PÚBLICOS DE SAÚDE				
	Valor apurado Até o Bimestre	Limite Constitucional Anual		
		% Mínimo a Aplicar no Exercício	% Aplicado Até o Bimestre	
Despesas com Ações e Serviços Públicos de Saúde executadas com recursos de impostos	1.441.498,12	15%		17,93%
DESPESAS DE CARÁTER CONTINUADO DERIVADAS DE PPP				
	Valor Apurado no Exercício Corrente			
Total das Despesas / RCL (%)				

FONTE: Sistema Equiplano

[Assinaturas manuais]

Marco Antonio de Assis Nunes
 Controlador Interno Municipal
 Portaria nº 026/2020

PREFEITURA MUNICIPAL DE NOVA SANTA BÁRBARA - ESTADO DO PARANÁ
 Relatório de Gestão da Execução Orçamentária dos direitos da Criança e da Adolescência
 3º Bimestre de 2021 (Janeiro a Junho)

1 - AÇÕES INTEGRANTES DO FUNDO MUNICIPAL DOS DIREITOS DA CRIANÇA E DO ADOLESCENTE					
Código	Título a Ação Governamental	Previsão Autorizada	Previsão Atualizada	Despesa Realizada	
				No Bimestre	Até o Bimestre
410	Fundo Municipal dos Direitos da Criança e do Adolescente	84.935,70	84.935,70	10.140,00	18.720,00
2 - AÇÕES DE RESPONSABILIDADE DE GESTOR PÚBLICO					
Código	Título da Ação Governamental	Previsão		Despesa Realizada	
				No Bimestre	Até o Bimestre
430	Manutenção do Conselho Tutelar	191.170,00	191.170,00	24.512,00	99.344,26
TOTAL					

[Assinaturas manuais]

Marco Antonio de Assis Nunes
 Controlador Interno Municipal
 Portaria nº 026/2020

II – Atos do Poder Legislativo

Não há publicações para a presente data.

III – Publicidade

Não há publicações para a presente data.