



Diário Oficial Eletrônico

Município de Nova Santa Bárbara – Paraná

CLAUDEMIR VALÉRIO – Prefeito Municipal

Edição Nº 1934 – Nova Santa Bárbara, Paraná.

QUARTA-FEIRA, 24 de MARÇO de 2021.

PODER EXECUTIVO

Ano VIII

IMPRENSA OFICIAL –
Lei nº 660, de 02 de abril
de 2013.

Responsável pela Edição:
Mônica Maria Proença M. C.
Portaria nº 008/2015.

I - Atos do Poder Executivo **CORRESPONDÊNCIA INTERNA**

De: **Diretora do Samae**
Para: **Sector de Licitações**

Tendo em vista as informações, bem como, considerando o Parecer Jurídico contido no presente processo, **AUTORIZO** a licitação sob a modalidade de **DISPENSA DE LICITAÇÃO nº 06/2021**, que tem por objeto a aquisição de 1.800 Kgs. de Sal Refinado Iodado a ser utilizado na fabricação de hipoclorito de sódio, consultas, e em todos os demais assuntos correlatos à área, de conformidade com a Lei Federal nº 8.666, de 21/06/1993, Republicada em 06/07/1994 e demais legislações pertinentes.

Anexo ao presente, Portaria nº 01/2021, nomeando a comissão de licitação para o ano de 2021. Ordeno que Extrato do Edital de Licitação seja publicado no quadro de Avisos e Editais desta Autarquia e onde mais convier para que seja dada a devida publicidade.

Encaminhe-se ao Sector de Licitação para as providencias necessárias.

Nova Santa Bárbara, 24/03/2021.

Daice Tosti dos Santos
Diretora do Samae

CONCESSÃO DE DIÁRIA Nº 052/2021

O Prefeito do Município de Nova Santa Bárbara, Estado do Paraná, usando das atribuições que lhe são conferidas por Lei, tendo em vista as Leis Municipais nº 809/2016 e nº 893/2018, bem como, Instruções Normativas do Tribunal de Contas do Estado do Paraná, CONCEDE DIÁRIA(S), como segue:

Servidor: POLLINY SIMERE SOTTO
Cargo: FUNCIONÁRIA
Secretaria/Departamento: SEGURANÇA PÚBLICA
Valor (R\$): R\$ 50,00
Destino: APUCARANA-PR
Objetivo da Viagem: SOLICITAÇÃO DE DIARIA A SERVIDORA POLLINY SIMERE SOTTO, PARA CUSTEAR DESPESAS COM ALIMENTAÇÃO, QUANDO EM VIAGEM À CIDADE DE APUCARANA-PR, NO DIA 22/03/2021, PARA REALIZAR TREINAMENTO REFERENTE AO SISTEMA DE SERVIÇO MILITAR E ALISTAMENTO ON-LINE.
Data do Pagamento: 24/03/2021
Nº do Pagamento: 841/2021

CLAUDEMIR VALÉRIO
Prefeito Municipal

CONCESSÃO DE DIÁRIA Nº 053/2021

O Prefeito do Município de Nova Santa Bárbara, Estado do Paraná, usando das atribuições que lhe são conferidas por Lei, tendo em vista as Leis Municipais nº 809/2016 e nº 893/2018, bem como, Instruções Normativas do Tribunal de Contas do Estado do Paraná, CONCEDE DIÁRIA(S), como segue:

Servidor: ELIANE APARECIDA NOCKO
Cargo: FUNCIONÁRIA
Secretaria/Departamento: SAÚDE
Valor (R\$): R\$ 40,00
Destino: SANTA MARIANA-PR
Objetivo da Viagem: SOLICITAÇÃO DE DIARIA PARA CUSTEAR DESPESA COM ALIMENTAÇÃO À FUNCIONÁRIA ELIANE APARECIDA NOCKO QUE IRÁ ACOMPANHAR A GESTANTE ALESANDRA MARIANO, EM CONSULTA NO HOSPITAL SANTA ALICE EM SANTA MARIANA-PARANÁ, DIA 23 DE MARÇO DE 2021.
Data do Pagamento: 24/03/2021
Nº do Pagamento: 925/2021

CLAUDEMIR VALÉRIO
Prefeito Municipal

RELATÓRIO RESUMIDO DA EXECUÇÃO ORÇAMENTÁRIA – 1º BIMESTRE DE 2021.

MUNICÍPIO DE NOVA SANTA BÁRBARA
RELATÓRIO RESUMIDO DA EXECUÇÃO ORÇAMENTÁRIA - CONSOLIDADO
ORÇAMENTOS FISCAL E DA SEGURIDADE SOCIAL
BALANÇO ORÇAMENTÁRIO
2/2021

RREO – ANEXO 1 (LRF, Art. 52, inciso I, alíneas “a” e “b” do inciso II e § 1º)


R\$ 1,00

RECEITAS	PREVISÃO INICIAL	PREVISÃO ATUALIZADA (a)	RECEITAS REALIZADAS				SALDO (a-c)
			No Bimestre (b)	% (b/a)	Até o Bimestre (c)	% (c/a)	
RECEITAS (EXCETO INTRA-ORÇAMENTÁRIAS) (1)	18.570.000,00	18.574.000,00	3.205.326,11	17,26%	3.205.326,11	17,26%	15.368.673,89
RECEITAS CORRENTES	18.570.000,00	18.574.000,00	3.205.326,11	17,26%	3.205.326,11	17,26%	15.368.673,89
IMPOSTOS, TAXAS E CONTRIBUIÇÕES DE MELHORIA	957.485,00	957.485,00	108.122,44	11,29%	108.122,44	11,29%	849.362,56
Impostos	889.700,00	889.700,00	106.120,35	11,93%	106.120,35	11,93%	783.579,65
Taxas	67.785,00	67.785,00	2.002,09	2,95%	2.002,09	2,95%	65.782,91
Contribuição de Melhoria	0,00	0,00	0,00	0,00%	0,00	0,00%	0,00
RECEITA DE CONTRIBUIÇÕES	38.430,00	38.430,00	10.031,68	26,10%	10.031,68	26,10%	28.398,32
Contribuições Sociais	0,00	0,00	0,00	0,00%	0,00	0,00%	0,00
Contribuições Econômicas	0,00	0,00	0,00	0,00%	0,00	0,00%	0,00
Contribuições para Entidades Privadas de Serviço Social e de Formação Profissional	0,00	0,00	0,00	0,00%	0,00	0,00%	0,00
Contribuição para o Custeio do Serviço de Iluminação Pública	38.430,00	38.430,00	10.031,68	26,10%	10.031,68	26,10%	28.398,32
RECEITA PATRIMONIAL	42.760,00	42.760,00	1.147,90	2,68%	1.147,90	2,68%	41.612,10
Exploração do Patrimônio Imobiliário do Estado	260,00	260,00	0,00	0,00%	0,00	0,00%	260,00
Receitas de Valores Mobiliários	42.500,00	42.500,00	1.147,90	2,70%	1.147,90	2,70%	41.352,10
Delegação de Serviços Públicos Mediante Concessão, Permissão, Autorização ou Licença	0,00	0,00	0,00	0,00%	0,00	0,00%	0,00
Exploração de Recursos Naturais	0,00	0,00	0,00	0,00%	0,00	0,00%	0,00
Exploração do Patrimônio Intangível	0,00	0,00	0,00	0,00%	0,00	0,00%	0,00
Receita de Cessão de Direitos	0,00	0,00	0,00	0,00%	0,00	0,00%	0,00
Outras Receitas Patrimoniais	0,00	0,00	0,00	0,00%	0,00	0,00%	0,00
RECEITA AGROPECUÁRIA	0,00	0,00	0,00	0,00%	0,00	0,00%	0,00
RECEITA INDUSTRIAL	0,00	0,00	0,00	0,00%	0,00	0,00%	0,00
RECEITA DE SERVIÇOS	991.040,00	995.040,00	143.405,69	14,41%	143.405,69	14,41%	851.634,31
Serviços Administrativos e Comerciais Gerais	990.540,00	990.540,00	143.404,69	14,48%	143.404,69	14,48%	847.135,31
Serviços e Atividades Referentes à Navegação e ao Transporte	0,00	0,00	0,00	0,00%	0,00	0,00%	0,00
Serviços e Atividades referentes à Saúde	0,00	0,00	0,00	0,00%	0,00	0,00%	0,00
Serviços e Atividades Financeiras	0,00	0,00	0,00	0,00%	0,00	0,00%	0,00
Outros Serviços	500,00	4.500,00	1,00	0,02%	1,00	0,02%	4.499,00
TRANSFERÊNCIAS CORRENTES	16.515.785,00	16.515.785,00	2.940.290,08	17,80%	2.940.290,08	17,80%	13.575.494,92
Transferências da União e de suas Entidades	11.378.617,00	11.378.617,00	1.980.458,36	17,41%	1.980.458,36	17,41%	9.398.158,64
Transferências dos Estados e do Distrito Federal e de suas Entidades	2.308.580,00	2.308.580,00	433.441,79	18,78%	433.441,79	18,78%	1.875.138,21
Transferências dos Municípios e de suas Entidades	0,00	0,00	0,00	0,00%	0,00	0,00%	0,00
Transferências de Instituições Privadas	0,00	0,00	0,00	0,00%	0,00	0,00%	0,00
Transferências de Outras Instituições Públicas	2.828.588,00	2.828.588,00	526.389,93	18,61%	526.389,93	18,61%	2.302.198,07
Transferências do Exterior	0,00	0,00	0,00	0,00%	0,00	0,00%	0,00
Transferências de Pessoas	0,00	0,00	0,00	0,00%	0,00	0,00%	0,00
Transferências Provenientes de Depósitos Não Identificados	0,00	0,00	0,00	0,00%	0,00	0,00%	0,00
OUTRAS RECEITAS CORRENTES	24.500,00	24.500,00	2.328,32	9,50%	2.328,32	9,50%	22.171,68
Multas Administrativas, Contratuais e Judiciais	0,00	0,00	0,00	0,00%	0,00	0,00%	0,00
Indenizações, Restituições e Ressarcimentos	22.000,00	22.000,00	345,67	1,57%	345,67	1,57%	21.654,33

Fonte: Sistema de Informações Municipais - Acompanhamento Mensal (SIM-AM), Tribunal de Contas do Estado do Paraná
Dados processados em: 23/03/2021 22:42 | Relatório emitido em: 24/03/2021 08:05



Claudemir Valério
Prefeito Municipal




MUNICÍPIO DE NOVA SANTA BÁRBARA
RELATÓRIO RESUMIDO DA EXECUÇÃO ORÇAMENTÁRIA - CONSOLIDADO
ORÇAMENTOS FISCAL E DA SEGURIDADE SOCIAL
BALANÇO ORÇAMENTÁRIO
2/2021

Bens, Direitos e Valores Incorporados ao Patrimônio Público	0,00	0,00	0,00	0,00%	0,00	0,00%	0,00
Demais Receitas Correntes	2.500,00	2.500,00	1.982,65	79,31%	1.982,65	79,31%	517,35
RECEITAS DE CAPITAL	0,00	0,00	0,00	0,00%	0,00	0,00%	0,00
OPERACOES DE CREDITO	0,00	0,00	0,00	0,00%	0,00	0,00%	0,00
Operações de Crédito Internas	0,00	0,00	0,00	0,00%	0,00	0,00%	0,00
Operações de Crédito Externas	0,00	0,00	0,00	0,00%	0,00	0,00%	0,00
ALIENACAO DE BENS	0,00	0,00	0,00	0,00%	0,00	0,00%	0,00
Alienação de Bens Móveis	0,00	0,00	0,00	0,00%	0,00	0,00%	0,00
Alienação de Bens Imóveis	0,00	0,00	0,00	0,00%	0,00	0,00%	0,00
Alienação de Bens Intangíveis	0,00	0,00	0,00	0,00%	0,00	0,00%	0,00
AMORTIZACOES DE EMPRESTIMOS	0,00	0,00	0,00	0,00%	0,00	0,00%	0,00
TRANSFERENCIAS DE CAPITAL	0,00	0,00	0,00	0,00%	0,00	0,00%	0,00
Transferências da União e de suas Entidades	0,00	0,00	0,00	0,00%	0,00	0,00%	0,00
Transferências dos Estados e do Distrito Federal e de suas Entidades	0,00	0,00	0,00	0,00%	0,00	0,00%	0,00
Transferências dos Municípios e de suas Entidades	0,00	0,00	0,00	0,00%	0,00	0,00%	0,00
Transferências de Instituições Privadas	0,00	0,00	0,00	0,00%	0,00	0,00%	0,00
Transferências de Outras Instituições Públicas	0,00	0,00	0,00	0,00%	0,00	0,00%	0,00
Transferências do Exterior	0,00	0,00	0,00	0,00%	0,00	0,00%	0,00
Transferências de Pessoas	0,00	0,00	0,00	0,00%	0,00	0,00%	0,00
Transferências Provenientes de Depósitos Não Identificados	0,00	0,00	0,00	0,00%	0,00	0,00%	0,00
OUTRAS RECEITAS DE CAPITAL	0,00	0,00	0,00	0,00%	0,00	0,00%	0,00
Integralização do Capital Social	0,00	0,00	0,00	0,00%	0,00	0,00%	0,00
Remuneração das Disponibilidades do Tesouro	0,00	0,00	0,00	0,00%	0,00	0,00%	0,00
Resgate de Títulos do Tesouro	0,00	0,00	0,00	0,00%	0,00	0,00%	0,00
Demais Receitas de Capital	0,00	0,00	0,00	0,00%	0,00	0,00%	0,00
RECEITAS (INTRA-ORÇAMENTÁRIAS) (II)	0,00	0,00	0,00	0,00%	0,00	0,00%	0,00
SUBTOTAL DAS RECEITAS (III) = (I + II)	18.570.000,00	18.574.000,00	3.205.326,11	17,26%	3.205.326,11	17,26%	15.368.673,89
OPERACOES DE CREDITO / REFINANCIAMENTO (IV)	0,00	0,00	0,00	0,00%	0,00	0,00%	0,00
Operações de Crédito Internas	0,00	0,00	0,00	0,00%	0,00	0,00%	0,00
Mobiliária	0,00	0,00	0,00	0,00%	0,00	0,00%	0,00
Contratual	0,00	0,00	0,00	0,00%	0,00	0,00%	0,00
Operações de Crédito Externas	0,00	0,00	0,00	0,00%	0,00	0,00%	0,00
Mobiliária	0,00	0,00	0,00	0,00%	0,00	0,00%	0,00
Contratual	0,00	0,00	0,00	0,00%	0,00	0,00%	0,00
SUBTOTAL COM REFINANCIAMENTO (V) = (III + IV)	18.570.000,00	18.574.000,00	3.205.326,11	17,26%	3.205.326,11	17,26%	15.368.673,89
DÉFICIT (VI)	-	-	-	-	0,00	-	-
TOTAL (VII) = (V + VI)	18.570.000,00	18.574.000,00	3.205.326,11	17,26%	3.205.326,11	17,26%	15.368.673,89
SALDOS DE EXERCÍCIOS ANTERIORES (Utilizados para Créditos Adicionais)	0,00	351.346,32	0,00	0,00%	351.346,32	100,00%	0,00
Recursos Arrecadados em Exercícios Anteriores - RPPS	0,00	0,00	0,00	0,00%	0,00	0,00%	0,00
Superávit Financeiro	0,00	351.346,32	0,00	0,00%	351.346,32	100,00%	0,00
Reabertura de Créditos Adicionais	0,00	0,00	0,00	0,00%	0,00	0,00%	0,00

Fonte: Sistema de Informações Municipais - Acompanhamento Mensal (SIM-AM), Tribunal de Contas do Estado do Paraná
Dados processados em: 23/03/2021 22:42 | Relatório emitido em: 24/03/2021 08:05



Claudemir Valério
Prefeito Municipal



MUNICÍPIO DE NOVA SANTA BÁRBARA
RELATÓRIO RESUMIDO DA EXECUÇÃO ORÇAMENTÁRIA - CONSOLIDADO
ORÇAMENTOS FISCAL E DA SEGURIDADE SOCIAL
BALANÇO ORÇAMENTÁRIO
2/2021

DESPESAS	DOTAÇÃO INICIAL (d)	DOTAÇÃO ATUALIZADA (e)	DESPESAS EMPENHADAS*		SALDO (g) = (e-f)	DESPESAS LIQUIDADAS		SALDO (i) = (e-h)	DESPESAS PAGAS ATÉ O BIMESTRE (j)
			No Bimestre	Até o Bimestre (f)		No Bimestre	Até o Bimestre (h)		
DESPESAS (EXCETO INTRA-ORÇAMENTÁRIAS) (VIII)	18.570.000,00	18.921.346,32	3.400.281,81	3.400.281,81	15.521.064,51	1.849.794,63	1.849.794,63	17.071.551,69	1.835.106,37
DESPESAS CORRENTES	17.992.226,00	18.119.477,48	3.344.339,53	3.344.339,53	14.775.137,95	1.821.205,53	1.821.205,53	16.298.271,95	1.806.517,27
PESSOAL E ENCARGOS SOCIAIS	11.315.724,82	11.363.611,07	1.487.039,09	1.487.039,09	9.876.571,98	1.487.039,09	1.487.039,09	9.876.571,98	1.485.486,55
JUROS E ENCARGOS DA DÍVIDA	52.005,00	52.005,00	11.230,57	11.230,57	40.774,43	11.230,57	11.230,57	40.774,43	11.230,57
OUTRAS DESPESAS CORRENTES	6.624.496,18	6.703.861,41	1.846.069,87	1.846.069,87	4.857.791,54	322.935,87	322.935,87	6.380.925,54	309.800,15
DESPESAS DE CAPITAL	392.074,00	616.168,84	55.942,28	55.942,28	560.226,56	28.589,10	28.589,10	587.579,74	28.589,10
INVESTIMENTOS	295.069,00	519.163,84	31.790,18	31.790,18	487.373,66	4.437,00	4.437,00	514.726,84	4.437,00
INVERSÕES FINANCEIRAS	0,00	0,00	0,00	0,00	0,00	0,00	0,00	0,00	0,00
AMORTIZAÇÃO DA DÍVIDA	97.005,00	97.005,00	24.152,10	24.152,10	72.852,90	24.152,10	24.152,10	72.852,90	24.152,10
RESERVA DE CONTINGÊNCIA	185.700,00	185.700,00	0,00	0,00	185.700,00	0,00	0,00	185.700,00	0,00
DESPESAS (INTRA-ORÇAMENTÁRIAS) (IX)	0,00	0,00	0,00	0,00	0,00	0,00	0,00	0,00	0,00
SUBTOTAL DAS DESPESAS (X) = (VIII + IX)	18.570.000,00	18.921.346,32	3.400.281,81	3.400.281,81	15.521.064,51	1.849.794,63	1.849.794,63	17.071.551,69	1.835.106,37
AMORTIZAÇÃO DA DÍVIDA/REFINANCIAMENTO (XI)	0,00	0,00	0,00	0,00	0,00	0,00	0,00	0,00	0,00
Amortização da Dívida Interna	0,00	0,00	0,00	0,00	0,00	0,00	0,00	0,00	0,00
Dívida Mobiliária	0,00	0,00	0,00	0,00	0,00	0,00	0,00	0,00	0,00
Outras Dívidas	0,00	0,00	0,00	0,00	0,00	0,00	0,00	0,00	0,00
Amortização da Dívida Externa	0,00	0,00	0,00	0,00	0,00	0,00	0,00	0,00	0,00
Dívida Mobiliária	0,00	0,00	0,00	0,00	0,00	0,00	0,00	0,00	0,00
Outras Dívidas	0,00	0,00	0,00	0,00	0,00	0,00	0,00	0,00	0,00
SUBTOTAL COM REFINANCIAMENTO (XII) = (X + XI)	18.570.000,00	18.921.346,32	3.400.281,81	3.400.281,81	15.521.064,51	1.849.794,63	1.849.794,63	17.071.551,69	1.835.106,37
SUPERÁVIT (XIII)	-	-	-	0,00	-	-	1.355.531,48	-	1.370.219,74
TOTAL (XIV) = (XII + XIII)	18.570.000,00	18.921.346,32	3.400.281,81	3.400.281,81	15.521.064,51	1.849.794,63	3.205.326,11	17.071.551,69	3.205.326,11
RESERVA DO RPPS	0,00	0,00	0,00	0,00	0,00	0,00	0,00	0,00	0,00

Andemir Valério
Prefeito Municipal

Fonte: Sistema de Informações Municipais - Acompanhamento Mensal (SIM-AM), Tribunal de Contas do Estado do Paraná
Dados processados em: 23/03/2021 22:42 | Relatório emitido em: 24/03/2021 08:05

NOTA: A linha denominada DÉFICIT (VI), de acordo com o disposto no MDF, até o quinto bimestre, é calculada considerando as DESPESAS LIQUIDADAS e, no sexto bimestre, pelas DESPESAS EMPENHADAS.



MUNICÍPIO DE NOVA SANTA BÁRBARA
RELATÓRIO RESUMIDO DA EXECUÇÃO ORÇAMENTÁRIA
DEMONSTRATIVO DA EXECUÇÃO DAS DESPESAS POR FUNÇÃO E SUBFUNÇÃO
ORÇAMENTO FISCAL E DA SEGURIDADE SOCIAL
JANEIRO A FEVEREIRO DE 2021

LRF, Art. 52, Inciso II, alínea "c" - Anexo II

Função/Subfunção	Execução da Despesa										
	DOTAÇÃO INICIAL	DOTAÇÃO ATUALIZADA (a)	DESPESAS EMPENHADAS			SALDO (c) = (e-b)	DESPESAS LIQUIDADAS			SALDO (e) = (a-d)	INSCRITAS EM RESTOS A PAGAR NÃO PROCESSADOS (f)
			DESPESAS EMPENHADAS NO BIMESTRE	DESPESAS EMPENHADAS ATÉ O BIMESTRE (b)	% (b/total b)		DESPESAS LIQUIDADAS NO BIMESTRE	DESPESAS LIQUIDADAS ATÉ O BIMESTRE (d)	% (d/total d)		
DESPESAS (EXCETO INTRA-ORÇAMENTÁRIAS) (I)	18.570.000,00	18.921.346,32	3.400.281,81	3.400.281,81	100,00	15.521.064,51	1.849.794,63	1.849.794,63	100,00	17.071.551,69	
Legislativa	866.000,00	1.004.275,99	138.355,55	138.355,55	4,07	865.920,44	137.365,55	137.365,55	7,43	866.910,44	
Ação Legislativa	866.000,00	1.004.275,99	138.355,55	138.355,55	4,07	865.920,44	137.365,55	137.365,55	7,43	866.910,44	
Controle Externo											
FU01 - Administração Geral											
FU01 - Demais Subfunções											
Judiciária											
Ação Judiciária											
Defesa do Interesse Público no Processo Judiciário											
FU02 - Administração Geral											
FU02 - Demais Subfunções											
Essencial à Justiça											
Defesa da Ordem Jurídica											
Representação Judicial e Extrajudicial											
FU03 - Administração Geral											
FU03 - Demais Subfunções											
Administração	2.266.425,00	2.267.545,75	492.691,85	492.691,85	14,49	1.774.853,90	240.536,42	240.536,42	13,00	2.027.009,33	
Planejamento e Orçamento											
FU04 - Administração Geral	2.266.425,00	2.267.545,75	492.691,85	492.691,85	14,49	1.774.853,90	240.536,42	240.536,42	13,00	2.027.009,33	
Administração Financeira											
Controle Interno											
Normatização e Fiscalização											
Tecnologia da Informação											
Ordenamento Territorial											
Formação de Recursos Humanos											
Administração de Receitas											
Administração de Concessões											
Comunicação Social											
FU04 - Demais Subfunções											
Defesa Nacional											
Defesa Aérea											
Defesa Naval											
Defesa Terrestre											

Claudemir Valério
Prefeito Municipal



MUNICÍPIO DE NOVA SANTA BÁRBARA
RELATÓRIO RESUMIDO DA EXECUÇÃO ORÇAMENTÁRIA
DEMONSTRATIVO DA EXECUÇÃO DAS DESPESAS POR FUNÇÃO E SUBFUNÇÃO
ORÇAMENTO FISCAL E DA SEGURIDADE SOCIAL
JANEIRO A FEVEREIRO DE 2021

FU05 - Administração Geral											
FU05 - Demais Subfunções											
Segurança Pública	418.250,00	418.250,00	49.411,33	49.411,33	1,45	368.838,67	36.524,82	36.524,82	1,97	381.725,18	
Policimento											
Defesa Civil											
Informação e Inteligência											
FU06 - Administração Geral											
FU06 - Demais Subfunções	418.250,00	418.250,00	49.411,33	49.411,33	1,45	368.838,67	36.524,82	36.524,82	1,97	381.725,18	
Relações Exteriores											
Relações Diplomáticas											
Cooperação Internacional											
FU07 - Administração Geral											
FU07 - Demais Subfunções											
Assistência Social	1.176.732,20	1.283.151,27	168.435,85	168.435,85	4,95	1.114.715,42	91.936,43	91.936,43	4,97	1.191.214,84	
Assistência ao Idoso	25,00	25,00				25,00				25,00	
Assistência ao Portador de Deficiência											
Assistência à Criança e ao Adolescente	276.105,70	276.105,70	47.172,26	47.172,26	1,39	228.933,44	26.363,80	26.363,80	1,43	249.741,90	
Assistência Comunitária	900.601,50	1.007.020,57	121.263,59	121.263,59	3,57	885.756,88	65.572,63	65.572,63	3,54	841.447,84	
FU08 - Administração Geral											
FU08 - Demais Subfunções											
Previdência Social											
Previdência Básica											
Previdência do Regime Estatutário											
Previdência Complementar											
Previdência Especial											
FU09 - Administração Geral											
FU09 - Demais Subfunções											
Saúde	4.287.465,50	4.287.465,50	1.162.105,64	1.162.105,64	34,18	3.125.359,86	458.781,99	458.781,99	24,90	3.828.683,51	
Atenção Básica	3.758.236,50	3.758.236,50	749.916,80	749.916,80	22,05	3.006.321,70	390.552,65	390.552,65	21,11	3.387.885,85	
Assistência Hospitalar e Ambulatorial	451.700,00	451.700,00	402.443,00	402.443,00	11,84	49.257,00	58.483,50	58.483,50	3,16	393.216,50	
Suporte Profilático e Terapêutico											
Vigilância Sanitária	77.527,00	77.527,00	9.745,84	9.745,84	0,29	67.781,16	9.746,84	9.746,84	0,53	67.781,16	
Vigilância Epidemiológica											
Alimentação e Nutrição											
FU10 - Administração Geral											
FU10 - Demais Subfunções											
Trabalho	139.105,00	139.105,00	126,00	126,00	0,00	138.979,00	126,00	126,00	0,01	138.979,00	
Proteção e Benefícios ao Trabalhador											
Relações de Trabalho											
Empregabilidade											
Fomento ao Trabalho	139.105,00	139.105,00	126,00	126,00	0,00	138.979,00	126,00	126,00	0,01	138.979,00	
FU11 - Administração Geral											

Claudemir Valério
Prefeito Municipal



MUNICÍPIO DE NOVA SANTA BÁRBARA
RELATÓRIO RESUMIDO DA EXECUÇÃO ORÇAMENTÁRIA
DEMONSTRATIVO DA EXECUÇÃO DAS DESPESAS POR FUNÇÃO E SUBFUNÇÃO
ORÇAMENTO FISCAL E DA SEGURIDADE SOCIAL
JANEIRO A FEVEREIRO DE 2021

FU11 - Demais Subfunções	5.772.262,30	5.849.808,81	615.950,91	615.950,91	18,11	5.233.857,90	503.295,63	503.295,63	27,21	5.346.513,18
Educação	3.564.228,00	3.628.600,14	428.392,69	428.392,69	12,60	3.200.107,45	335.887,10	335.887,10	18,18	3.292.613,04
Ensino Fundamental										
Ensino Médio										
Ensino Profissional										
Ensino Superior	188.245,00	188.245,00	2.955,89	2.955,89	0,09	185.289,11	2.955,89	2.955,89	0,16	185.289,11
Educação Infantil	1.654.811,00	1.658.083,37	174.688,47	174.688,47	5,14	1.493.394,90	156.752,82	156.752,82	8,47	1.511.330,55
Educação de Jovens e Adultos										
Educação Especial	56.805,30	56.805,30					56.805,30			56.805,30
Educação Básica										
FU12 - Administração Geral										
FU12 - Demais Subfunções	308.175,00	308.175,00	9.913,86	9.913,86	0,29	298.261,14	7.699,82	7.699,82	0,42	300.475,18
Cultura	100.005,00	100.005,00								100.005,00
Patrimônio Histórico Artístico e Arqueológico										
Difusão Cultural	100.005,00	100.005,00					100.005,00			100.005,00
FU13 - Administração Geral										
FU13 - Demais Subfunções										
Direitos da Cidadania										
Custódia e Reintegração Social										
Direitos Individuais Coletivos e Difusos										
Assistência aos Povos Indígenas										
FU14 - Administração Geral										
FU14 - Demais Subfunções										
Urbanismo	2.029.315,00	2.028.315,00	432.964,60	432.964,60	12,73	1.596.360,40	223.290,53	223.290,53	12,07	1.806.024,47
Infra-Estrutura Urbana	90.020,00	90.020,00	2.950,00	2.950,00	0,09	87.070,00	2.950,00	2.950,00	0,16	87.070,00
Serviços Urbanos	39.800,00	39.800,00	1.068,00	1.068,00	0,03	38.732,00	1.068,00	1.068,00	0,06	38.732,00
Transportes Coletivos Urbanos										
FU15 - Administração Geral	1.807.495,00	1.807.495,00	406.372,09	406.372,09	11,95	1.401.122,91	196.698,02	196.698,02	10,63	1.610.796,98
FU15 - Demais Subfunções	92.000,00	92.000,00	22.574,51	22.574,51	0,88	69.425,49	22.574,51	22.574,51	1,22	69.425,49
Habituação										
Habituação Rural										
Habituação Urbana										
FU16 - Administração Geral										
FU16 - Demais Subfunções										
Saneamento	1.112.080,00	1.140.044,00	332.374,41	332.374,41	9,77	807.669,59	150.071,59	150.071,59	6,11	989.972,41
Saneamento Básico Rural										
Saneamento Básico Urbano	618.160,00	644.144,00	203.521,40	203.521,40	5,95	440.622,60	77.962,43	77.962,43	4,21	566.181,57
FU17 - Administração Geral	495.900,00	495.900,00	128.853,01	128.853,01	3,78	367.046,99	72.109,16	72.109,16	3,00	423.700,84
FU17 - Demais Subfunções										
Gestão Ambiental	74.765,00	74.765,00					74.765,00			74.765,00
Preservação e Conservação Ambiental	74.765,00	74.765,00					74.765,00			74.765,00
Controle Ambiental										

Claudemir Valério
Prefeito Municipal



MUNICÍPIO DE NOVA SANTA BÁRBARA
RELATÓRIO RESUMIDO DA EXECUÇÃO ORÇAMENTÁRIA
DEMONSTRATIVO DA EXECUÇÃO DAS DESPESAS POR FUNÇÃO E SUBFUNÇÃO
ORÇAMENTO FISCAL E DA SEGURIDADE SOCIAL
JANEIRO A FEVEREIRO DE 2021

Recuperação de Áreas Degradadas	20,00	20,00								20,00
Recursos Hídricos										
Meteorologia										
FU18 - Administração Geral										
FU18 - Demais Subfunções										
Ciência e Tecnologia										
Desenvolvimento Científico										
Desenvolvimento Tecnológico e Engenharia										
Difusão do Conhecimento Científico e Tecnológico										
FU19 - Administração Geral										
FU19 - Demais Subfunções	8.045,00	8.045,00					8.045,00			8.045,00
Agricultura										
Abastecimento										
Extensão Rural										
Irrigação										
Promoção da Produção Agropecuária	8.045,00	8.045,00					8.045,00			8.045,00
Defesa Agropecuária										
FU20 - Administração Geral										
FU20 - Demais Subfunções										
Organização Agrária										
Reforma Agrária										
Colonização										
FU21 - Administração Geral										
FU21 - Demais Subfunções										
Indústria										
Promoção Industrial										
Produção Industrial										
Mineração										
Propriedade Industrial										
Normalização e Qualidade										
FU22 - Administração Geral										
FU22 - Demais Subfunções										
Comércio e Serviços										
Promoção Comercial										
Comercialização										
Comércio Exterior										
Serviços Financeiros										
Turismo										
FU23 - Administração Geral										
FU23 - Demais Subfunções										
Comunicações										
Comunicações Postais										

Claudemir Valério
Prefeito Municipal



MUNICÍPIO DE NOVA SANTA BÁRBARA
RELATÓRIO RESUMIDO DA EXECUÇÃO ORÇAMENTÁRIA
DEMONSTRATIVO DAS RECEITAS E DESPESAS PREVIDENCIÁRIAS DO REGIME PRÓPRIO DE PREVIDÊNCIA DOS SERVIDORES
ORÇAMENTO DA SEGURIDADE SOCIAL
01/2021 A 02/2021

RREO - Anexo 4 (LRF, Art. 53, inciso II)

RECEITAS	PREVISÃO INICIAL	PREVISÃO ATUALIZADA	RECEITAS REALIZADAS	
			Até o Bimestre/ 2021	Até o Bimestre/ 2020
RECEITAS PREVIDENCIÁRIAS - RPPS (EXCETO INTRA-ORÇAMENTÁRIAS) (I) RECEITAS CORRENTES Receita de Contribuições dos Segurados Pessoal Civil Ativo Inativo Pensionista Pessoal Militar Ativo Inativo Militar Outras Receitas de Contribuições Receita Patrimonial Receitas Imobiliárias Receitas de Valores Mobiliários Outras Receitas Patrimoniais Receita de Serviços Outras Receitas Correntes Compensação Previdenciária do RGPS para o RPPS Demais Receitas Correntes RECEITAS DE CAPITAL Alienação de Bens, Direitos e Ativos Amortização de Empréstimos Outras Receitas de Capital				
RECEITAS PREVIDENCIÁRIAS - RPPS (INTRA-ORÇAMENTÁRIAS) (II)				
TOTAL DAS RECEITAS PREVIDENCIÁRIAS RPPS: (III) = (I + II)				

DESPESAS	DOTAÇÃO INICIAL	DOTAÇÃO ATUALIZADA	DESPESAS EMPENHADAS		DESPESAS LIQUIDADAS		INSCRITAS EM RESTOS A PAGAR NÃO PROCESSADOS	
			Até o Bimestre/ 2021	Até o Bimestre/ 2020	Até o Bimestre/ 2021	Até o Bimestre/ 2020	Em 2021	Em 2020
DESPESAS PREVIDENCIÁRIAS - RPPS (EXCETO INTRA-ORÇAMENTÁRIAS) (IV) ADMINISTRAÇÃO Despesas Correntes Despesas de Capital PREVIDÊNCIA Pessoal Civil Aposentadorias Pensões Outros Benefícios Previdenciários Pessoal Militar Reformas Pensões Outros Benefícios Previdenciários Outras Despesas Previdenciárias Compensação Previdenciária do RPPS para o RGPS Demais Despesas Previdenciárias								
DESPESAS PREVIDENCIÁRIAS - RPPS (INTRA-ORÇAMENTÁRIAS) (V)								
TOTAL DAS DESPESAS PREVIDENCIÁRIAS RPPS (VI) = (IV + V)								
RESULTADO PREVIDENCIÁRIO (VII) = (III - VI)								

APORTES DE RECURSOS PARA O REGIME PRÓPRIO DE PREVIDÊNCIA DO SERVIDOR	APORTES REALIZADOS
TOTAL DOS APORTES PARA O RPPS Plano Financeiro Recursos para Cobertura de Insuficiências Financeiras Recursos para Formação de Reserva Outros Aportes para o RPPS Plano Previdenciário Recursos para Cobertura de Déficit Financeiro Recursos para Cobertura de Déficit Atuarial Outros Aportes para o RPPS	

RESERVA ORÇAMENTÁRIA DO RPPS	PREVISÃO ORÇAMENTÁRIA
VALOR	

BENS E DIREITOS DO RPPS	PERÍODO DE REFERÊNCIA	
	2021	2020
CAIXA BANCOS CONTA MOVIMENTO INVESTIMENTOS OUTROS BENS E DIREITOS		

RECEITAS INTRA-ORÇAMENTÁRIAS - RPPS	PREVISÃO INICIAL	PREVISÃO ATUALIZADA	RECEITAS REALIZADAS	
			Até o Bimestre/ 2021	Até o Bimestre/ 2020
RECEITAS CORRENTES (VIII) Receita de Contribuições Patronal Pessoal Civil Ativo Inativo Pensionista Pessoal Militar Ativo Inativo Militar Para Cobertura de Déficit Atuarial Em Regime de Débitos e Parcelamentos Receita Patrimonial Receita de Serviços Outras Receitas Correntes RECEITAS DE CAPITAL (IX) Alienação de Bens Amortização de Empréstimos Outras Receitas de Capital				
TOTAL DAS RECEITAS PREVIDENCIÁRIAS INTRA-ORÇAMENTÁRIAS (X) = (VIII + IX - X)				

DESPESAS INTRA-ORÇAMENTÁRIAS - RPPS	DOTAÇÃO INICIAL	DOTAÇÃO ATUALIZADA	DESPESAS EMPENHADAS		DESPESAS LIQUIDADAS		INSCRITAS EM RESTOS A PAGAR NÃO PROCESSADOS	
			Até o Bimestre/ 2021	Até o Bimestre/ 2020	Até o Bimestre/ 2021	Até o Bimestre/ 2020	Em 2021	Em 2020
ADMINISTRAÇÃO (XII) Despesas Correntes Despesas de Capital								
TOTAL DAS DESPESAS PREVIDENCIÁRIAS INTRA-ORÇAMENTÁRIAS (XIII) = (XII)								

FONTE: Sistema «Sistema». Unidade Responsável: «Unidade Responsável». Emissão: «Data». Assinado digitalmente no dia «Data» às «Hora».

MUNICÍPIO DE NOVA SANTA BÁRBARA
RELATÓRIO RESUMIDO DA EXECUÇÃO ORÇAMENTÁRIA
DEMONSTRATIVO DOS RESULTADOS PRIMÁRIO E NOMINAL
ORÇAMENTOS FISCAL E DA SEGURIDADE SOCIAL
2/2021

RREO - ANEXO 6 (LRF, Art. 53, inciso III)

R\$ 1,00

RECEITAS PRIMÁRIAS	PREVISÃO ATUALIZADA	AGIÃO DA LINHA	
		Até o Bimestre / 2021	
		RECEITAS REALIZADAS (a)	
RECEITAS CORRENTES (I)	18.574.000,00		3.205.326,11
Impostos, Taxas e Contribuições de Melhoria	957.485,00		108.122,44
IPTU	327.340,00		33.040,67
ISS	122.280,00		19.755,29
ITBI	160.080,00		11.215,75
IRRF	280.000,00		42.108,64
Outros Impostos, Taxas e Contribuições de Melhoria	67.785,00		2.002,09
Contribuições	38.430,00		10.031,68
Receita Patrimonial	42.760,00		1.147,90
Aplicações Financeiras (II)	42.500,00		1.147,90
Outras Receitas Patrimoniais	260,00		0,00
Transferências Correntes	16.515.785,00		2.940.290,68
Cota-Parte do PPM	10.165.000,00		1.798.448,33
Cota-Parte do ICMS	1.606.880,00		277.520,91
Cota-Parte do IPVA	298.400,00		140.243,94
Cota-Parte do ITR	10.272,00		16,00
Transferências da LC 87/1996	10.000,00		0,00
Transferências da LC 61/1989	0,00		0,00
Transferências do FUNDEB	2.828.588,00		526.389,93
Outras Transferências Correntes	1.516.645,00		197.870,97
Demais Receitas Correntes	1.019.540,00		145.734,01
Outras Receitas Financeiras (III)	0,00		0,00
Receitas Correntes Restantes	1.019.540,00		145.734,01
RECEITAS PRIMÁRIAS CORRENTES (IV) = (I - II - III)	18.531.500,00		3.204.178,21
RECEITAS DE CAPITAL (V)	0,00		0,00
Operações de Crédito (VI)	0,00		0,00
Amortização de Empréstimos (VII)	0,00		0,00
Alienação de Bens	0,00		0,00
Receitas de Alienação de Investimentos Temporários (VIII)	0,00		0,00

Fonte: Sistema de Informações Municipais - Acompanhamento Mensal (SIM-AM), Tribunal de Contas do Estado do Paraná
Dados processados em: 23/03/2021 22:47 | Relatório emitido em: 24/03/2021 08:10

MUNICÍPIO DE NOVA SANTA BÁRBARA
RELATÓRIO RESUMIDO DA EXECUÇÃO ORÇAMENTÁRIA
DEMONSTRATIVO DOS RESULTADOS PRIMÁRIO E NOMINAL
ORÇAMENTOS FISCAL E DA SEGURIDADE SOCIAL
2/2021

Receitas de Alienação de Investimentos Permanentes (IX)	0,00	0,00
Outras Alienações de Bens	0,00	0,00
Transferências de Capital	0,00	0,00
Convênios	0,00	0,00
Outras Transferências de Capital	0,00	0,00
Outras Receitas de Capital	0,00	0,00
Outras Receitas de Capital Não Primárias (X)	0,00	0,00
Outras Receitas de Capital Primárias	0,00	0,00
RECEITAS PRIMÁRIAS DE CAPITAL (XI) = (V - VI - VII - VIII - IX - X)	0,00	0,00
RECEITA PRIMÁRIA TOTAL (XII) = (IV + XI)	18.531.500,00	3.204.178,21

DESPESAS PRIMÁRIAS	DOTAÇÃO ATUALIZADA	Até o Bimestre / 2021					
		DESPESAS EMPENHADAS	DESPESAS LIQUIDADAS	DESPESAS PAGAS (a)	RESTOS A PAGAR PROCESSADOS PAGOS (b)	RESTOS A PAGAR NÃO PROCESSADOS	
						LIQUIDADOS	PAGOS (c)
DESPESAS CORRENTES (XIII)	18.119.477,48	3.344.339,53	1.921.205,53	1.806.517,27	15.006,15	340.933,65	315.001,64
Pessoal e Encargos Sociais	11.363.611,07	1.487.039,09	1.487.039,09	1.485.496,55	0,00	1.620,11	1.620,11
Juros e Encargos da Dívida (XIV)	52.005,00	11.230,57	11.230,57	11.230,57	0,00	0,00	0,00
Outras Despesas Correntes	6.703.861,41	1.846.069,87	322.935,87	309.800,15	15.006,15	339.313,54	313.381,53
DESPESAS PRIMÁRIAS CORRENTES (XV) = (XIII - XIV)	18.067.472,48	3.333.108,96	1.809.974,96	1.795.286,70	15.006,15	340.933,65	315.001,64
DESPESAS DE CAPITAL (XVI)	616.168,84	55.942,28	28.589,10	28.589,10	9.400,00	0,00	0,00
Investimentos	519.163,84	31.790,18	4.437,00	4.437,00	9.400,00	0,00	0,00
Inversões Financeiras	0,00	0,00	0,00	0,00	0,00	0,00	0,00
Concessão de Empréstimos e Financiamentos (XVII)	0,00	0,00	0,00	0,00	0,00	0,00	0,00
Aquisição de Título de Capital já Integralizado (XVIII)	0,00	0,00	0,00	0,00	0,00	0,00	0,00
Aquisição de Título de Crédito (XIX)	0,00	0,00	0,00	0,00	0,00	0,00	0,00
Demais Inversões Financeiras	0,00	0,00	0,00	0,00	0,00	0,00	0,00
Amortização da Dívida (XX)	97.005,00	24.152,10	24.152,10	24.152,10	0,00	0,00	0,00
DESPESAS PRIMÁRIAS DE CAPITAL (XXI) = (XVI - XVII - XVIII - XIX - XX)	519.163,84	31.790,18	4.437,00	4.437,00	9.400,00	0,00	0,00
RESERVA DE CONTINGÊNCIA (XXII)	185.700,00	0,00	0,00	0,00	0,00	0,00	0,00

Fonte: Sistema de Informações Municipais - Acompanhamento Mensal (SIM-AM), Tribunal de Contas do Estado do Paraná
Dados processados em: 23/03/2021 22:47 | Relatório emitido em: 24/03/2021 08:10

MUNICÍPIO DE NOVA SANTA BÁRBARA
RELATÓRIO RESUMIDO DA EXECUÇÃO ORÇAMENTÁRIA
DEMONSTRATIVO DOS RESULTADOS PRIMÁRIO E NOMINAL
ORÇAMENTOS FISCAL E DA SEGURIDADE SOCIAL

2/2021			
DESPESA PRIMÁRIA TOTAL (XXIII) = (XV + XXI + XXII)	18.772.336,32	3.064.899,14	1.814.411,96
RESULTADO PRIMÁRIO - Acima da Linha (XXIV) = (XIIa - (XXIIIa + XXIIIb) + XXIIIc)			1.065.046,72
META FISCAL PARA O RESULTADO PRIMÁRIO		VALOR CORRENTE	
Meta fixada no Anexo de Metas Fiscais da LDO para o exercício de referência			113.750,00
JUROS NOMINAIS		Até o Bimestre / 2021	
		VALOR INCORRIDO	
JUROS E ENCARGOS ATIVOS (XXV)			1.147,90
JUROS E ENCARGOS PASSIVOS (XXVI)			11.230,57
RESULTADO NOMINAL - Acima da Linha (XXVII) = XXIV + (XXV - XXVI)			1.054.964,05
META FISCAL PARA O RESULTADO NOMINAL		VALOR CORRENTE	
Meta fixada no Anexo de Metas Fiscais da LDO para o exercício de referência			1.125.307,60
ABAIXO DA LINHA			
CÁLCULO DO RESULTADO NOMINAL	SALDO		
	Em 31/Dez/2020 (a)	Até o Bimestre / 2021 (b)	
DÍVIDA CONSOLIDADA (XXVIII)		864.966,30	840.814,20
DEDUÇÕES (XXIX)		5.627.400,21	6.641.998,04
Disponibilidade de Caixa		5.627.400,21	6.641.998,04
Disponibilidade de Caixa Bruta		5.673.606,16	6.704.418,11
(-) Restos a Pagar Processados (XXX)		46.205,95	62.420,07
Demais Haveres Financeiros		0,00	0,00
DÍVIDA CONSOLIDADA LÍQUIDA (XXXI) = (XXVIII - XXIX)		0,00	0,00
RESULTADO NOMINAL - Abaixo da Linha (XXXII) = (XXXIa - XXXIb)			0,00

Fonte: Sistema de Informações Municipais - Acompanhamento Mensal (SIM-AM), Tribunal de Contas do Estado do Paraná
Dados processados em: 23/03/2021 22:47 | Relatório emitido em: 24/03/2021 08:10

(Assinaturas manuscritas)

MUNICÍPIO DE NOVA SANTA BÁRBARA
RELATÓRIO RESUMIDO DA EXECUÇÃO ORÇAMENTÁRIA
DEMONSTRATIVO DOS RESULTADOS PRIMÁRIO E NOMINAL
ORÇAMENTOS FISCAL E DA SEGURIDADE SOCIAL
2/2021

AJUSTE METODOLÓGICO		Até o Bimestre / 2021	
VARIÇÃO SALDO RPP = (XXXIII) = (XXXa - XXXb)			- 16.214,12
RECEITA DE ALIENAÇÃO DE INVESTIMENTOS PERMANENTES (IX)			0,00
PASSIVOS RECONHECIDOS NA DC (XXXIV)			0,00
OUTROS AJUSTES (XXXV)			0,00
RESULTADO NOMINAL AJUSTADO - Abaixo da Linha (XXXVI) = (XXXII - XXXIII - IX + XXXIV + XXXV)			16.214,12
RESULTADO PRIMÁRIO - Abaixo da Linha (XXXVII) = XXXVI - (XXV - XXVI)			26.296,79
INFORMAÇÕES ADICIONAIS		PREVISÃO ORÇAMENTÁRIA	
SALDO DE EXERCÍCIOS ANTERIORES			351.346,32
Recursos Arrecadados em Exercícios Anteriores - RPPS			0,00
Superávit Financeiro Utilizado para Abertura e Reabertura de Créditos Adicionais			351.346,32
RESERVA ORÇAMENTÁRIA DO RPPS			0,00

(Assinaturas manuscritas)

Fonte: Sistema de Informações Municipais - Acompanhamento Mensal (SIM-AM), Tribunal de Contas do Estado do Paraná
Dados processados em: 23/03/2021 22:47 | Relatório emitido em: 24/03/2021 08:10

MUNICÍPIO DE NOVA SANTA BÁRBARA
RELATÓRIO RESUMIDO DA EXECUÇÃO ORÇAMENTÁRIA
DEMONSTRATIVO DOS RESTOS A PAGAR POR PODER E ORGÃO
ORÇAMENTO FISCAL E DA SEGURIDADE SOCIAL
JANEIRO A FEVEREIRO DE 2021

Página: 1 / 1

RRRO - ANEXO 7 (LRF, art. 53, inciso V)

PODER / ORGÃO	RESTOS A PAGAR PROCESSADOS					RESTOS A PAGAR NÃO PROCESSADOS					Saldo Total	
	Inscritos		Pagos	Cancelados	Saldo	Inscritos		Liquidados	Pagos	Cancelados		Saldo
	Em Exercícios Anteriores (a)	Em 31 de dezembro de 2020 (b)				Em Exercícios Anteriores (f)	Em 31 de dezembro de 2020 (g)					
RESTOS A PAGAR (EXCETO INTRAORÇAMENTÁRIOS) (I)	20.827,76	25.378,19	24.406,16	0,00	21.799,80	13.611,14	1.239.823,77	340.933,65	315.001,64	4.471,81	933.961,46	955.761,26
EXECUTIVO	20.827,76	25.378,19	24.406,16	0,00	21.799,80	13.611,14	1.239.823,77	340.933,65	315.001,64	4.471,81	933.961,46	955.761,26
Município de Nova Santa Bárbara	20.827,76	25.378,19	24.406,16	0,00	21.799,80	13.611,14	1.239.823,77	340.933,65	315.001,64	4.471,81	933.961,46	955.761,26
Órgão NÃO encontrado: 0	7.069,00	0,00	0,00	0,00	7.069,00	517,94	0,00	0,00	0,00	0,00	517,94	7.586,94
Executivo Municipal	0,00	0,00	0,00	0,00	0,00	500,00	48.419,02	5.439,90	2.789,90	2.500,00	43.629,12	43.629,12
Secretaria Municipal de Administração	1.300,76	1.150,23	778,23	0,00	1.672,76	914,34	116.934,75	43.602,62	43.602,62	39,30	74.207,13	75.879,89
Secretaria Municipal de Segurança Pública	0,00	243,74	243,70	0,00	0,04	0,00	17.155,31	2.643,00	2.643,00	138,90	14.373,33	14.373,37
Secretaria Municipal de Obras, do Trabalho e Geração de	3.366,16	6.277,78	6.116,78	0,00	3.547,16	769,32	212.824,05	73.954,91	61.796,76	0,00	151.826,62	155.373,78
Secretaria Municipal de Educação, Esporte e Cultura	1.663,73	624,18	365,18	0,00	1.822,73	2.603,36	265.942,26	39.873,37	39.873,37	1.438,21	227.134,04	228.956,77
Departamento do Esportes e Lazer e Atividades Culturais	0,00	0,00	0,00	0,00	0,00	0,00	1.400,00	0,00	0,00	0,00	1.400,00	1.400,00
Secretaria Municipal de Saúde	4.882,05	16.887,32	16.707,36	0,00	3.042,05	470,50	482.924,10	156.983,82	144.784,82	0,00	348.909,75	353.651,80
Secretaria Municipal de Assistência Social	2.646,06	194,91	194,91	0,00	2.646,06	7.905,68	84.224,27	19.536,88	19.511,03	365,40	72.263,53	74.909,59
RESTOS A PAGAR (INTRA-ORÇAMENTÁRIOS) (II)	0,00	0,00	0,00	0,00	0,00	0,00	0,00	0,00	0,00	0,00	0,00	0,00
TOTAL (III) = (I + II)	20.827,76	25.378,19	24.406,16	0,00	21.799,80	13.611,14	1.239.823,77	340.933,65	315.001,64	4.471,81	933.961,46	955.761,26




Claudemir Valério
 Prefeito Municipal

MUNICÍPIO DE NOVA SANTA BÁRBARA
RELATÓRIO RESUMIDO DA EXECUÇÃO ORÇAMENTÁRIA - CONSOLIDADO
ORÇAMENTOS FISCAL E DA SEGURIDADE SOCIAL
DEMONSTRATIVO DAS RECEITAS E DESPESAS COM MANUTENÇÃO E DESENVOLVIMENTO DO ENSINO - MDE
01/2021 A 02/2021

R\$ 1,00

RECEITA RESULTANTE DOS IMPOSTOS (caput do art. 212 da Constituição)	PREVISÃO INICIAL	PREVISÃO ATUALIZADA (a)	RECEITAS REALIZADAS	
			Até o Bimestre (b)	% (c) = (b/a) x 100
			1- RECEITA DE IMPOSTOS	889.700,00
1.1- Receita Resultante do Imposto sobre a Propriedade Predial e Territorial Urbana - IPTU	327.340,00	327.340,00	33.040,67	10,09%
1.1.1- IPTU	245.440,00	245.440,00	61,05	0,02%
1.1.2 - Multas, Juros de Mora, Dívida Ativa e Outros Encargos do IPTU	81.900,00	81.900,00	32.979,62	40,27%
1.2- Receita Resultante do Imposto sobre Transmissão Inter Vivos - ITBI	160.080,00	160.080,00	11.215,75	7,01%
1.2.1- ITBI	160.000,00	160.000,00	11.187,63	6,99%
1.2.2 - Multas, Juros de Mora, Dívida Ativa e Outros Encargos do ITBI	80,00	80,00	28,12	35,15%
1.3- Receita Resultante do Imposto sobre Serviços de Qualquer Natureza - ISS	122.280,00	122.280,00	19.755,29	16,16%
1.3.1- ISS	118.000,00	118.000,00	19.484,86	16,51%
1.3.2 - Multas, Juros de Mora, Dívida Ativa e Outros Encargos do ISS	4.280,00	4.280,00	270,43	6,32%
1.4- Receita Resultante do Imposto de Renda Retido na Fonte - IRRF	280.000,00	280.000,00	42.108,64	15,04%
1.4.1- IRRF	280.000,00	280.000,00	42.108,64	15,04%
1.5- Receita Resultante do Imposto Territorial Rural - ITR (CF, art. 153, §4º, inciso III)	0,00	0,00	0,00	0,00%
1.5.1- ITR	0,00	0,00	0,00	0,00%
1.5.2 - Multas, Juros de Mora, Dívida Ativa e Outros Encargos do ITR	0,00	0,00	0,00	0,00%
2- RECEITA DE TRANSFERÊNCIAS CONSTITUCIONAIS E LEGAIS	15.027.940,00	15.027.940,00	2.776.008,68	18,47%
2.1- Cota-Parte FPM	12.485.000,00	12.485.000,00	2.248.060,36	18,01%
2.1.1- Parcela referente à CF, art. 159, I, alínea b	11.600.000,00	11.600.000,00	2.248.060,36	19,38%
2.1.2- Parcela referente à CF, art. 159, I, alínea d e alínea e	885.000,00	885.000,00	0,00	0,00%
2.2- Cota-Parte ICMS	2.108.600,00	2.108.600,00	346.901,08	16,45%
2.3- ICMS-Desoneração - L.C. n°87/1996	12.500,00	12.500,00	0,00	0,00%
2.4- Cota-Parte IPI-Exportação	36.000,00	36.000,00	5.722,71	15,90%
2.5- Cota-Parte ITR	12.840,00	12.840,00	20,00	0,16%
2.6- Cota-Parte IPVA	373.000,00	373.000,00	175.304,53	47,00%
2.7- Cota-Parte IOF-Ouro	0,00	0,00	0,00	0,00%
3- TOTAL DA RECEITA DE IMPOSTOS (1 + 2)	15.917.640,00	15.917.640,00	2.882.129,03	18,11%



Claudemir Valério
 Prefeito Municipal

Fonte: Sistema de Informações Municipais - Acompanhamento Mensal (SIM-AM), Tribunal de Contas do Estado do Paraná
 Dados processados em: 02/03/2021 21:24 | Relatório emitido em: 24/03/2021 08:11

MUNICÍPIO DE NOVA SANTA BÁRBARA
RELATÓRIO RESUMIDO DA EXECUÇÃO ORÇAMENTÁRIA - CONSOLIDADO
ORÇAMENTOS FISCAL E DA SEGURIDADE SOCIAL
DEMONSTRATIVO DAS RECEITAS E DESPESAS COM MANUTENÇÃO E DESENVOLVIMENTO DO ENSINO –
MDE
01/2021 A 02/2021

RECEITAS ADICIONAIS PARA FINANCIAMENTO DO ENSINO	PREVISÃO INICIAL	PREVISÃO ATUALIZADA (a)	RECEITAS REALIZADAS	
			Até o Bimestre (b)	% (c) = (b/a)x100
4- RECEITA DA APLICAÇÃO FINANCEIRA DE OUTROS RECURSOS DE IMPOSTOS VINCULADOS AO ENSINO	525,00	525,00	29,87	5,69%
5- RECEITA DE TRANSFERÊNCIAS DO FNDE	301.195,00	301.195,00	53.350,48	17,71%
5.1- Transferências do Salário-Educação	190.000,00	190.000,00	34.385,62	18,10%
5.2- Outras Transferências do FNDE	110.600,00	110.600,00	18.930,80	17,12%
5.3- Aplicação Financeira dos Recursos do FNDE	595,00	595,00	34,06	5,72%
6- RECEITA DE TRANSFERÊNCIAS DE CONVÊNIOS	99.350,00	99.350,00	9.883,52	9,95%
6.1- Transferências de Convênios	99.000,00	99.000,00	9.863,60	9,96%
6.2- Aplicação Financeira dos Recursos de Convênios	350,00	350,00	19,92	5,69%
7- RECEITA DE OPERAÇÕES DE CRÉDITO	0,00	0,00	0,00	0,00%
8- OUTRAS RECEITAS PARA FINANCIAMENTO DO ENSINO	0,00	0,00	0,00	0,00%
9- TOTAL DAS RECEITAS ADICIONAIS PARA FINANCIAMENTO DO ENSINO (4 + 5 + 6 + 7 + 8)	401.070,00	401.070,00	63.263,87	15,77%

FUNDEB				
RECEITAS DO FUNDEB	PREVISÃO INICIAL	PREVISÃO ATUALIZADA (a)	RECEITAS REALIZADAS	
			Até o Bimestre (b)	% (c) = (b/a)x100
10- RECEITAS DESTINADAS AO FUNDEB	2.828.588,00	2.828.588,00	555.201,34	19,63%
10.1- Cota-Parte FPM Destinada ao FUNDEB - (20% de 2.1.1)	2.320.000,00	2.320.000,00	449.612,03	19,38%
10.2- Cota-Parte ICMS Destinada ao FUNDEB - (20% de 2.2)	421.720,00	421.720,00	69.380,17	16,45%
10.3- ICMS-Desoneração Destinada ao FUNDEB - (20% de 2.3)	2.500,00	2.500,00	0,00	0,00%
10.4- Cota-Parte IPI-Exportação Destinada ao FUNDEB - (20% de 2.4)	7.200,00	7.200,00	1.144,55	15,90%
10.5- Cota-Parte ITR ou ITR Arrecadados Destinados ao FUNDEB - (20% de (1.5 + 2.5))	2.568,00	2.568,00	4,00	0,16%
10.6- Cota-Parte IPVA Destinada ao FUNDEB - (20% de 2.6)	74.600,00	74.600,00	35.060,59	47,00%
11- RECEITAS RECEBIDAS DO FUNDEB	2.829.736,00	2.829.736,00	526.427,66	18,60%
11.1- Transferências de Recursos do FUNDEB	2.828.588,00	2.828.588,00	526.389,93	18,61%
11.2- Complementação da União ao FUNDEB	0,00	0,00	0,00	0,00%
11.3- Receita de Aplicação Financeira dos Recursos do FUNDEB	1.148,00	1.148,00	37,73	3,29%
12- RESULTADO LÍQUIDO DAS TRANSFERÊNCIAS DO FUNDEB (11.1 - 10)	0,00	0,00	- 28.811,41	0,00%

Fonte: Sistema de Informações Municipais - Acompanhamento Mensal (SIM-AM), Tribunal de Contas do Estado do Paraná

Dados processados em: 02/03/2021 21:24 / Relatório emitido em: 24/03/2021 08:11

MUNICÍPIO DE NOVA SANTA BÁRBARA
RELATÓRIO RESUMIDO DA EXECUÇÃO ORÇAMENTÁRIA - CONSOLIDADO
ORÇAMENTOS FISCAL E DA SEGURIDADE SOCIAL
DEMONSTRATIVO DAS RECEITAS E DESPESAS COM MANUTENÇÃO E DESENVOLVIMENTO DO ENSINO -
MDE
01/2021 A 02/2021

[SE RESULTADO LÍQUIDO DA TRANSFERÊNCIA (12) > 0] = ACRÉSCIMO RESULTANTE DAS TRANSFERÊNCIAS DO FUNDEB	0,00	0,00	0,00	0,00%
[SE RESULTADO LÍQUIDO DA TRANSFERÊNCIA (12) < 0] = DECRÉSCIMO RESULTANTE DAS TRANSFERÊNCIAS DO FUNDEB	0,00	0,00	28.811,41	0,00%

DESPESAS DO FUNDEB	DOTAÇÃO INICIAL	DOTAÇÃO ATUALIZADA (d)	DESPESAS EMPENHADA		DESPESAS LIQUIDADAS	
			Até o Bimestre (e)	% (f) = (e/d)x100	Até o Bimestre (g)	% (h) = (g/d)x100
13- PAGAMENTO DOS PROFISSIONAIS DO MAGISTÉRIO	2.765.917,77	2.765.917,77	334.711,39	12,10%	334.711,39	12,10%
13.1- Com Educação Infantil	925.000,00	925.000,00	109.914,55	11,88%	109.914,55	11,88%
13.2- Com Ensino Fundamental	1.840.917,77	1.840.917,77	224.796,84	12,21%	224.796,84	12,21%
14- OUTRAS DESPESAS	64.318,23	141.864,74	46.754,75	32,96%	46.538,35	32,80%
14.1- Com Educação Infantil	35,00	13.307,37	7.961,62	59,83%	7.961,62	59,83%
14.2- Com Ensino Fundamental	64.283,23	128.557,37	38.793,13	30,18%	38.576,73	30,01%
15- TOTAL DAS DESPESAS DO FUNDEB (13 + 14)	2.830.236,00	2.907.782,51	381.466,14	13,12%	381.249,74	13,11%

DEDUÇÕES PARA FINS DE LIMITE DO FUNDEB	VALOR
16- RESTOS A PAGAR INSCRITOS NO EXERCÍCIO SEM DISPONIBILIDADE FINANCEIRA DE RECURSOS DO FUNDEB	0,00
16.1 - FUNDEB 60%	0,00
16.2 - FUNDEB 40%	0,00
17- DESPESAS CUSTEADAS COM O SUPERÁVIT FINANCEIRO, DO EXERCÍCIO ANTERIOR, DO FUNDEB	77.546,51
17.1 - FUNDEB 60%	0,00
17.2 - FUNDEB 40%	77.546,51
18- TOTAL DAS DEDUÇÕES CONSIDERADAS PARA FINS DE LIMITE DO FUNDEB (16 + 17)	77.546,51

INDICADORES DO FUNDEB	VALOR
19 - TOTAL DAS DESPESAS DO FUNDEB PARA FINS DE LIMITE (15 - 18)	303.703,23
19.1 - Mínimo de 60% do FUNDEB na Remuneração do Magistério1 (13 - (16.1 + 17.1)) / (11) x 100) %	63,58
19.2 - Máximo de 40% em Despesa com MDE, que não Remuneração do Magistério (14 - (16.2 + 17.2)) / (11) x 100) %	- 5,89
19.3 - Máximo de 5% não Aplicado no Exercício (100 - (19.1 + 19.2)) %	42,31

CONTROLE DA UTILIZAÇÃO DE RECURSOS NO EXERCÍCIO SUBSEQUENTE	VALOR
20 - RECURSOS RECEBIDOS DO FUNDEB EM <EXERCÍCIO ANTERIOR> QUE NÃO FORAM UTILIZADOS	77.546,51

Fonte: Sistema de Informações Municipais - Acompanhamento Mensal (SIM-AM), Tribunal de Contas do Estado do Paraná



Dados processados em: 02/03/2021 21:24:10 Relatório emitido em: 24/03/2021 08:11

MUNICÍPIO DE NOVA SANTA BÁRBARA
RELATÓRIO RESUMIDO DA EXECUÇÃO ORÇAMENTÁRIA - CONSOLIDADO
ORÇAMENTOS FISCAL E DA SEGURIDADE SOCIAL
DEMONSTRATIVO DAS RECEITAS E DESPESAS COM MANUTENÇÃO E DESENVOLVIMENTO DO ENSINO -
MDE
01/2021 A 02/2021

21 - DESPESAS CUSTEADAS COM O SALDO DO ITEM 20 ATÉ O 1º TRIMESTRE DE <EXERCÍCIO>	77.546,51
--	-----------

MANUTENÇÃO E DESENVOLVIMENTO DO ENSINO - DESPESAS CUSTEADAS COM A RECEITA RESULTANTE DE IMPOSTOS E RECURSOS DO FUNDEB						
DESPESAS COM AÇÕES TÍPICAS DE MDE	DOTAÇÃO INICIAL	DOTAÇÃO ATUALIZADA (d)	DESPESAS EMPENHADA		DESPESAS LIQUIDADAS	
			Até o Bimestre (e)	% (f) = (e/d)x100	Até o Bimestre (g)	% (h) = (g/d)x100
22- EDUCAÇÃO INFANTIL	1.654.811,00	1.668.083,37	174.688,47	10,47%	156.752,82	9,40%
22.1- Despesas Custeadas com Recursos do FUNDEB	925.035,00	938.307,37	117.876,17	12,56%	117.876,17	12,56%
22.2- Despesas Custeadas com Outros Recursos de Impostos	729.776,00	729.776,00	56.812,30	7,78%	38.876,65	5,33%
23- ENSINO FUNDAMENTAL	3.318.661,30	3.382.935,44	427.492,69	12,64%	335.887,10	9,93%
23.1- Despesas Custeadas com Recursos do FUNDEB	1.905.201,00	1.969.475,14	263.589,97	13,38%	263.373,57	13,37%
23.2- Despesas Custeadas com Outros Recursos de Impostos	1.413.460,30	1.413.460,30	163.902,72	11,60%	72.513,53	5,13%
23.9- (-) Dedução de Despesas indevidamente contabilizadas	0,00	0,00	0,00	0,00%	0,00	0,00%
24- ENSINO MÉDIO	0,00	0,00	0,00	0,00%	0,00	0,00%
25- ENSINO SUPERIOR	188.245,00	188.245,00	2.955,89	1,57%	2.955,89	1,57%
26- ENSINO PROFISSIONAL NÃO INTEGRADO AO ENSINO REGULAR	0,00	0,00	0,00	0,00%	0,00	0,00%
27- OUTRAS	210.000,00	210.000,00	3.710,12	1,77%	1.496,08	0,71%
28- TOTAL DAS DESPESAS COM AÇÕES TÍPICAS DE MDE (22 + 23 + 24 + 25 + 26 + 27)	5.371.717,30	5.449.263,81	608.847,17	11,17%	497.091,89	9,12%

DEDUÇÕES CONSIDERADAS PARA FINS DE LIMITE CONSTITUCIONAL	VALOR
29- RESULTADO LÍQUIDO DAS TRANSFERÊNCIAS DO FUNDEB = (12)	- 28.811,41
30- DESPESAS CUSTEADAS COM A COMPLEMENTAÇÃO DO FUNDEB NO EXERCÍCIO	0,00
32- DESPESAS CUSTEADAS COM O SUPERÁVIT FINANCEIRO, DO EXERCÍCIO ANTERIOR, DO FUNDEB	77.546,51
33- DESPESAS CUSTEADAS COM O SUPERÁVIT FINANCEIRO, DO EXERCÍCIO ANTERIOR, DE OUTROS RECURSOS DE IMPOSTOS	112.976,65
34- RESTOS A PAGAR INSCRITOS NO EXERCÍCIO SEM DISPONIBILIDADE FINANCEIRA DE RECURSOS DE IMPOSTOS VINCULADOS AO ENSINO	0,00
35- CANCELAMENTO, NO EXERCÍCIO, DE RESTOS A PAGAR INSCRITOS COM DISPONIBILIDADE FINANCEIRA DE RECURSOS DE IMPOSTOS VINCULADOS AO ENSINO = (45 j)	0,00
36- TOTAL DAS DEDUÇÕES CONSIDERADAS PARA FINS DE LIMITE CONSTITUCIONAL (29 + 30 + 32 + 33 + 34 + 35)	161.711,75
37- TOTAL DAS DESPESAS PARA FINS DE LIMITE ((22 + 23) - (36))	330.928,17
38- PERCENTUAL DE APLICAÇÃO EM MDE SOBRE A RECEITA LÍQUIDA DE IMPOSTOS ((37) / (3) x 100) % - LIMITE CONSTITUCIONAL 25%	11,48

 
 Prefeitura Municipal



Fonte: Sistema de Informações Municipais - Acompanhamento Mensal (SIM-AM), Tribunal de Contas do Estado do Paraná

Dados processados em: 02/03/2021 21:24 | Relatório emitido em: 24/03/2021 08:11

MUNICÍPIO DE NOVA SANTA BÁRBARA
RELATÓRIO RESUMIDO DA EXECUÇÃO ORÇAMENTÁRIA - CONSOLIDADO
ORÇAMENTOS FISCAL E DA SEGURIDADE SOCIAL
DEMONSTRATIVO DAS RECEITAS E DESPESAS COM MANUTENÇÃO E DESENVOLVIMENTO DO ENSINO –
MDE
01/2021 A 02/2021

OUTRAS INFORMAÇÕES PARA CONTROLE						
OUTRAS DESPESAS CUSTEADAS COM RECEITAS ADICIONAIS PARA FINANCIAMENTO DO ENSINO	DOTAÇÃO INICIAL	DOTAÇÃO ATUALIZADA (d)	DESPESAS EMPENHADA		DESPESAS LIQUIDADAS	
			Até o Bimestre (e)	% (f) = (e/d)x100	Até o Bimestre (g)	% (h) = (g/d)x100
39- DESPESAS CUSTEADAS COM A APLICAÇÃO FINANCEIRA DE OUTROS RECURSOS DE IMPOSTOS VINCULADOS AO ENSINO	0,00	0,00	0,00	0,00%	0,00	0,00%
40- DESPESAS CUSTEADAS COM A CONTRIBUIÇÃO SOCIAL DO SALÁRIO-EDUCAÇÃO	190.350,00	190.350,00	500,00	0,26%	0,00	0,00%
41- DESPESAS CUSTEADAS COM OPERAÇÕES DE CRÉDITO	0,00	0,00	0,00	0,00%	0,00	0,00%
42- DESPESAS CUSTEADAS COM OUTRAS RECEITAS PARA FINANCIAMENTO DO ENSINO	210.195,00	210.195,00	6.603,74	3,14%	6.203,74	2,95%
43- TOTAL DAS OUTRAS DESPESAS CUSTEADAS COM RECEITAS ADICIONAIS PARA FINANCIAMENTO DO ENSINO (39 + 40 + 41 + 42)	400.545,00	400.545,00	7.103,74	1,77%	6.203,74	1,55%
44- TOTAL GERAL DAS DESPESAS COM MDE (28 + 43)	5.772.262,30	5.849.808,81	615.950,91	10,53%	503.295,63	8,60%

RESTOS A PAGAR INSCRITOS COM DISPONIBILIDADE FINANCEIRA DE RECURSOS DE IMPOSTOS VINCULADOS AO ENSINO	SALDO ATÉ O BIMESTRE	CANCELADOS EM 2021 (j)
45- RESTOS A PAGAR DE DESPESAS COM MDE	133.299,83	0,00
45.1 - Executadas com Recursos de Impostos Vinculados ao Ensino	133.083,43	0,00
45.2 - Executadas com Recursos do FUNDEB	216,40	0,00

CONTROLE DA DISPONIBILIDADE FINANCEIRA	FUNDEB	SALÁRIO EDUCAÇÃO
46- DISPONIBILIDADE FINANCEIRA EM 31 DE DEZEMBRO DE <EXERCÍCIO ANTERIOR>	77.546,51	102.194,17
47- (+) INGRESSO DE RECURSOS ATÉ O BIMESTRE	526.389,93	34.385,62
48- (-) PAGAMENTOS EFETUADOS ATÉ O BIMESTRE	381.249,74	0,00
48.1 - Orçamento do Exercício	381.249,74	0,00
48.2 - Restos a Pagar	0,00	0,00
49- (+) RECEITA DE APLICAÇÃO FINANCEIRA DOS RECURSOS ATÉ O BIMESTRE	37,73	20,34
50- (=) DISPONIBILIDADE FINANCEIRA ATÉ O BIMESTRE	222.724,43	136.600,13
51- (+) Ajustes	0,00	0,00
51.1 - Retenções	0,00	0,00
51.2 - Conciliação Bancária	0,00	0,00
52- (=) SALDO FINANCEIRO CONCILIADO	222.724,43	136.600,13

Fonte: Sistema de Informações Municipais - Acompanhamento Mensal (SIM-AM), Tribunal de Contas do Estado do Paraná

Dados processados em: 02/03/2021, 21:24 | Relatório emitido em: 24/03/2021 08:11

MUNICÍPIO DE NOVA SANTA BÁRBARA
RELATÓRIO RESUMIDO DA EXECUÇÃO ORÇAMENTÁRIA - CONSOLIDADO
ORÇAMENTOS FISCAL E DA SEGURIDADE SOCIAL
DEMONSTRATIVO DAS RECEITAS E DESPESAS COM AÇÕES E SERVIÇOS PÚBLICOS DE SAÚDE
01/2021 A 02/2021

RREO - ANEXO 12 (LC, 141/2012, art. 35)

R\$ 1,00

RECEITAS PARA APURAÇÃO DA APLICAÇÃO EM AÇÕES E SERVIÇOS PÚBLICOS DE SAÚDE	PREVISÃO INICIAL	PREVISÃO ATUALIZADA (a)	RECEITAS REALIZADAS	
			Até o Bimestre (b)	% (b/a) x 100
RECEITA DE IMPOSTOS LÍQUIDA (I)	889.700,00	889.700,00	106.120,35	11,93%
Imposto Predial e Territorial Urbano - IPTU	245.440,00	245.440,00	61,05	0,02%
Imposto sobre Transmissão de Bens Intervivos - ITBI	160.000,00	160.000,00	11.187,63	6,99%
Imposto sobre Serviços de Qualquer Natureza - ISS	118.000,00	118.000,00	19.484,86	16,51%
Imposto de Renda Retido na Fonte - IRRF	280.000,00	280.000,00	42.108,64	15,04%
Multas, Juros de Mora e Outros Encargos dos Impostos	16.450,00	16.450,00	27.370,58	166,39%
Dívida Ativa dos Impostos	56.900,00	56.900,00	0,00	0,00%
Multas, Juros de Mora e Outros Encargos da Dívida Ativa	12.910,00	12.910,00	5.907,59	45,76%
RECEITA DE TRANSFERÊNCIAS CONSTITUCIONAIS E LEGAIS (II)	14.142.940,00	14.142.940,00	2.776.008,68	19,63%
Cota-Parte FPM	11.600.000,00	11.600.000,00	2.248.060,36	19,38%
Cota-Parte ITR	12.840,00	12.840,00	20,00	0,16%
Cota-Parte IPVA	373.000,00	373.000,00	175.304,53	47,00%
Cota-Parte ICMS	2.108.600,00	2.108.600,00	346.901,08	16,45%
Cota-Parte IPI-Exportação	36.000,00	36.000,00	5.722,71	15,90%
Compensações Financeiras Provenientes de Impostos e Transferências Constitucionais	12.500,00	12.500,00	0,00	0,00%
Desoneração ICMS (LC 87/96)	12.500,00	12.500,00	0,00	0,00%

Fonte: Sistema de Informações Municipais - Acompanhamento Mensal (SIM-AM), Tribunal de Contas do Estado do Paraná
Dados processados em: 02/03/2021 21:24 | Relatório emitido em: 24/03/2021 08:12

MUNICÍPIO DE NOVA SANTA BÁRBARA
RELATÓRIO RESUMIDO DA EXECUÇÃO ORÇAMENTÁRIA - CONSOLIDADO
ORÇAMENTOS FISCAL E DA SEGURIDADE SOCIAL
DEMONSTRATIVO DAS RECEITAS E DESPESAS COM AÇÕES E SERVIÇOS PÚBLICOS DE SAÚDE
01/2021 A 02/2021

Outras	0,00	0,00	0,00	0,00%
TOTAL DAS RECEITAS PARA APURAÇÃO DA APLICAÇÃO EM AÇÕES E SERVIÇOS PÚBLICOS DE SAÚDE (III) = I + II	15.032.640,00	15.032.640,00	2.882.129,03	19,17%

RECEITAS ADICIONAIS PARA FINANCIAMENTO DA SAÚDE	PREVISÃO INICIAL	PREVISÃO ATUALIZADA (c)	RECEITAS REALIZADAS	
			Até o Bimestre (d)	% (d/c) x 100
TRANSFERÊNCIA DE RECURSOS DO SISTEMA ÚNICO DE SAÚDE-SUS	682.215,00	682.215,00	102.061,78	14,96%
Provenientes da União	560.745,00	560.745,00	101.923,06	18,18%
Provenientes dos Estados	120.000,00	120.000,00	0,00	0,00%
Provenientes de Outros Municípios	0,00	0,00	0,00	0,00%
Outras Receitas do SUS	1.470,00	1.470,00	138,72	9,44%
TRANSFERÊNCIAS VOLUNTÁRIAS	0,00	0,00	6,55	0,00%
RECEITAS DE OPERAÇÕES DE CRÉDITO VINCULADAS À SAÚDE	0,00	0,00	0,00	0,00%
OUTRAS RECEITAS PARA FINANCIAMENTO DA SAÚDE	2.777,50	2.777,50	93,55	3,37%
TOTAL RECEITAS ADICIONAIS PARA FINANCIAMENTO DA SAÚDE	684.992,50	684.992,50	102.161,88	14,91%

DESPESAS COM SAÚDE (Por Grupo de Natureza da Despesa)	DOTAÇÃO INICIAL	DOTAÇÃO ATUALIZADA (e)	DESPESAS EMPENHADAS		DESPESAS LIQUIDADAS	
			Até o Bimestre (f)	% (f/e) x 100	Até o Bimestre (g)	% (g/e) x 100
DESPESAS CORRENTES	4.280.980,50	4.280.980,50	1.162.105,64	27,15%	458.781,99	10,72%
Pessoal e Encargos Sociais	2.387.973,00	2.387.973,00	352.223,54	14,75%	352.223,54	14,75%
Juros e Encargos da Dívida	0,00	0,00	0,00	0,00%	0,00	0,00%

Fonte: Sistema de Informações Municipais - Acompanhamento Mensal (SIM-AM), Tribunal de Contas do Estado do Paraná
Dados processados em: 02/03/2021 21:24 | Relatório emitido em: 24/03/2021 08:12

MUNICÍPIO DE NOVA SANTA BÁRBARA
RELATÓRIO RESUMIDO DA EXECUÇÃO ORÇAMENTÁRIA - CONSOLIDADO
ORÇAMENTOS FISCAL E DA SEGURIDADE SOCIAL
DEMONSTRATIVO DAS RECEITAS E DESPESAS COM AÇÕES E SERVIÇOS PÚBLICOS DE SAÚDE
01/2021 A 02/2021

Outras Despesas Correntes	1.893.007,50	1.893.007,50	809.882,10	42,78%	106.558,45	5,63%
DESPESAS DE CAPITAL	6.485,00	6.485,00	0,00	0,00%	0,00	0,00%
Investimentos	6.485,00	6.485,00	0,00	0,00%	0,00	0,00%
Inversões Financeiras	0,00	0,00	0,00	0,00%	0,00	0,00%
Amortização da Dívida	0,00	0,00	0,00	0,00%	0,00	0,00%
TOTAL DAS DESPESAS COM SAÚDE (IV)	4.287.465,50	4.287.465,50	1.162.105,64	27,10%	458.781,99	10,70%

DESPESAS COM SAÚDE NÃO COMPUTADAS PARA FINS DE APURAÇÃO DO PERCENTUAL MÍNIMO	DOTAÇÃO INICIAL	DOTAÇÃO ATUALIZADA	DESPESAS EMPENHADAS		DESPESAS LIQUIDADAS	
			Até o Bimestre (I)	% (I/IV) x 100	Até o Bimestre (II)	% (II/IV) x 100
DESPESAS COM INATIVOS E PENSIONISTAS	0,00	0,00	0,00	0,00%	0,00	0,00%
DESPESA COM ASSISTÊNCIA À SAÚDE QUE NÃO ATENDE AO PRINCÍPIO DE ACESSO UNIVERSAL	0,00	0,00	0,00	0,00%	0,00	0,00%
DESPESAS CUSTEADAS COM OUTROS RECURSOS	682.442,50	682.442,50	78.375,72	6,74%	76.773,72	16,73%
Recursos de Transferência do Sistema Único de Saúde - SUS	562.215,00	562.215,00	76.875,72	6,62%	76.724,72	16,72%
Recursos de Operações de Crédito	0,00	0,00	0,00	0,00%	0,00	0,00%
Outros Recursos	120.227,50	120.227,50	1.500,00	0,13%	49,00	0,01%
OUTRAS AÇÕES E SERVIÇOS NÃO COMPUTADOS	0,00	0,00	0,00	0,00%	0,00	0,00%
RESTOS/CONTAS A PAGAR INSCRITOS NO EXERCÍCIO SEM DISPONIBILIDADE FINANCEIRA	0,00	0,00	0,00	0,00%	0,00	0,00%
DESPESAS CUSTEADAS COM DISPONIBILIDADE DE CAIXA VINCULADA AOS RESTOS A PAGAR CANCELADOS	0,00	0,00	0,00	0,00%	0,00	0,00%

Fonte: Sistema de Informações Municipais - Acompanhamento Mensal (SIM-AM), Tribunal de Contas do Estado do Paraná
Dados processados em: 02/03/2021 21:24 | Relatório emitido em: 24/03/2021 08:12

MUNICÍPIO DE NOVA SANTA BÁRBARA
RELATÓRIO RESUMIDO DA EXECUÇÃO ORÇAMENTÁRIA - CONSOLIDADO
ORÇAMENTOS FISCAL E DA SEGURIDADE SOCIAL
DEMONSTRATIVO DAS RECEITAS E DESPESAS COM AÇÕES E SERVIÇOS PÚBLICOS DE SAÚDE
01/2021 A 02/2021

DESPESAS CUSTEADAS COM RECURSOS VINCULADOS À PARCELA DO PERCENTUAL MÍNIMO QUE NÃO FOI APLICADA EM AÇÕES E SERVIÇOS DE SAÚDE EM EXERCÍCIOS ANTERIORES	0,00	0,00	0,00	0,00%	0,00	0,00%
SUPERÁVIT FINANCEIRO DE EXERCÍCIO ANTERIOR NÃO APLICADO EM AÇÕES E SERVIÇOS PÚBLICOS DE SAÚDE	0,00	0,00	0,00	0,00%	0,00	0,00%
TOTAL DAS DESPESAS COM AÇÕES E SERVIÇOS PÚBLICOS DE SAÚDE NÃO COMPUTADAS (V)	0,00	0,00	78.375,72	6,74%	76.773,72	16,73%
TOTAL DAS DESPESAS COM AÇÕES E SERVIÇOS PÚBLICOS DE SAÚDE (VI) = (IV - V)	0,00	0,00	1.083.729,92	93,26%	382.008,27	83,27%

PERCENTUAL DE APLICAÇÃO EM AÇÕES E SERVIÇOS PÚBLICOS DE SAÚDE SOBRE A RECEITA DE IMPOSTOS LÍQUIDA E TRANSFERÊNCIAS CONSTITUCIONAIS E LEGAIS (VII%) = (VI / IIIb x 100) - LIMITE CONSTITUCIONAL 15%	13,25
--	-------

VALOR REFERENTE À DIFERENÇA ENTRE O VALOR EXECUTADO E O LIMITE MÍNIMO CONSTITUCIONAL [(IIIb * 15%) - VI]	- 50.311,08
--	-------------

EXECUÇÃO DE RESTOS A PAGAR NÃO PROCESSADOS INSCRITOS COM DISPONIBILIDADE DE CAIXA	INSCRITOS	CANCELADOS/PRESCRITOS	PAGOS	A PAGAR	PARCELA CONSIDERADA NO LIMITE
Inscritos em 2021	0,00	0,00	0,00	0,00	0,00

CONTROLE DOS RESTOS A PAGAR CANCELADOS OU PRESCRITOS PARA FINS DE APLICAÇÃO DA DISPONIBILIDADE DE CAIXA CONFORME ARTIGO 24, §1º e 2º	RESTOS A PAGAR CANCELADOS OU PRESCRITOS		
	Saldo Inicial	Despesas custeadas no exercício de referência (I)	Saldo Final (Não Aplicado)
Restos a Pagar Cancelados ou Prescritos em 2021	0,00	0,00	0,00

Fonte: Sistema de Informações Municipais - Acompanhamento Mensal (SIM-AM), Tribunal de Contas do Estado do Paraná
Dados processados em: 02/03/2021 21:24 | Relatório emitido em: 24/03/2021 08:12

MUNICÍPIO DE NOVA SANTA BÁRBARA
RELATÓRIO RESUMIDO DA EXECUÇÃO ORÇAMENTÁRIA - CONSOLIDADO
ORÇAMENTOS FISCAL E DA SEGURIDADE SOCIAL
DEMONSTRATIVO DAS RECEITAS E DESPESAS COM AÇÕES E SERVIÇOS PÚBLICOS DE SAÚDE
01/2021 A 02/2021

CONTROLE DO VALOR REFERENTE AO PERCENTUAL MÍNIMO NÃO CUMPRIDO EM EXERCÍCIOS ANTERIORES PARA FINS DE APLICAÇÃO DOS RECURSOS VINCULADOS CONFORME ARTIGOS 21 E 26	LIMITE NÃO CUMPRIDO		
	Saldo Inicial	Despesas custeadas no exercício de referência (b)	Saldo Final (Não Aplicado)
Diferença de limite não cumprido em 2021	0,00	0,00	0,00

DESPESAS COM SAÚDE (Por Subfunção)	DOTAÇÃO INICIAL	DOTAÇÃO ATUALIZADA	DESPESAS EMPENHADAS		DESPESAS LIQUIDADAS	
			Até o Bimestre (l)	% (l/total l) x 100	Até o Bimestre (m)	% (m/total m) x 100
Atenção Básica	3.758.238,50	3.758.238,50	749.916,80	64,53%	390.552,65	85,13%
Assistência Hospitalar e Ambulatorial	451.700,00	451.700,00	402.443,00	34,63%	58.483,50	12,75%
Suporte Profilático e Terapêutico	0,00	0,00	0,00	0,00%	0,00	0,00%
Vigilância Sanitária	77.527,00	77.527,00	9.745,84	0,84%	9.745,84	2,12%
Vigilância Epidemiológica	0,00	0,00	0,00	0,00%	0,00	0,00%
Alimentação e Nutrição	0,00	0,00	0,00	0,00%	0,00	0,00%
Outras Subfunções	0,00	0,00	0,00	0,00%	0,00	0,00%
TOTAL	4.287.465,50	4.287.465,50	1.162.105,64	100,00%	458.781,99	100,00%

Fonte: Sistema de Informações Municipais - Acompanhamento Mensal (SIM-AM), Tribunal de Contas do Estado do Paraná
Dados processados em: 02/03/2021 21:24 | Relatório emitido em: 24/03/2021 08:12



MUNICÍPIO DE NOVA SANTA BÁRBARA
RELATÓRIO RESUMIDO DA EXECUÇÃO ORÇAMENTÁRIA
DEMONSTRATIVO DAS PARCERIAS PÚBLICO-PRIVADAS
ORÇAMENTOS FISCAL E DA SEGURIDADE SOCIAL
01/01/2021 a 28/02/2021

RREO - Anexo 13 (Lei nº 11.079, de 30.12.2004, arts. 22, 25 e 28)

ESPECIFICAÇÃO	SALDO TOTAL EM 31 DE DEZEMBRO DO EXERCÍCIO ANTERIOR (a)	REGISTROS EFETUADOS EM EXERCÍCIO		SALDO TOTAL (c) = (a + b)
		No bimestre	Até o bimestre (b)	
TOTAL DE ATIVOS				
Direitos Futuros				
Ativos Contabilizados na SPE				
Contrapartida para Provisões de PPP				
TOTAL DE PASSIVOS (I)				
Obrigações Não Relacionadas a Serviços				
Contrapartida para Ativos da SPE				
Provisões de PPP				
GARANTIAS DE PPP (II)				
SALDO LÍQUIDO DE PASSIVOS DE PPP (III) = (I) - (II)				
PASSIVOS CONTINGENTES				
Contraprestações Futuras				
Riscos Não Provisionados				
Outros Passivos Contingentes				
ATIVOS CONTINGENTES				
Serviços Futuros				
Outros Ativos Contingentes				

DESPESAS DE PPP	EXERCÍCIO ANTERIOR	EXERCÍCIO CORRENTE (EC)	2022	2023	2024	2025	2026	2027	2028	2029	2030
Do Ente Federado											
Das Estatais Não-Dependentes											
TOTAL DAS DESPESAS											
RECEITA CORRENTE LÍQUIDA (RCL)	17.626.412,14	17.886.014,43									
TOTAL DAS DESPESAS / RCL (%)											

Nota:

MUNICÍPIO DE NOVA SANTA BARBARA
 DEMONSTRATIVO SIMPLIFICADO DO RELATÓRIO RESUMIDO DA EXECUÇÃO ORÇAMENTÁRIA
 ORÇAMENTOS FISCAL E DA SEGURIDADE SOCIAL
 JANEIRO A DEZEMBRO DE 2020

RREO - Anexo 14 (LRF, Art. 48)

BALANÇO ORÇAMENTÁRIO		Até o Bimestre			
Em Reais					
RECEITAS					
Previsão Inicial					18.500.000,00
Previsão Atualizada					18.504.000,00
Rocceitas Realizadas					3.205.326,11
Déficit Orçamentário					144.078,15
Saldos de Exercícios Anteriores (Utilizados para Créditos Adicionais)					351.326,32
DESPESAS					
Dotação Inicial					0,00
Dotação Atualizada					19.436.000,00
Despesas Empenhadas					19.787.346,32
Despesas Liquidadas					3.400.281,81
Despesas Pagas					1.849.794,63
Superávit Orçamentário					1.835.106,37
DESPESAS POR FUNÇÃO/SUBFUNÇÃO					
Até o Bimestre					
Despesas Empenhadas					3.400.281,81
Despesas Liquidadas					1.849.794,63
RECEITA CORRENTE LÍQUIDA - RCL					
Até o Bimestre					
Receita Corrente Líquida					17.886.014,43
Receita Corrente Líquida Ajustada para Cálculo dos Limites de Endividamento					17.427.765,43
Receita Corrente Líquida Ajustada para Cálculo dos Limites da Despesa com Pessoal					17.427.765,43
RECEITAS E DESPESAS DO REGIME PRÓPRIO DE PREVIDÊNCIA DOS SERVIDORES					
Até o Bimestre					
Fundo em Capitalização (PLANO PREVIDENCIÁRIO)					
Receitas Previdenciárias Realizadas					0,00
Despesas Previdenciárias Empenhadas					0,00
Despesas Previdenciárias Liquidadas					0,00
Resultado Previdenciário					0,00
Fundo em Repartição (PLANO FINANCEIRO)					
Receitas Previdenciárias Realizadas					0,00
Despesas Previdenciárias Empenhadas					0,00
Despesas Previdenciárias Liquidadas					0,00
Resultado Previdenciário					0,00
RESULTADOS PRIMÁRIO E NOMINAL					
	Meta Fixada no Anexo de Metas Fiscais da LDO (a)	Resultado Apurado Até o Bimestre (b)	% em Relação à Meta (b/a)		
Resultado Primário - Acima da Linha	113.750,00	1.065.046,72	936,30		
Resultado Nominal - Acima da Linha	1.125.307,60	1.054.964,05	93,75		
RESTOS A PAGAR A PAGAR POR PODER E MINISTÉRIO PÚBLICO					
	Inscrição	Cancelamento Até o Bimestre	Pagamento Até o Bimestre	Saldo a Pagar	
RESTOS A PAGAR PROCESSADOS					
Poder Executivo	46.205,95	0,00	24.406,15	21.799,80	
Poder Legislativo	46.205,95	0,00	24.406,15	21.799,80	
Poder Judiciário	0,00	0,00	0,00	0,00	
Ministério Público					
Defensoria Pública					
RESTOS A PAGAR NÃO-PROCESSADOS					
Poder Executivo	1.253.434,91	4.471,81	315.001,64	933.961,46	
Poder Legislativo	1.253.434,91	4.471,81	315.001,64	933.961,46	
Poder Judiciário	0,00	0,00	0,00	0,00	
Ministério Público					
Defensoria Pública					
TOTAL	1.299.640,86	4.471,81	339.407,79	955.761,26	
DESPESAS COM MANUTENÇÃO E DESENVOLVIMENTO DO ENSINO					
	Valor Apurado Até o Bimestre	Limites Constitucionais Anuais			
		% Mínimo a Aplicar no Exercício	% Aplicado Até o Bimestre		
Mínimo Anual de <18% / 25%> das Receitas de Impostos na Manutenção e Desenvolvimento do Ensino	330.928,17	<18% / 25%>		11,61	
Mínimo Anual de 60% do FUNDEB na Remuneração do Magistério com Ensino Fundamental e Médio		60%			
Mínimo Anual de 60% do FUNDEB na Remuneração do Magistério com Educação Infantil e Ensino Fundamental	334.711,39	60%		63,58	
Complementação da União ao FUNDEB		R\$4.500.000,00			
RECEITAS DE OPERAÇÕES DE CRÉDITO E DESPESAS DE CAPITAL					
	Valor Apurado no Exercício		Saldo não realizado		
Receita de Operação de Crédito			0,00		
Despesa de Capital Líquida			55.942,28		
PROJEÇÃO ATUARIAL DOS REGIMES DE PREVIDÊNCIA					
	Exercício	10º Exercício	20º Exercício	35º Exercício	
Plano Previdenciário					
Receitas Previdenciárias					
Despesas Previdenciárias					
Resultado Previdenciário					
Plano Financeiro					
Receitas Previdenciárias					
Despesas Previdenciárias					
Resultado Previdenciário					
RECEITA DA ALIENAÇÃO DE ATIVOS E APLICAÇÃO DOS RECURSOS					
	Valor Apurado no Exercício		Saldo a Realizar		
Receitas da Alienação de Ativos			0,00		
Aplicação dos Recursos da Alienação de Ativos			0,00		
DESPESAS COM AÇÕES E SERVIÇOS PÚBLICOS DE SAÚDE					
	Valor apurado Até o Bimestre	Limite Constitucional Anual			
		% Mínimo a Aplicar no Exercício	% Aplicado Até o Bimestre		
Despesas com Ações e Serviços Públicos de Saúde executadas com recursos de impostos	382.008,27	15%		13,23	
DESPESAS DE CARÁTER CONTINUADO DERIVADAS DE PPP					
	Valor Apurado no Exercício Corrente				
Total das Despesas Consideradas para o Limite / RCL (%)					

FONTE: Sistemas Equiplano, Prefeitura Municipal de Nova Santa Barbara do Estado do Paraná - Relatório emitido em: 31/12/2020 09:21

NOTA:



PREFEITURA MUNICIPAL DE NOVA SANTA BÁRBARA - ESTADO DO PARANÁ
Relatório de Gestão da Execução Orçamentária dos direitos da Criança e da Adolescência
1º Bimestre de 2021 (Janeiro a Fevereiro)

1 - AÇÕES INTEGRANTES DO FUNDO MUNICIPAL DOS DIREITOS DA CRIANÇA E DO ADOLESCENTE

Código	Título a Ação Governamental	Previsão Autorizada	Previsão Atualizada	Despesa Realizada	
				No Bimestre	Até o Bimestre
410	Fundo Municipal dos Direitos da Criança e do Adolescente	84.935,70	84.935,70	7.700,00	7.700,00

2 - AÇÕES DE RESPONSABILIDADE DE GESTOR PÚBLICO

Código	Título da Ação Governamental	Previsão		Despesa Realizada	
				No Bimestre	Até o Bimestre
430	Manutenção do Conselho Tutelar	191.170,00	191.170,00	39.472,26	39.472,26
TOTAL.....					

40

Cláudio T. Valente
Prefeito Municipal

II – Atos do Poder Legislativo

Não há publicações para a presente data.

III – Publicidade

Não há publicações para a presente data.