



Diário Oficial Eletrônico

Município de Nova Santa Bárbara – Paraná

Eric Kondo – Prefeito Municipal

Edição N° 1563 – Nova Santa Bárbara, Paraná. Quarta-feira, 11 de SETEMBRO de 2019.

**Poder
Executivo**

Ano VI

**IMPRENSA OFICIAL –
Lei n° 660, de 02 de abril
de 2013.**

I - Atos do Poder Executivo

RELATÓRIO DE GESTÃO FISCAL – 2º QUADRIMESTRE DE 2019

MUNICÍPIO DE NOVA SANTA BÁRBARA
RELATÓRIO DE GESTÃO FISCAL - CONSOLIDADO
ORÇAMENTOS FISCAL E DA SEGURIDADE SOCIAL
DEMONSTRATIVO DA DESPESA COM PESSOAL
09/2018 A 08/2019

RGF - ANEXO 1 (LRF, Art. 55, inciso I, alínea "a")

R\$ 1,00

DESPESA COM PESSOAL	DESPESAS EXECUTADAS (Últimos 12 Meses)													INSCRITAS EM RESTOS A PAGAR NÃO PROCESSADOS (R)
	LIQUIDADAS													
	Set/2018	Out/2018	Nov/2018	Dez/2018	Jan/2019	Fev/2019	Mar/2019	Abr/2019	Mai/2019	Jun/2019	Jul/2019	Ago/2019	TOTAL (ÚLTIMOS 12 MESES) (R)	
DESPESA BRUTA COM PESSOAL (I)	596.010,71	599.690,24	630.333,01	970.170,88	609.774,07	685.686,47	735.578,20	753.255,00	746.087,61	735.406,58	955.229,88	779.261,64	8.796.484,29	8.558,87
Pessoal Ativo	596.010,71	597.370,43	625.333,01	966.049,56	609.774,07	679.085,37	721.138,24	743.147,13	746.087,61	724.070,19	948.435,72	779.261,64	8.735.763,68	0,00
Vencimentos, Vantagens e Outras Despesas Variáveis	486.929,77	485.375,62	508.740,65	752.160,75	494.338,11	550.350,89	585.834,52	604.263,95	604.076,53	587.363,35	810.557,97	632.377,56	7.102.369,67	0,00
Obrigações Patronais	109.080,94	111.994,81	116.592,36	213.888,81	115.435,96	128.734,48	135.303,72	138.883,18	142.011,08	136.706,84	137.877,75	146.884,08	1.633.396,01	0,00
Benefícios Previdenciários	0,00	0,00	0,00	0,00	0,00	0,00	0,00	0,00	0,00	0,00	0,00	0,00	0,00	0,00
Pessoal Inativo e Pensionistas	0,00	0,00	0,00	0,00	0,00	0,00	0,00	0,00	0,00	0,00	0,00	0,00	0,00	0,00
Aposentadorias, Reserva e Reformas	0,00	0,00	0,00	0,00	0,00	0,00	0,00	0,00	0,00	0,00	0,00	0,00	0,00	0,00
Pensões	0,00	0,00	0,00	0,00	0,00	0,00	0,00	0,00	0,00	0,00	0,00	0,00	0,00	0,00
Outros Benefícios Previdenciários	0,00	0,00	0,00	0,00	0,00	0,00	0,00	0,00	0,00	0,00	0,00	0,00	0,00	0,00
Outras Despesas de Pessoal decorrentes de Contratos de Terceirização (§ 1º do art. 18 da LRF)	0,00	0,00	0,00	0,00	0,00	0,00	0,00	0,00	0,00	0,00	0,00	0,00	0,00	0,00
Outras Despesas de Pessoal decorrentes de Contratos de Terceirização (exceto elemento 34)	0,00	2.319,81	5.000,00	4.121,32	0,00	6.601,10	14.439,96	10.107,87	0,00	11.836,39	6.794,16	0,00	60.720,61	8.558,87
DESPESAS NÃO COMPUTADAS (§ 1º do art. 19 da LRF) (II)	0,00	0,00	0,00	1.067,28	0,00	0,00	0,00	0,00	0,00	0,00	0,00	0,00	1.067,28	0,00
Indenizações por Demissão e Incentivos à Demissão Voluntária	0,00	0,00	0,00	0,00	0,00	0,00	0,00	0,00	0,00	0,00	0,00	0,00	0,00	0,00
Decorrentes de Decisão Judicial de período anterior ao da apuração	0,00	0,00	0,00	1.067,28	0,00	0,00	0,00	0,00	0,00	0,00	0,00	0,00	1.067,28	0,00
Despesas de Exercícios Anteriores de período anterior ao da apuração	0,00	0,00	0,00	0,00	0,00	0,00	0,00	0,00	0,00	0,00	0,00	0,00	0,00	0,00
Inativos e Pensionistas com Recursos Vinculados	0,00	0,00	0,00	0,00	0,00	0,00	0,00	0,00	0,00	0,00	0,00	0,00	0,00	0,00
Instrução Normativa TCE/PR 56/2011	0,00	0,00	0,00	0,00	0,00	0,00	0,00	0,00	0,00	0,00	0,00	0,00	0,00	0,00
Pensionistas	0,00	0,00	0,00	0,00	0,00	0,00	0,00	0,00	0,00	0,00	0,00	0,00	0,00	0,00
IRRF	0,00	0,00	0,00	0,00	0,00	0,00	0,00	0,00	0,00	0,00	0,00	0,00	0,00	0,00
DESPESA LÍQUIDA COM PESSOAL (III) = (I - II)	596.010,71	599.690,24	630.333,01	969.103,60	609.774,07	685.686,47	735.578,20	753.255,00	746.087,61	735.406,58	955.229,88	779.261,64	8.795.417,01	8.558,87

Fonte: Sistema de Informações Municipais - Acompanhamento Mensal (SIM-AM), Tribunal de Contas do Estado do Paraná
Dados processados em: 09/09/2019 20:40 | Relatório emitido em: 11/09/2019 08:19

Daice Tosti dos Santos
RG: 4.873.903-2
Controle Interno
Portaria - Nº 066/2017

Eric Kondo
Prefeito Municipal

MUNICÍPIO DE NOVA SANTA BÁRBARA
RELATÓRIO DE GESTÃO FISCAL - CONSOLIDADO
ORÇAMENTOS FISCAL E DA SEGURIDADE SOCIAL
DEMONSTRATIVO DA DESPESA COM PESSOAL
09/2018 A 08/2019

APURAÇÃO DO CUMPRIMENTO DO LIMITE LEGAL	VALOR	% SOBRE A RCL AJUSTADA
RECEITA CORRENTE LÍQUIDA - RCL (V)	15.650.659,59	-
(-) Transferências obrigatórias da União relativas às emendas individuais (V) (§ 13, art. 166 da CF)	272.962,62	-
RECEITA CORRENTE LÍQUIDA AJUSTADA - RCL (VI)	15.377.696,97	-
DESPESA TOTAL COM PESSOAL - DTP (IV) = (III a + III b)	8.803.975,88	57,25%
LIMITE MÁXIMO (incisos I, II e III do art.20 da LRF) - 54%	8.303.956,36	54%
LIMITE PRUDENCIAL (parágrafo único do art.22 da LRF) - 51,3%	7.888.758,55	51,3%
LIMITE DE ALERTA (inciso II do § 1º do art. 59 da LRF) - 48,6%	7.473.560,73	48,6%

Daice Tosti dos Santos
RG: 4.873.903-2
Controle Interno
Portaria - Nº 066/2017

Eric Kondo
Prefeito Municipal

MUNICÍPIO DE NOVA SANTA BÁRBARA
RELATÓRIO DE GESTÃO FISCAL- CONSOLIDADO
DEMONSTRATIVO DA DÍVIDA CONSOLIDADA LÍQUIDA
ORÇAMENTO FISCAL E DA SEGURIDADE SOCIAL
01/2019 A 08/2019

RGF - Anexo 2 (LRF, art. 55, inciso I, alínea "b")


R\$ 1,00

DÍVIDA CONSOLIDADA	SALDO DO EXERCÍCIO ANTERIOR	SALDO DO EXERCÍCIO DE 2019		
		Até o 1º Quadrimestre	Até o 2º Quadrimestre	Até o 3º Quadrimestre
DÍVIDA CONSOLIDADA - DC (I)				
Dívida Mobiliária	718.777,04	608.150,86	524.428,06	0,00
Dívida Contratual	0,00	0,00	0,00	0,00
Empréstimos	718.777,04	608.150,86	524.428,06	0,00
Internos	718.777,04	649.787,76	625.231,53	0,00
Externos	0,00	0,00	0,00	0,00
Reestruturação da Dívida de Estados e Municípios	0,00	0,00	0,00	0,00
Financiamentos	0,00	0,00	0,00	0,00
Internos	0,00	0,00	0,00	0,00
Externos	0,00	0,00	0,00	0,00
Parcelamento e Renegociação de dívidas	0,00	0,00	- 703,47	0,00
De Tributos	0,00	0,00	- 703,47	0,00
De Contribuições Previdenciárias	0,00	0,00	0,00	0,00
De Demais Contribuições Sociais	0,00	0,00	0,00	0,00
Do FGTS	0,00	0,00	0,00	0,00
Com instituição não Financeira	0,00	0,00	0,00	0,00
Demais Dívidas Contratuais	0,00	- 41.636,90	- 100.100,00	0,00
Precatórios Posteriores a 05/05/2000 (Inclusive) - Vencidos e não Pagos	0,00	0,00	0,00	0,00
Outras Dívidas	0,00	0,00	0,00	0,00
DEDUÇÕES (II)	4.122.720,59	3.803.497,19	2.923.635,28	0,00
Disponibilidade Caixa	4.122.720,59	3.803.497,19	2.923.635,28	0,00
Disponibilidade de Caixa Bruta	4.269.097,13	4.320.855,05	3.137.016,19	0,00
(-) Restos a Pagar Processados	146.376,54	517.357,86	213.380,91	0,00
Demais Haveres Financeiros	0,00	0,00	0,00	0,00
DÍVIDA CONSOLIDADA LÍQUIDA - DCL (III) = (I - II)	- 3.403.943,55	- 3.195.346,33	- 2.399.207,22	0,00
RECEITA CORRENTE LÍQUIDA - RCL	15.492.409,45	15.503.095,77	15.650.659,59	0,00
% DA DC SOBRE A RCL (I/RCL)	4,64	3,92	3,35	0,00
% DA DCL SOBRE A RCL (III/RCL)	- 21,97	- 20,61	- 15,33	0,00
LIMITE DEFINIDO POR RESOLUÇÃO DO SENADO FEDERAL: (120% da RCL)	18.590.891,34	18.603.714,92	18.780.791,51	0,00
LIMITE DE ALERTA (inciso III do § 1º do art. 59 da LRF): (108% da RCL)	16.731.802,21	16.743.343,43	16.902.712,36	0,00

OUTROS VALORES NÃO INTEGRANTES DA DC	SALDO DO EXERCÍCIO ANTERIOR	SALDO DO EXERCÍCIO DE 2019		
		Até o 1º Quadrimestre	Até o 2º Quadrimestre	Até o 3º Quadrimestre
INSUFICIÊNCIA FINANCEIRA	0,00	0,00	0,00	0,00
DEPÓSITOS	106,36	369,99	299,60	0,00
ANTECIPAÇÕES DE RECEITA ORÇAMENTÁRIA - ARO	0,00	0,00	0,00	0,00
PRECATÓRIOS ANTERIORES A 05/05/2000	0,00	0,00	0,00	0,00
PRECATÓRIOS POSTERIORES A 05/05/2000 (Não incluídos na DC)	0,00	0,00	0,00	0,00
PASSIVO ATUARIAL	0,00	0,00	0,00	0,00
RP NÃO-PROCESSADOS	1.974.339,78	835.555,55	525.662,57	0,00

Fonte: Sistema de Informações Municipais - Acompanhamento Mensal (SIM-AM), Tribunal de Contas do Estado do Paraná
 Dados processados em: 10/09/2019 20:40 | Relatório emitido em: 11/09/2019 08:26

Santa Rosa de Lima
 Rua: Walfredo Bittencourt de Moraes nº222 - Centro
 Fone/Fax: (43) 3266-8100
 E-mail: diariooficial@nsb.pr.gov.br
 Site: www.nsb.pr.gov.br


Daice Tosti dos Santos
 RG: 4.873.903-2
 Controle Interno
 Portaria - Nº 066/2017


Eric Kondo
 Prefeito Municipal

MUNICÍPIO DE NOVA SANTA BÁRBARA
RELATÓRIO DE GESTÃO FISCAL - CONSOLIDADO
ORÇAMENTOS FISCAL E DA SEGURIDADE SOCIAL
DEMONSTRATIVO DAS GARANTIAS E CONTRAGARANTIAS DE VALORES
01/2019 A 08/2019

RGF - ANEXO 3 (LRF, Art. 55, inciso I, alínea "c" e art. 40, §1º)

R\$ 1,00


GARANTIA CONCEDIDAS	SALDO DO EXERCÍCIO ANTERIOR	SALDO DO EXERCÍCIO DE 2019		
		Até o 1º Quadrimestre	Até 2º Quadrimestre	Até 3º Quadrimestre
EXTERNAS (I)	0,00	0,00	0,00	0,00
Aval ou Fiança em Operações de Crédito	0,00	0,00	0,00	0,00
Outras Garantias nos Termos da LRF	0,00	0,00	0,00	0,00
INTERNAS (II)	0,00	0,00	0,00	0,00
Aval ou Fiança em Operações de Crédito	0,00	0,00	0,00	0,00
Outras Garantias nos Termos da LRF	0,00	0,00	0,00	0,00
TOTAL GARANTIAS CONCEDIDAS (III) = (I+II)	0,00	0,00	0,00	0,00
RECEITA CORRENTE LÍQUIDA - RCL (IV)	15.492.409,45	15.503.095,77	15.650.659,59	0,00
% do TOTAL DAS GARANTIAS sobre a RCL	0,00	0,00	0,00	0,00
LIMITE DEFINIDO POR RESOLUÇÃO DO SENADO FEDERAL (art.9º da Res. 43/01) - 22%	3.408.330,08	3.410.681,07	3.443.145,11	0,00
LIMITE DE ALERTA (inciso III do §1º do art. 59 da LRF) - 90%	3.067.497,07	3.069.612,96	3.098.830,60	0,00

CONTRAGARANTIAS RECEBIDAS	SALDO DO EXERCÍCIO ANTERIOR	SALDO DO EXERCÍCIO DE 2019		
		Até o 1º Quadrimestre	Até 2º Quadrimestre	Até 3º Quadrimestre
EXTERNAS (V)	0,00	0,00	0,00	0,00
Aval ou Fiança em Operações de Crédito	0,00	0,00	0,00	0,00
Outras Garantias nos Termos da LRF	0,00	0,00	0,00	0,00
INTERNAS (VI)	0,00	0,00	0,00	0,00
Aval ou Fiança em Operações de Crédito	0,00	0,00	0,00	0,00
Outras Garantias nos Termos da LRF	0,00	0,00	0,00	0,00
TOTAL CONTRAGARANTIAS RECEBIDAS (VII) = (V+VI)	0,00	0,00	0,00	0,00

Silvia Rosa de Lima
 Controladora Interna
 Portaria - Nº 066/2017



Daice Tosti dos Santos
 RG: 4.873.903-2
 Controle Interno
 Portaria - Nº 066/2017



Eric Kondo
 Prefeito Municipal



Fonte: Sistema de Informações Municipais - Acompanhamento Mensal (SIM-AM), Tribunal de Contas do Estado do Paraná
 Dados processados em: 10/09/2019 20:41 | Relatório emitido em: 11/09/2019 08:26

MUNICÍPIO DE NOVA SANTA BÁRBARA
RELATÓRIO DE GESTÃO FISCAL
DEMONSTRATIVO SIMPLIFICADO DO RELATÓRIO DE GESTÃO FISCAL
ORÇAMENTOS FISCAL E DA SEGURIDADE SOCIAL
01/2019 A 08/2019

RGF - ANEXO 7 (LRF, Art. 48)

R\$ 1,00

RECEITA CORRENTE LÍQUIDA	VALOR ATÉ O QUADRIMESTRE	
Receita Corrente Líquida	15.650.659,59	
Receita Corrente Líquida Ajustada	15.377.696,97	

DESPESA COM PESSOAL	VALOR	% SOBRE A RCLA
Despesa Total com Pessoal - DTP	8.803.975,88	57,25
Limite Máximo (incisos I, II e III, art. 20 da LRF)	8.303.956,36	54,00
Limite Prudencial (parágrafo único, art. 22 da LRF)	7.888.758,55	51,30
Limite de Alerta (inciso II do §1º do art. 59 da LRF)	7.473.560,73	48,60

DÍVIDA CONSOLIDADA	VALOR	% SOBRE A RCL
Dívida Consolidada Líquida	- 2.399.207,22	- 15,33
Limite Definido por Resolução do Senado Federal	18.780.791,51	120,00

GARANTIAS DE VALORES	VALOR	% SOBRE A RCL
Total das Garantias Concedidas	0,00	0,00
Limite Definido por Resolução do Senado Federal	3.443.145,11	22,00

OPERAÇÕES DE CRÉDITO	VALOR	% SOBRE A RCL
Operações de Crédito Externas e Internas	46.855,16	0,30
Limite definido pelo Senado Federal para Operações de Crédito Externas e Internas	2.504.105,53	16,00
Operações de Crédito por Antecipação da Receita	0,00	0,00
Limite definido pelo Senado Federal para Operações de Crédito por Antecipação da Receita	1.095.546,17	7,00

Fonte: Sistema de Informações Municipais - Acompanhamento Mensal (SIM-AM); Tribunal de Contas do Estado do Paraná
Dados processados em: 10/09/2019 20:42 | Relatório emitido em: 11/09/2019 08:24

[Assinatura]
Daice Tosti dos Santos
RG: 4.873.903-2
Controle Interno
Portaria - Nº 066/2017

[Assinatura]
Daice Tosti dos Santos
RG: 4.873.903-2
Controle Interno
Portaria - Nº 066/2017

[Assinatura]
Eric Kondo
Prefeito Municipal

PREFEITURA MUNICIPAL DE NOVA SANTA BÁRBARA - ESTADO DO PARANÁ
Relatório de Gestão da Execução Orçamentária dos direitos da Criança e da Adolescência
4º Bimestre de 2019 (Janeiro a Agosto)

1 - AÇÕES INTEGRANTES DO FUNDO MUNICIPAL DOS DIREITOS DA CRIANÇA E DO ADOLESCENTE					
Código	Título a Ação Governamental	Previsão Autorizada	Previsão Atualizada	Despesa Realizada	
				No Bimestre	Até o Bimestre
410	Fundo Municipal dos Direitos da Criança e do Adolescente	131.780,00	131.794,76	13.077,37	41.762,76

2 - AÇÕES DE RESPONSABILIDADE DE GESTOR PÚBLICO					
Código	Título da Ação Governamental	Previsão		Despesa Realizada	
				No Bimestre	Até o Bimestre
430	Manutenção do Conselho Tutelar	168.450,00	168.450,00	19.259,40	110.658,10
TOTAL					

[Assinatura]
Daice Tosti dos Santos
RG: 4.873.903-2
Controle Interno
Portaria - Nº 066/2017

[Assinatura]
Daice Tosti dos Santos
RG: 4.873.903-2
Controle Interno
Portaria - Nº 066/2017

[Assinatura]
Eric Kondo
Prefeito Municipal

RELATÓRIOS RESUMIDOS DA EXECUÇÃO ORÇAMENTÁRIA - 4º BIMESTRE DE 2019.

MUNICÍPIO DE NOVA SANTA BÁRBARA
RELATÓRIO RESUMIDO DA EXECUÇÃO ORÇAMENTÁRIA - CONSOLIDADO
ORÇAMENTOS FISCAL E DA SEGURIDADE SOCIAL
BALANÇO ORÇAMENTÁRIO
8/2019

RREO - ANEXO 1 (LRF, Art. 52, inciso I, alíneas "a" e "b" do inciso II e § 1º)

R\$ 1,00


RECEITAS	PREVISÃO INICIAL	PREVISÃO ATUALIZADA (a)	RECEITAS REALIZADAS				SALDO (a-c)
			No Bimestre (b)	% (b/a)	Até o Bimestre (c)	% (c/a)	
RECEITAS (EXCETO INTRA-ORÇAMENTÁRIAS) (1)	17.468.400,00	17.468.400,01	2.931.394,44	16,78%	10.858.228,93	62,16%	6.610.171,08
RECEITAS CORRENTES	17.018.400,00	17.018.400,01	2.884.539,28	16,95%	10.518.256,20	61,81%	6.500.143,81
IMPOSTOS, TAXAS E CONTRIBUIÇÕES DE MELHORIA	783.218,61	783.218,62	163.541,94	20,88%	610.385,00	77,93%	172.833,62
Impostos	710.565,61	710.565,62	158.567,01	22,32%	574.447,19	80,84%	136.118,43
Taxas	72.653,00	72.653,00	4.974,93	6,85%	35.937,81	49,47%	36.715,19
Contribuição de Melhoria	0,00	0,00	0,00	0,00%	0,00	0,00%	0,00
RECEITA DE CONTRIBUIÇÕES	14.445,00	14.445,00	3.835,32	26,55%	17.419,14	120,59%	- 2.974,14
Contribuições Sociais	0,00	0,00	0,00	0,00%	0,00	0,00%	0,00
Contribuições Econômicas	0,00	0,00	0,00	0,00%	0,00	0,00%	0,00
Contribuições para Entidades Privadas de Serviço Social e de Formação Profissional	0,00	0,00	0,00	0,00%	0,00	0,00%	0,00
Contribuição para o Custeio do Serviço de Iluminação Pública	14.445,00	14.445,00	3.835,32	26,55%	17.419,14	120,59%	- 2.974,14
RECEITA PATRIMONIAL	269.217,31	269.217,31	12.462,99	4,63%	54.465,88	20,23%	214.751,43
Exploração do Patrimônio Imobiliário do Estado	1.284,00	1.284,00	0,00	0,00%	420,00	32,71%	864,00
Receitas de Valores Mobiliários	267.933,31	267.933,31	12.462,99	4,65%	54.045,88	20,17%	213.887,43
Delegação de Serviços Públicos Mediante Concessão, Permissão, Autorização ou Licença	0,00	0,00	0,00	0,00%	0,00	0,00%	0,00
Exploração de Recursos Naturais	0,00	0,00	0,00	0,00%	0,00	0,00%	0,00
Exploração do Patrimônio Intangível	0,00	0,00	0,00	0,00%	0,00	0,00%	0,00
Receita de Cessão de Direitos	0,00	0,00	0,00	0,00%	0,00	0,00%	0,00
Outras Receitas Patrimoniais	0,00	0,00	0,00	0,00%	0,00	0,00%	0,00
RECEITA AGROPECUÁRIA	0,00	0,00	0,00	0,00%	0,00	0,00%	0,00
RECEITA INDUSTRIAL	0,00	0,00	0,00	0,00%	0,00	0,00%	0,00
RECEITA DE SERVIÇOS	829.535,00	829.535,00	125.209,13	15,09%	513.028,71	61,85%	316.506,29
Serviços Administrativos e Comerciais Gerais	829.000,00	829.000,00	121.191,27	14,62%	506.813,05	61,14%	322.186,95
Serviços e Atividades Referentes à Navegação e ao Transporte	0,00	0,00	0,00	0,00%	0,00	0,00%	0,00
Serviços e Atividades referentes à Saúde	0,00	0,00	0,00	0,00%	0,00	0,00%	0,00
Serviços e Atividades Financeiras	0,00	0,00	0,00	0,00%	0,00	0,00%	0,00
Outros Serviços	535,00	535,00	4.017,86	751,00%	6.215,66	1.161,81%	- 5.680,66
TRANSFERÊNCIAS CORRENTES	15.117.484,08	15.117.484,08	2.578.702,27	17,06%	9.313.090,57	61,60%	5.804.393,51
Transferências da União e de suas Entidades	10.373.425,08	10.373.425,08	1.896.410,21	18,28%	6.405.560,69	61,75%	3.967.864,39
Transferências dos Estados e do Distrito Federal e de suas Entidades	2.156.649,20	2.156.649,20	315.611,28	14,63%	1.345.576,09	62,39%	811.073,11
Transferências dos Municípios e de suas Entidades	0,00	0,00	0,00	0,00%	0,00	0,00%	0,00
Transferências de Instituições Privadas	0,00	0,00	0,00	0,00%	0,00	0,00%	0,00
Transferências de Outras Instituições Públicas	2.587.409,80	2.587.409,80	366.680,78	14,17%	1.561.953,79	60,37%	1.025.456,01
Transferências do Exterior	0,00	0,00	0,00	0,00%	0,00	0,00%	0,00
Transferências de Pessoas	0,00	0,00	0,00	0,00%	0,00	0,00%	0,00
Transferências Provenientes de Depósitos Não Identificados	0,00	0,00	0,00	0,00%	0,00	0,00%	0,00
OUTRAS RECEITAS CORRENTES	4.500,00	4.500,00	787,63	17,50%	9.866,90	219,26%	- 5.366,90
Multas Administrativas, Contratuais e Judiciais	0,00	0,00	0,00	0,00%	0,00	0,00%	0,00
Indenizações, Restituições e Ressarcimentos	4.500,00	4.500,00	374,75	8,33%	8.689,71	193,10%	- 4.189,71
Bens, Direitos e Valores Incorporados ao Patrimônio Público	0,00	0,00	0,00	0,00%	0,00	0,00%	0,00

Silvio Rosa de Lima

Fonte: Sistema de Informações Municipais - Acompanhamento Mensal (SIM-AM), Tribunal de Contas do Estado do Paraná

Dados processados em: 10/09/2019 20:37 | Relatório emitido em: 11/09/2019 08:25

RG: 5.527.784-0


Eric Tosti dos Santos
RG: 4.873.903-2
Controle Interno
Portaria - Nº 066/2017


Eric Kondo
Prefeito Municipal

MUNICÍPIO DE NOVA SANTA BÁRBARA
RELATÓRIO RESUMIDO DA EXECUÇÃO ORÇAMENTÁRIA - CONSOLIDADO
ORÇAMENTOS FISCAL E DA SEGURIDADE SOCIAL
BALANÇO ORÇAMENTÁRIO
8/2019

Demais Receitas Correntes	0,00	0,00	412,88	0,00%	1.177,19	0,00%	- 1.177,19
RECEITAS DE CAPITAL:	450.000,00	450.000,00	46.855,16	10,41%	339.972,73	75,55%	110.027,27
OPERACOES DE CREDITO	450.000,00	450.000,00	46.855,16	10,41%	46.855,16	10,41%	403.144,84
Operações de Crédito Internas	450.000,00	450.000,00	46.855,16	10,41%	46.855,16	10,41%	403.144,84
Operações de Crédito Externas	0,00	0,00	0,00	0,00%	0,00	0,00%	0,00
ALIENACAO DE BENS	0,00	0,00	0,00	0,00%	0,00	0,00%	0,00
Alienação de Bens Móveis	0,00	0,00	0,00	0,00%	0,00	0,00%	0,00
Alienação de Bens Imóveis	0,00	0,00	0,00	0,00%	0,00	0,00%	0,00
Alienação de Bens Intangíveis	0,00	0,00	0,00	0,00%	0,00	0,00%	0,00
AMORTIZAÇÕES DE EMPRÉSTIMOS	0,00	0,00	0,00	0,00%	0,00	0,00%	0,00
TRANSFERENCIAS DE CAPITAL	0,00	0,00	0,00	0,00%	293.117,57	0,00%	- 293.117,57
Transferências da União e de suas Entidades	0,00	0,00	0,00	0,00%	0,00	0,00%	0,00
Transferências dos Estados e do Distrito Federal e de suas Entidades	0,00	0,00	0,00	0,00%	293.117,57	0,00%	- 293.117,57
Transferências dos Municípios e de suas Entidades	0,00	0,00	0,00	0,00%	0,00	0,00%	0,00
Transferências de Instituições Privadas	0,00	0,00	0,00	0,00%	0,00	0,00%	0,00
Transferências de Outras Instituições Públicas	0,00	0,00	0,00	0,00%	0,00	0,00%	0,00
Transferências do Exterior	0,00	0,00	0,00	0,00%	0,00	0,00%	0,00
Transferências de Pessoas	0,00	0,00	0,00	0,00%	0,00	0,00%	0,00
Transferências Provenientes de Depósitos Não Identificados	0,00	0,00	0,00	0,00%	0,00	0,00%	0,00
OUTRAS RECEITAS DE CAPITAL	0,00	0,00	0,00	0,00%	0,00	0,00%	0,00
Integralização do Capital Social	0,00	0,00	0,00	0,00%	0,00	0,00%	0,00
Remuneração das Disponibilidades do Tesouro	0,00	0,00	0,00	0,00%	0,00	0,00%	0,00
Resgate de Títulos do Tesouro	0,00	0,00	0,00	0,00%	0,00	0,00%	0,00
Demais Receitas de Capital	0,00	0,00	0,00	0,00%	0,00	0,00%	0,00
RECEITAS (INTRA-ORÇAMENTÁRIAS) (II)	0,00	0,00	0,00	0,00%	0,00	0,00%	0,00
SUBTOTAL DAS RECEITAS (III) = (I + II)	17.468.400,00	17.468.400,01	2.931.394,44	16,78%	10.858.228,93	62,16%	6.610.171,08
OPERAÇÕES DE CRÉDITO / REFINANCIAMENTO (IV)	0,00	0,00	0,00	0,00%	0,00	0,00%	0,00
Operações de Crédito Internas	0,00	0,00	0,00	0,00%	0,00	0,00%	0,00
Mobiliária	0,00	0,00	0,00	0,00%	0,00	0,00%	0,00
Contratual	0,00	0,00	0,00	0,00%	0,00	0,00%	0,00
Operações de Crédito Externas	0,00	0,00	0,00	0,00%	0,00	0,00%	0,00
Mobiliária	0,00	0,00	0,00	0,00%	0,00	0,00%	0,00
Contratual	0,00	0,00	0,00	0,00%	0,00	0,00%	0,00
SUBTOTAL COM REFINANCIAMENTO (V) = (III + IV)	17.468.400,00	17.468.400,01	2.931.394,44	16,78%	10.858.228,93	62,16%	6.610.171,08
DÉFICIT (VI)	0,00	2.536.380,45	234.265,26	0,00%	0,00	0,00%	0,00
TOTAL (VII) = (V + VI)	17.468.400,00	20.004.780,46	3.165.659,70	0,00%	10.858.228,93	0,00%	0,00
SALDOS DE EXERCÍCIOS ANTERIORES (Utilizados para Créditos Adicionais)	0,00	2.536.380,46	0,00	0,00%	2.536.380,46	100,00%	0,00
Recursos Arrecadados em Exercícios Anteriores - RPPS	0,00	0,00	0,00	0,00%	0,00	0,00%	0,00
Superávit Financeiro	0,00	2.536.380,46	0,00	0,00%	2.536.380,46	100,00%	0,00
Reabertura de Créditos Adicionais	0,00	0,00	0,00	0,00%	0,00	0,00%	0,00

DESPESAS	DOTAÇÃO INICIAL (d)	DOTAÇÃO ATUALIZADA (e)	DESPESAS EMPENHADAS		SALDO (g) = (e-f)	DESPESAS LIQUIDADAS		SALDO (I) = (e-h)	DESPESAS PAGAS ATÉ O BIMESTRE (j)
			No Bimestre	Até o Bimestre (f)		No Bimestre	Até o Bimestre (h)		
DESPESAS (EXCETO INTRA-ORÇAMENTÁRIAS) (VIII)	17.468.400,00	20.004.780,46	3.034.982,07	12.651.806,80	7.352.973,66	3.165.659,70	10.801.930,96	9.202.849,50	10.651.657,15
DESPESAS CORRENTES	16.208.282,05	17.456.689,06	2.507.796,41	11.394.111,80	6.062.577,26	2.738.788,63	9.956.830,57	7.499.858,49	9.821.933,57
PESSOAL E ENCARGOS SOCIAIS	9.922.060,50	10.169.411,50	1.833.520,48	6.367.513,43	3.891.898,07	1.837.035,56	6.361.016,21	3.808.395,29	6.361.016,21

Silvio Rosa de Lima


Fonte: Sistema de Informações Municipais - Acompanhamento Mensal (SIM-AM), Tribunal de Contas do Estado do Paraná
 Dados processados em: 10/09/2019 20:37 | Relatório emitido em: 11/09/2019 08:25


Daice Tosti dos Santos
 RG: 4.873.903-2
 Controle Interno
 Portaria - Nº 066/2017

Eric Kondo
 Prefeito Municipal

MUNICÍPIO DE NOVA SANTA BÁRBARA
RELATÓRIO RESUMIDO DA EXECUÇÃO ORÇAMENTÁRIA - CONSOLIDADO
ORÇAMENTOS FISCAL E DA SEGURIDADE SOCIAL
BALANÇO ORÇAMENTÁRIO
8/2019

JUROS E ENCARGOS DA DÍVIDA	64.005,00	64.005,00	9.707,42	41.698,88	22.306,12	9.707,42	41.698,88	22.306,12	41.698,88
OUTRAS DESPESAS CORRENTES	6.222.216,55	7.223.272,56	664.568,51	4.984.899,49	2.238.373,07	892.045,65	3.554.115,48	3.669.157,08	3.419.210,48
DESPESAS DE CAPITAL	1.089.933,95	2.377.907,40	527.185,66	1.257.695,00	1.120.212,40	426.871,07	845.100,39	1.532.807,01	829.723,58
INVESTIMENTOS	864.248,95	2.152.222,40	491.190,72	1.117.294,33	1.034.928,07	390.876,13	704.699,72	1.447.522,68	689.322,91
INVERSÕES FINANCEIRAS	0,00	0,00	0,00	0,00	0,00	0,00	0,00	0,00	0,00
AMORTIZAÇÃO DA DÍVIDA	225.685,00	225.685,00	35.994,94	140.400,67	85.284,33	35.994,94	140.400,67	85.284,33	140.400,67
RESERVA DE CONTINGÊNCIA	170.184,00	170.184,00	0,00	0,00	170.184,00	0,00	0,00	170.184,00	0,00
DESPESAS (INTRA-ORÇAMENTÁRIAS) (IX)	0,00	0,00	0,00	0,00	0,00	0,00	0,00	0,00	0,00
SUBTOTAL DAS DESPESAS (X) = (VIII + IX)	17.468.400,00	20.004.780,46	3.034.982,07	12.651.806,80	7.352.973,66	3.165.659,70	10.801.930,96	9.202.849,50	10.651.657,15
AMORTIZAÇÃO DA DÍVIDA/REFINANCIAMENTO (XI)	0,00	0,00	0,00	0,00	0,00	0,00	0,00	0,00	0,00
Amortização da Dívida Interna	0,00	0,00	0,00	0,00	0,00	0,00	0,00	0,00	0,00
Dívida Mobiliária	0,00	0,00	0,00	0,00	0,00	0,00	0,00	0,00	0,00
Outras Dívidas	0,00	0,00	0,00	0,00	0,00	0,00	0,00	0,00	0,00
Amortização da Dívida Externa	0,00	0,00	0,00	0,00	0,00	0,00	0,00	0,00	0,00
Dívida Mobiliária	0,00	0,00	0,00	0,00	0,00	0,00	0,00	0,00	0,00
Outras Dívidas	0,00	0,00	0,00	0,00	0,00	0,00	0,00	0,00	0,00
SUBTOTAL COM REFINANCIAMENTO (XII) = (X + XI)	17.468.400,00	20.004.780,46	3.034.982,07	12.651.806,80	7.352.973,66	3.165.659,70	10.801.930,96	9.202.849,50	10.651.657,15
SUPERÁVIT (XIII)	0,00	0,00	0,00	0,00	0,00	0,00	56.297,97	0,00	206.571,78
TOTAL (XIV) = (XII + XIII)	17.468.400,00	20.004.780,46	3.034.982,07	12.651.806,80	7.352.973,66	3.165.659,70	10.858.228,93	9.202.849,50	10.858.228,93
RESERVA DO RPPS	0,00	0,00	0,00	0,00	0,00	0,00	0,00	0,00	0,00


Sílvia Rosa de Lima
 Controlador
 RG: 4.873.903-2
 Portaria - Nº 066/2017


Daice Tosti dos Santos
 RG: 4.873.903-2
 Controle Interno
 Portaria - Nº 066/2017


Eric Kondo
 Prefeito Municipal



MUNICÍPIO DE NOVA SANTA BÁRBARA
RELATÓRIO RESUMIDO DA EXECUÇÃO ORÇAMENTÁRIA
DEMONSTRATIVO DA EXECUÇÃO DAS DESPESAS POR FUNÇÃO E SUBFUNÇÃO
ORÇAMENTO FISCAL E DA SEGURIDADE SOCIAL
JANEIRO A AGOSTO DE 2019

LRF, Art. 52, inciso II, alínea "c" - Anexo II

Função/Subfunção	Execução da Despesa										INSCRITAS EM RESTOS A PAGAR NÃO PROCESSADOS (f)
	DOTAÇÃO INICIAL	DOTAÇÃO ATUALIZADA (a)	DESPESAS EMPENHADAS			SALDO (e) = (a-b)	DESPESAS LIQUIDADAS			SALDO (e) = (a-d)	
			DESPESAS EMPENHADAS NO BIMESTRE	DESPESAS EMPENHADAS ATÉ O BIMESTRE (b)	% (b/total b)		DESPESAS LIQUIDADAS NO BIMESTRE	DESPESAS LIQUIDADAS ATÉ O BIMESTRE (d)	% (d/total d)		
DESPESAS (EXCETO INTRA-ORÇAMENTÁRIAS) (i)	17.468.400,00	20.004.780,46	3.034.982,07	12.651.806,80	100,00	7.352.973,66	3.166.659,70	10.801.930,98	100,00	9.202.849,50	
Legislativa	864.700,00	1.065.607,89	167.614,59	507.086,04	4,01	568.521,85	139.331,49	477.203,04	4,42	588.404,85	
Ação Legislativa	864.700,00	1.065.607,89	167.614,59	507.086,04	4,01	568.521,85	139.331,49	477.203,04	4,42	588.404,85	
Controle Externo											
FU01 - Administração Geral											
FU01 - Demais Subfunções											
Judiciária											
Ação Judiciária											
Defesa do Interesse Público no Processo Judiciário											
FU02 - Administração Geral											
FU02 - Demais Subfunções											
Essencial à Justiça											
Defesa da Ordem Jurídica											
Representação Judicial e Extrajudicial											
FU03 - Administração Geral											
FU03 - Demais Subfunções											
Administração	2.290.397,80	2.323.657,60	308.220,49	1.359.615,08	10,75	964.042,52	335.604,83	1.217.227,29	11,27	1.106.430,31	
Planejamento e Orçamento											
FU04 - Administração Geral	2.290.397,80	2.323.657,60	308.220,49	1.359.615,08	10,75	964.042,52	335.604,83	1.217.227,29	11,27	1.106.430,31	
Administração Financeira											
Controle Interno											
Normalização e Fiscalização											
Tecnologia da Informação											
Ordenamento Territorial											
Formação de Recursos Humanos											
Administração de Receitas											
Administração de Concessões											
Comunicação Social											
FU04 - Demais Subfunções											
Defesa Nacional											
Defesa Aérea											
Defesa Naval											
Defesa Terrestre											

Silvio Rosa de Lima
Secretário de Administração
CPF: 030.116.830-00
CEP: 71.011-000-87
RD: 8.027.724-3

Daice Tosti dos Santos
RG: 4.873.903-2
Controle Interno
Portaria - Nº 066/2017

Eric Kondo
Prefeito Municipal



MUNICÍPIO DE NOVA SANTA BÁRBARA
RELATÓRIO RESUMIDO DA EXECUÇÃO ORÇAMENTÁRIA
DEMONSTRATIVO DA EXECUÇÃO DAS DESPESAS POR FUNÇÃO E SUBFUNÇÃO
ORÇAMENTO FISCAL E DA SEGURIDADE SOCIAL
JANEIRO A AGOSTO DE 2019

FU05 - Administração Geral											
FU05 - Demais Subfunções											
Segurança Pública	332.760,00	332.760,00	42.465,77	209.171,96	1,65	123.588,04	53.574,06	189.663,50	1,76	142.806,50	
Policamento											
Defesa Civil											
Informação e Inteligência											
FU06 - Administração Geral											
FU06 - Demais Subfunções	332.760,00	332.760,00	42.465,77	209.171,96	1,65	123.588,04	53.574,06	189.663,50	1,76	142.806,50	
Relações Exteriores											
Relações Diplomáticas											
Cooperação Internacional											
FU07 - Administração Geral											
FU07 - Demais Subfunções											
Assistência Social	1.079.483,00	1.575.828,38	166.743,42	1.083.568,58	8,56	492.257,80	456.638,54	966.068,65	8,94	609.757,73	
Assistência ao Idoso	20,00	28.410,67	366,10	12.053,30	0,10	16.357,37	3.215,45	11.069,38	0,10	17.341,32	
Assistência à Criança e ao Adolescente	300.230,00	300.244,78	32.336,77	152.420,86	1,20	147.823,90	32.510,13	129.466,80	1,20	170.777,96	
Assistência Comunitária	779.233,00	1.247.170,95	134.040,55	919.094,42	7,26	328.076,53	420.912,96	825.532,50	7,64	421.638,45	
FU08 - Administração Geral											
FU08 - Demais Subfunções											
Previdência Social											
Previdência Básica											
Previdência do Regime Estatutário											
Previdência Complementar											
Previdência Especial											
FU09 - Administração Geral											
FU09 - Demais Subfunções											
Saúde	4.080.669,20	5.051.260,60	706.879,67	2.979.275,34	23,55	2.071.985,26	695.932,05	2.421.161,13	22,41	2.630.099,47	
Atenção Básica	3.696.749,20	4.267.159,26	585.821,49	2.574.362,65	20,35	1.692.796,61	612.226,83	2.113.626,61	19,57	2.153.532,65	
Assistência Hospitalar e Ambulatorial	333.620,00	333.620,00	85.000,00	331.658,70	2,62	1.661,30	70.148,12	259.294,24	2,40	74.225,76	
Suporte Profilático e Terapêutico											
Vigilância Sanitária	50.400,00	450.581,34	36.056,18	73.053,99	0,58	377.527,35	13.557,10	48.240,28	0,45	402.341,06	
Vigilância Epidemiológica											
Alimentação e Nutrição											
FU10 - Administração Geral											
FU10 - Demais Subfunções											
Trabalho	30,00	30,00				30,00				30,00	
Proteção e Benefícios ao Trabalhador											
Relações de Trabalho											
Empregabilidade											
Fomento ao Trabalho	30,00	30,00				30,00				30,00	
FU11 - Administração Geral											
FU11 - Demais Subfunções											

Silvio Rosa de Lima
Secretário de Administração
CPF: 030.116.830-00
CEP: 71.011-000-87
RD: 8.027.724-3

Daice Tosti dos Santos
RG: 4.873.903-2
Controle Interno
Portaria - Nº 066/2017

Eric Kondo
Prefeito Municipal



MUNICÍPIO DE NOVA SANTA BÁRBARA
RELATÓRIO RESUMIDO DA EXECUÇÃO ORÇAMENTÁRIA
DEMONSTRATIVO DA EXECUÇÃO DAS DESPESAS POR FUNÇÃO E SUBFUNÇÃO
ORÇAMENTO FISCAL E DA SEGURIDADE SOCIAL
JANEIRO A AGOSTO DE 2019

Educação	5.638.146,00	6.063.196,22	1.279.537,00	4.056.819,08	32,07	2.008.377,14	1.026.645,93	3.279.878,78	30,36	2.783.317,44
Ensino Fundamental	3.865.853,00	4.098.575,92	988.913,10	2.758.567,57	21,80	1.340.008,25	714.741,47	2.116.262,35	19,59	1.982.313,47
Ensino Médio										
Ensino Profissional										
Ensino Superior	275.910,00	218.616,00	13.485,53	124.853,57	0,99	93.762,43	18.398,69	101.148,49	0,94	117.467,51
Educação Infantil	1.416.997,00	1.451.082,34	235.348,47	1.005.480,55	7,95	445.601,79	267.130,93	952.171,21	8,81	498.911,13
Educação de Jovens e Adultos										
Educação Especial	47.400,00	47.400,00	0,00	46.399,95	0,37	1.000,05	8.515,08	32.402,73	0,30	14.997,27
Educação Básica										
FU12 - Administração Geral										
FU12 - Demais Subfunções	231.996,00	247.522,06	41.789,90	121.517,44	0,96	126.004,62	17.859,76	77.894,00	0,72	169.628,06
Cultura	112.105,00	112.105,00		100.120,09	0,79	11.984,91		100.120,09	0,93	11.984,91
Patrimônio Histórico Artístico e Arqueológico										
Difusão Cultural	112.105,00	112.105,00		100.120,09	0,79	11.984,91		100.120,09	0,93	11.984,91
FU13 - Administração Geral										
FU13 - Demais Subfunções										
Direitos da Cidadania										
Custódia e Reintegração Social										
Direitos Individuais Coletivos e Difusos										
Assistência aos Povos Indígenas										
FU14 - Administração Geral										
FU14 - Demais Subfunções										
Urbanismo	1.914.578,00	2.027.996,12	262.170,98	1.439.600,68	11,38	588.395,44	320.726,71	1.292.963,26	11,97	735.032,86
Infra-Estrutura Urbana	46.320,00	74.643,06		19.863,16	0,16	54.779,90		19.863,16	0,18	54.779,90
Serviços Urbanos	81.700,00	89.700,00		1.900,00	0,02	87.800,00		1.900,00	0,02	87.800,00
Transportes Coletivos Urbanos										
FU15 - Administração Geral	1.653.878,00	1.730.973,08	241.825,15	1.337.438,30	10,57	393.534,76	300.380,88	1.190.800,88	11,02	540.172,18
FU15 - Demais Subfunções	132.680,00	132.680,00	20.345,83	80.399,22	0,64	52.280,78	20.345,63	80.399,22	0,74	52.280,78
Habituação										
Habituação Rural										
Habituação Urbana										
FU16 - Administração Geral										
FU16 - Demais Subfunções										
Saneamento	837.006,00	850.114,82	91.102,84	539.675,79	4,27	310.439,03	124.544,03	499.180,60	4,62	350.934,22
Saneamento Básico Rural										
Saneamento Básico Urbano	410.806,00	448.114,82	46.482,45	298.088,04	2,39	149.426,18	69.539,70	283.497,11	2,62	164.617,71
FU17 - Administração Geral	426.400,00	402.000,00	44.620,39	240.987,15	1,90	161.012,85	55.004,33	215.683,49	2,00	188.316,51
FU17 - Demais Subfunções										
Gestão Ambiental	5.418,00	281.228,00	5.370,92	283.208,73	2,24	-1.980,73	5.370,92	283.208,73	2,82	-1.980,73
Preservação e Conservação Ambiental	5.396,00	281.208,00	5.370,92	283.208,73	2,24	-2.000,73	5.370,92	283.208,73	2,82	-2.000,73
Controle Ambiental										
Recuperação de Áreas Degradadas	20,00	20,00								20,00
Recursos Hídricos										

Silvio Rosa de Lima
Controlador
CPF: 028.188.930-8
CNPJ: 07.011.220-07
RG: 3.827.754-0

Daice Tosti dos Santos
RG: 4.873.903-2
Controle Interno
Portaria - Nº 066/2017

Eric Kondo
Prefeito Municipal



MUNICÍPIO DE NOVA SANTA BÁRBARA
RELATÓRIO RESUMIDO DA EXECUÇÃO ORÇAMENTÁRIA
DEMONSTRATIVO DA EXECUÇÃO DAS DESPESAS POR FUNÇÃO E SUBFUNÇÃO
ORÇAMENTO FISCAL E DA SEGURIDADE SOCIAL
JANEIRO A AGOSTO DE 2019

Meteorologia										
FU18 - Administração Geral										
FU18 - Demais Subfunções										
Ciência e Tecnologia										
Desenvolvimento Científico										
Desenvolvimento Tecnológico e Engenharia										
Difusão do Conhecimento Científico e Tecnológico										
FU19 - Administração Geral										
FU19 - Demais Subfunções										
Agricultura	11.800,00	11.800,00				11.800,00				11.800,00
Abastecimento										
Extensão Rural										
Irrigação										
Promoção da Produção Agropecuária	11.800,00	11.800,00				11.800,00				11.800,00
Defesa Agropecuária										
FU20 - Administração Geral										
FU20 - Demais Subfunções										
Organização Agrária										
Reforma Agrária										
Colonização										
FU21 - Administração Geral										
FU21 - Demais Subfunções										
Indústria										
Promoção Industrial										
Produção Industrial										
Mineração										
Propriedade Industrial										
Normalização e Qualidade										
FU22 - Administração Geral										
FU22 - Demais Subfunções										
Comércio e Serviços										
Promoção Comercial										
Comercialização										
Comércio Exterior										
Serviços Financeiros										
Turismo										
FU23 - Administração Geral										
FU23 - Demais Subfunções										
Comunicações										
Comunicações Postais										
Telecomunicações										
FU24 - Administração Geral										
FU24 - Demais Subfunções										

Silvio Rosa de Lima
Controlador
CPF: 028.188.930-8
CNPJ: 07.011.220-07
RG: 3.827.754-0

Daice Tosti dos Santos
RG: 4.873.903-2
Controle Interno
Portaria - Nº 066/2017

Eric Kondo
Prefeito Municipal



MUNICÍPIO DE NOVA SANTA BÁRBARA
RELATÓRIO RESUMIDO DA EXECUÇÃO ORÇAMENTÁRIA
DEMONSTRATIVO DA EXECUÇÃO DAS DESPESAS POR FUNÇÃO E SUBFUNÇÃO
ORÇAMENTO FISCAL E DA SEGURIDADE SOCIAL
JANEIRO A AGOSTO DE 2019

Energia	116.111,00	116.369,83	0,00	75.800,00	0,60	40.569,83	2.519,75	57.655,46	0,53	58.714,37
Conservação de Energia										
Energia Elétrica	116.111,00	116.369,83	0,00	75.800,00	0,60	40.569,83	2.519,75	57.655,46	0,53	58.714,37
Combustíveis Minerais										
Biocombustíveis										
FU25 - Administração Geral										
FU25 - Demais Subfunções										
Transporte										
Transporte Aéreo										
Transporte Rodoviário										
Transporte Ferroviário										
Transporte Hidroviário										
Transportes Especiais										
FU26 - Administração Geral										
FU26 - Demais Subfunções										
Desporto e Lazer	15.012,00	22.844,00	4.876,39	17.865,43	0,14	4.778,57	4.771,39	17.310,43	0,16	5.333,57
Desporto de Rendimento										
Desporto Comunitário	15.012,00	22.844,00	4.876,39	17.865,43	0,14	4.778,57	4.771,39	17.310,43	0,16	5.333,57
Lazer										
FU27 - Administração Geral										
FU27 - Demais Subfunções										
Encargos Especiais										
Refinanciamento da Dívida Interna										
Refinanciamento da Dívida Externa										
Serviço da Dívida Interna										
Serviço da Dívida Externa										
Transferências										
Outros Encargos Especiais										
Transferências para a Educação Básica										
FU28 - Demais Subfunções										
Reserva de Contingência	170.184,00	170.184,00						170.184,00		170.184,00
DESPESAS (INTRA-ORÇAMENTÁRIAS) (II)										
TOTAL (III) = (I + II)	17.468.400,00	20.004.780,46	3.034.982,07	12.651.806,80	100,00	7.352.973,66	3.185.659,70	10.801.930,96	100,00	9.202.849,50

Silvio Rosa de Lima
Secretário Municipal
Rua: Walfredo Bittencourt de Moraes nº222 - Centro
Fone/Fax: (43) 3266-8100
E-mail: diariooficial@nsb.pr.gov.br
pmsb@nsb.pr.gov.br
Site: www.nsb.pr.gov.br

Daice Tosti dos Santos
RG: 4.873.903-2
Controle Interno
Portaria - Nº 066/2017

Eric Kondo
Prefeito Municipal

MUNICÍPIO DE NOVA SANTA BÁRBARA
RELATÓRIO RESUMIDO DA EXECUÇÃO ORÇAMENTÁRIA - CONSOLIDADO
ORÇAMENTOS FISCAL E DA SEGURIDADE SOCIAL
DEMONSTRATIVO DA RECEITA CORRENTE LÍQUIDA
9/2018 A 08/2019

RREO - ANEXO 3 (LRF, Art. 53, inciso I)

R\$ 1,00

ESPECIFICAÇÃO	EVOLUÇÃO DA RECEITA REALIZADA NOS ÚLTIMOS 12 MESES												TOTAL (ÚLTIMOS 12 MESES)	PREVISÃO ATUALIZADA 2019
	Set/2018	Out/2018	Nov/2018	Dez/2018	Jan/2019	Fev/2019	Mar/2019	Abr/2019	Mai/2019	Jun/2019	Jul/2019	Ago/2019		
RECEITAS CORRENTES (I)	1.017.070,51	1.156.837,99	1.376.409,76	2.232.850,81	1.572.231,39	1.588.429,64	1.394.718,54	1.506.258,61	1.578.942,74	1.216.420,02	1.920.426,43	1.297.792,41	17.878.388,85	19.605.809,81
Receita Tributária	34.901,02	46.415,50	34.789,40	44.663,72	31.199,00	57.349,64	85.446,89	116.954,11	112.285,31	43.606,11	97.901,03	65.640,91	771.154,64	783.218,62
IPTU	6.002,55	12.201,79	2.589,38	4.466,94	6.561,01	25.426,43	44.697,00	68.566,93	67.020,95	14.055,20	25.452,28	22.262,11	299.302,57	279.698,00
ISS	6.713,54	9.863,25	11.441,75	8.858,69	5.302,88	8.654,26	6.531,06	9.338,27	12.578,99	7.369,43	11.006,90	8.622,65	106.261,67	93.817,60
ITBI	5.500,00	7.700,00	3.500,00	2.700,00	2.500,00	0,00	10.200,00	600,00	5.612,00	1.668,57	33.212,58	6.000,00	79.193,15	119.840,00
IRRF	15.685,93	16.159,38	16.590,72	27.844,97	13.259,66	20.813,55	20.736,65	23.591,31	22.657,87	18.938,16	24.950,81	27.059,69	247.488,69	217.210,02
Outras Receitas Tributárias	999,00	491,08	667,55	793,12	3.575,45	3.255,40	3.282,18	14.857,60	4.415,50	1.576,75	3.278,46	1.696,47	38.898,56	72.653,00
Receita de Contribuições	221,87	789,16	106,89	26,38	253,45	586,50	1.636,23	2.727,28	5.463,08	2.915,28	1.493,59	2.341,73	18.563,44	14.445,00
Receita Patrimonial	6.959,41	7.433,79	6.706,82	7.709,55	8.581,27	8.702,85	7.788,74	8.577,17	6.676,16	1.676,70	7.249,79	5.213,20	83.275,45	269.217,31
Rendimentos de Aplicação Financeira	6.359,41	7.375,79	6.706,82	7.649,55	8.521,27	8.642,85	7.788,74	8.397,17	6.616,16	1.616,70	7.249,79	5.213,20	82.135,45	267.933,31
Outras Receitas Patrimoniais	600,00	60,00	0,00	60,00	60,00	60,00	0,00	180,00	60,00	0,00	0,00	0,00	1.140,00	1.284,00
Receita Agropecuária	0,00	0,00	0,00	0,00	0,00	0,00	0,00	0,00	0,00	0,00	0,00	0,00	0,00	0,00
Receita Industrial	0,00	0,00	0,00	0,00	0,00	0,00	0,00	0,00	0,00	0,00	0,00	0,00	0,00	0,00
Receita de Serviços	62.213,93	53.342,49	68.943,47	52.485,33	63.112,75	65.654,12	66.363,05	65.737,68	65.787,04	61.328,94	59.010,28	66.198,85	750.013,93	829.535,00
Transferências Correntes	912.774,28	1.048.857,05	1.265.863,18	2.142.227,94	1.469.084,92	1.455.604,22	1.225.379,53	1.312.143,89	1.388.731,15	1.106.728,61	1.754.134,11	1.158.247,72	16.239.776,60	17.704.893,88
Cota-Parte do FPM	503.792,36	572.304,86	718.882,96	880.267,53	899.618,21	977.192,34	731.666,01	713.820,72	916.064,51	721.582,02	986.760,69	720.268,04	9.332.220,25	11.299.735,00
Cota-Parte do ICMS	125.356,22	177.847,75	154.919,70	164.880,39	152.766,74	119.723,52	145.007,86	179.758,24	143.664,64	125.274,84	169.276,55	157.731,63	1.816.208,08	2.108.649,00
Cota-Parte do IPVA	7.535,07	7.703,25	8.817,10	9.445,15	129.910,86	55.088,96	50.413,50	26.219,85	15.291,99	8.034,33	7.279,79	15.758,73	341.498,58	363.800,00
Cota-Parte do ITR	1.854,74	5.579,99	100,40	156,14	67,61	95,26	107,05	114,33	51,92	972,53	17,38	5,00	9.122,35	12.840,00
Transferências LC 87/1996	955,83	955,83	955,83	955,83	0,00	0,00	0,00	0,00	0,00	0,00	0,00	0,00	8.823,32	13.375,00
Transferências LC 61/1989	2.537,23	2.575,28	2.472,42	2.979,19	2.246,21	2.377,76	2.296,38	2.328,10	2.279,66	2.390,71	2.420,16	2.166,07	29.069,17	26.750,00
Transferências do FUNDEB	152.425,94	191.647,85	181.423,37	198.438,92	247.922,52	210.162,56	196.293,52	178.591,01	201.862,21	160.441,19	182.461,30	184.219,48	2.285.899,87	2.587.409,80
Outras Transferências Correntes	118.316,89	90.242,24	198.291,40	885.104,79	46.552,77	90.963,82	99.595,21	211.311,64	109.516,22	88.032,99	405.918,24	78.098,77	2.421.944,98	1.292.535,08
Outras Receitas Correntes	0,00	0,00	0,00	5.737,89	0,00	530,31	8.104,10	282,48	0,00	162,38	637,63	150,00	15.604,79	4.500,00
DEDUÇÕES (II)	128.406,20	153.393,21	177.229,56	211.736,71	234.921,70	230.895,20	185.897,88	184.448,04	215.470,40	171.650,80	154.493,80	179.185,76	2.227.729,26	2.587.409,80
Contrib. do Servidor para o Plano de Previdência e Rendim. Aplic. Financeiras RPPS	0,00	0,00	0,00	0,00	0,00	0,00	0,00	0,00	0,00	0,00	0,00	0,00	0,00	0,00
Compensação Financeira entre Regimes de Previdência	0,00	0,00	0,00	0,00	0,00	0,00	0,00	0,00	0,00	0,00	0,00	0,00	0,00	0,00
Doação de Receita para Formação do FUNDEB	128.406,20	153.393,21	177.229,56	211.736,71	234.921,70	230.895,20	185.897,88	184.448,04	215.470,40	171.650,80	154.493,80	179.185,76	2.227.729,26	2.587.409,80
RECEITA CORRENTE LÍQUIDA (III) = (I - II)	888.664,31	1.003.444,78	1.199.180,20	2.041.114,10	1.337.309,69	1.357.534,44	1.208.820,66	1.321.810,57	1.363.472,34	1.044.769,22	1.765.932,63	1.118.606,65	15.650.659,59	17.018.400,01

Silvio Rosa de Lima
Secretário Municipal
Rua: Walfredo Bittencourt de Moraes nº222 - Centro
Fone/Fax: (43) 3266-8100
E-mail: diariooficial@nsb.pr.gov.br
pmsb@nsb.pr.gov.br
Site: www.nsb.pr.gov.br

Daice Tosti dos Santos
RG: 4.873.903-2
Controle Interno
Portaria - Nº 066/2017

Eric Kondo
Prefeito Municipal



MUNICÍPIO DE NOVA SANTA BÁRBARA
RELATÓRIO RESUMIDO DA EXECUÇÃO ORÇAMENTÁRIA
DEMONSTRATIVO DAS RECEITAS E DESPESAS PREVIDENCIÁRIAS DO REGIME PRÓPRIO DE PREVIDÊNCIA DOS SERVIDORES
ORÇAMENTO DA SEGURIDADE SOCIAL
01/2019 A 08/2019

RREO - Anexo 4 (LRF, Art. 53, inciso II)

Em Reais

RECEITAS	PREVISÃO INICIAL	PREVISÃO ATUALIZADA	RECEITAS REALIZADAS	
			Até o Bimestre/ 2019	Até o Bimestre/ 2018
RECEITAS PREVIDENCIÁRIAS - RPPS (EXCETO INTRA-ORÇAMENTÁRIAS) (I)				
RECEITAS CORRENTES				
Receita de Contribuições dos Segurados				
Pessoal Civil				
Ativo				
Inativo				
Pensionista				
Pessoal Militar				
Ativo				
Inativo				
Militar				
Outras Receitas de Contribuições				
Receita Patrimonial				
Receitas Imobiliárias				
Receitas de Valores Mobiliários				
Outras Receitas Patrimoniais				
Receita de Serviços				
Outras Receitas Correntes				
Compensação Previdenciária do RGPS para o RPPS				
Demais Receitas Correntes				
RECEITAS DE CAPITAL				
Alienação de Bens, Direitos e Ativos				
Amortização de Empréstimos				
Outras Receitas de Capital				
RECEITAS PREVIDENCIÁRIAS - RPPS (INTRA-ORÇAMENTÁRIAS) (II)				
TOTAL DAS RECEITAS PREVIDENCIÁRIAS RPPS - (III) = (I + II)				

DESPESAS	DOTAÇÃO INICIAL	DOTAÇÃO ATUALIZADA	DESPESAS EMPENHADAS		DESPESAS LIQUIDADAS*		INSCRITAS EM RESTOS A PAGAR NÃO PROCESSADOS	
			Até o Bimestre/ 2019	Até o Bimestre/ 2018	Até o Bimestre/ 2019	Até o Bimestre/ 2018	Em 2019	Em 2018
DESPESAS PREVIDENCIÁRIAS - RPPS (EXCETO INTRA-ORÇAMENTÁRIAS) (IV)								
ADMINISTRAÇÃO								
Despesas Correntes								
Despesas de Capital								
PREVIDÊNCIA								
Pessoal Civil								
Aposentadorias								
Pensões								
Outros Benefícios Previdenciários								
Pessoal Militar								
Reformas								
Pensões								
Outros Benefícios Previdenciários								
Outras Despesas Previdenciárias								
Compensação Previdenciária do RGPS para o RPPS								
Demais Despesas Previdenciárias								
DESPESAS PREVIDENCIÁRIAS - RPPS (INTRA-ORÇAMENTÁRIAS) (V)								
TOTAL DAS DESPESAS PREVIDENCIÁRIAS RPPS (VII) = (IV + V)								
RESULTADO PREVIDENCIÁRIO (VII) = (III) - (VI)								

APORTES DE RECURSOS PARA O REGIME PRÓPRIO DE PREVIDÊNCIA DO SERVIDOR	APORTES REALIZADOS
TOTAL DOS APORTES PARA O RPPS	
Plano Financeiro	
Recursos para Cobertura de Insuficiências Financeiras	
Recursos para Formação de Reserva	
Outros Aportes para o RPPS	
Plano Previdenciário	
Recursos para Cobertura de Déficit Financeiro	
Recursos para Cobertura de Déficit Atuarial	
Outros Aportes para o RPPS	

RESERVA ORÇAMENTÁRIA DO RPPS	PREVISÃO ORÇAMENTÁRIA
VALOR	

BENS E DIREITOS DO RPPS	PERÍODO DE REFERÊNCIA	
	2019	2018
CAIXA		
BANCOS CONTA MOVIMENTO		
INVESTIMENTOS		
OUTROS BENS E DIREITOS		

RECEITAS INTRA-ORÇAMENTÁRIAS - RPPS	PREVISÃO INICIAL	PREVISÃO ATUALIZADA	RECEITAS REALIZADAS	
			Até o Bimestre/ 2019	Até o Bimestre/ 2018
RECEITAS CORRENTES (VIII)				
Receita de Contribuições				
Patronal				
Pessoal Civil				
Ativo				
Inativo				
Pensionista				
Pessoal Militar				
Ativo				
Inativo				
Militar				
Para Cobertura de Déficit Atuarial				
Em Regime de Débitos e Parcelamentos				
Receita Patrimonial				
Receita de Serviços				
Outras Receitas Correntes				
RECEITAS DE CAPITAL (IX)				
Alienação de Bens				
Amortização de Empréstimos				
Outras Receitas de Capital				
TOTAL DAS RECEITAS PREVIDENCIÁRIAS INTRA-ORÇAMENTÁRIAS (X) = (VIII + IX - X)				

DESPESAS INTRA-ORÇAMENTÁRIAS - RPPS	DOTAÇÃO INICIAL	DOTAÇÃO ATUALIZADA	DESPESAS EMPENHADAS		DESPESAS LIQUIDADAS*		INSCRITAS EM RESTOS A PAGAR NÃO PROCESSADOS	
			Até o Bimestre/ 2019	Até o Bimestre/ 2018	Até o Bimestre/ 2019	Até o Bimestre/ 2018	Em 2019	Em 2018
ADMINISTRAÇÃO (XII)								
Despesas Correntes								
Despesas de Capital								
TOTAL DAS DESPESAS PREVIDENCIÁRIAS INTRA-ORÇAMENTÁRIAS (XIII) = (XII)								

FONTE: Sistema "sistema". Unidade Responsável: [Assinatura]. Emissão: dd/mm/aaaa, às chh:mm:ss. Assinado Digitalmente no dia dd/mm/aaaa. [Assinatura].
Portaria - Nº 066/2017


MUNICÍPIO DE NOVA SANTA BÁRBARA
RELATÓRIO RESUMIDO DA EXECUÇÃO ORÇAMENTÁRIA
DEMONSTRATIVO DOS RESULTADOS PRIMÁRIO E NOMINAL
ORÇAMENTOS FISCAL E DA SEGURIDADE SOCIAL
8/2019


RREO - ANEXO 6 (LRF, Art. 53, inciso III)

R\$ 1,00

ACIMA DA LINHA			
RECEITAS PRIMÁRIAS	PREVISÃO ATUALIZADA	Até o Bimestre / 2019	
		RECEITAS REALIZADAS (a)	
RECEITAS CORRENTES (I)	17.018.400,01	10.518.256,20	
Impostos, Taxas e Contribuições de Melhoria	783.218,62	610.385,00	
IPTU	279.698,00	274.041,91	
ISS	93.817,60	69.404,44	
ITBI	119.840,00	59.793,15	
IRRF	217.210,02	171.207,69	
Outros Impostos, Taxas e Contribuições de Melhoria	72.653,00	35.937,81	
Contribuições	14.445,00	17.419,14	
Receita Patrimonial	269.217,31	54.465,88	
Aplicações Financeiras (II)	267.933,31	54.045,88	
Outras Receitas Patrimoniais	1.284,00	420,00	
Transferências Correntes	15.117.484,08	9.313.090,57	
Cota-Parte do FPM	9.217.408,00	5.404.235,20	
Cota-Parte do ICMS	1.686.919,20	954.563,35	
Cota-Parte do IPVA	291.040,00	246.399,63	
Cota-Parte do ITR	10.272,00	1.144,91	
Transferências da LC 87/1996	10.700,00	0,00	
Transferências da LC 61/1989	0,00	0,00	
Transferências do FUNDEB	2.587.409,80	1.561.953,79	
Outras Transferências Correntes	1.313.735,08	1.144.793,69	
Demais Receitas Correntes	834.035,00	522.895,61	
Outras Receitas Financeiras (III)	0,00	0,00	
Receitas Correntes Restantes	834.035,00	522.895,61	
RECEITAS PRIMÁRIAS CORRENTES (IV) = (I - II - III)	16.750.466,70	10.464.210,32	
RECEITAS DE CAPITAL (V)	450.000,00	339.972,73	
Operações de Crédito (VI)	450.000,00	46.855,16	
Amortização de Empréstimos (VII)	0,00	0,00	

Fonte: Sistema de Informações Municipais - Acompanhamento Mensal (SIM-AM), Tribunal de Contas do Estado do Paraná
Dados processados em: 10/09/2019 20:41 | Relatório emitido em: 11/09/2019 08:21


Daice Tosti dos Santos
RG: 4.873.903-2
Controle Interno
Portaria - Nº 066/2017


Eric Kondo
Prefeito Municipal

MUNICÍPIO DE NOVA SANTA BÁRBARA
RELATÓRIO RESUMIDO DA EXECUÇÃO ORÇAMENTÁRIA
DEMONSTRATIVO DOS RESULTADOS PRIMÁRIO E NOMINAL
ORÇAMENTOS FISCAL E DA SEGURIDADE SOCIAL
8/2019

Alienação de Bens	0,00	0,00
Receitas de Alienação de Investimentos Temporários (VIII)	0,00	0,00
Receitas de Alienação de Investimentos Permanentes (IX)	0,00	0,00
Outras Alienações de Bens	0,00	0,00
Transferências de Capital	0,00	293.117,57
Convênios	0,00	293.117,57
Outras Transferências de Capital	0,00	0,00
Outras Receitas de Capital	0,00	0,00
Outras Receitas de Capital Não Primárias (X)	0,00	0,00
Outras Receitas de Capital Primárias	0,00	0,00
RECEITAS PRIMÁRIAS DE CAPITAL (XI) = (V - VI - VII - VIII - IX - X)	0,00	293.117,57
RECEITA PRIMÁRIA TOTAL (XII) = (IV + XI)	16.750.466,70	10.757.327,89

DESPESAS PRIMÁRIAS	DOTAÇÃO ATUALIZADA	DESPESAS EMPENHADAS	DESPESAS LIQUIDADAS	DESPESAS PAGAS (a)	Até o Bimestre / 2019		
					RESTOS A PAGAR PROCESSADOS PAGOS (b)	RESTOS A PAGAR NÃO PROCESSADOS LIQUIDADOS	PAGOS (c)
DESPESAS CORRENTES (XIII)	17.456.689,06	11.394.111,80	9.956.830,57	9.821.933,57	80.854,09	525.691,58	525.143,87
Pessoal e Encargos Sociais	10.169.411,50	6.367.513,43	6.361.016,21	6.361.016,21	0,00	0,00	0,00
Juros e Encargos da Dívida (XIV)	64.005,00	41.698,88	41.698,88	41.698,88	0,00	0,00	0,00
Outras Despesas Correntes	7.223.272,56	4.984.899,49	3.554.115,48	3.419.218,48	80.854,09	525.691,58	525.143,87
DESPESAS PRIMÁRIAS CORRENTES (XV) = (XIII - XIV)	17.392.684,06	11.352.412,92	9.915.131,69	9.780.234,69	80.854,09	525.691,58	525.143,87
DESPESAS DE CAPITAL (XVI)	2.377.907,40	1.257.695,00	845.100,39	829.723,58	37.010,03	730.012,96	695.644,73
Investimentos	2.152.222,40	1.117.294,33	704.699,72	689.322,91	37.010,03	730.012,96	695.644,73
Inversões Financeiras	0,00	0,00	0,00	0,00	0,00	0,00	0,00
Concessão de Empréstimos e Financiamentos (XVII)	0,00	0,00	0,00	0,00	0,00	0,00	0,00
Aquisição de Título de Capital já Integralizado (XVIII)	0,00	0,00	0,00	0,00	0,00	0,00	0,00
Aquisição de Título de Crédito (XIX)	0,00	0,00	0,00	0,00	0,00	0,00	0,00
Demais Inversões Financeiras	0,00	0,00	0,00	0,00	0,00	0,00	0,00

Fonte: Sistema de Informações Municipais - Acompanhamento Mensal (SIM-AM), Tribunal de Contas do Estado do Paraná
Dados processados em: 10/09/2019 20:41 | Relatório emitido em: 11/09/2019 08:21


Daice Tosti dos Santos
RG: 4.873.903-2
Controle Interno
Portaria - Nº 066/2017


Eric Kondo
Prefeito Municipal

MUNICÍPIO DE NOVA SANTA BÁRBARA
RELATÓRIO RESUMIDO DA EXECUÇÃO ORÇAMENTÁRIA
DEMONSTRATIVO DOS RESULTADOS PRIMÁRIO E NOMINAL
ORÇAMENTOS FISCAL E DA SEGURIDADE SOCIAL

	8/2019	
Alienação de Bens	0,00	0,00
Receitas de Alienação de Investimentos Temporários (VIII)	0,00	0,00
Receitas de Alienação de Investimentos Permanentes (IX)	0,00	0,00
Outras Alienações de Bens	0,00	0,00
Transferências de Capital	0,00	293.117,57
Convênios	0,00	293.117,57
Outras Transferências de Capital	0,00	0,00
Outras Receitas de Capital	0,00	0,00
Outras Receitas de Capital Não Primárias (X)	0,00	0,00
Outras Receitas de Capital Primárias	0,00	0,00
RECEITAS PRIMÁRIAS DE CAPITAL (XI) = (V - VI - VII - VIII - IX - X)	0,00	293.117,57
RECEITA PRIMÁRIA TOTAL (XII) = (IV + XI)	16.750.466,70	10.757.327,89

DESPESAS PRIMÁRIAS	DOTAÇÃO ATUALIZADA	Até o Bimestre / 2019					
		DESPESAS EMPENHADAS	DESPESAS LIQUIDADAS	DESPESAS PAGAS (a)	RESTOS A PAGAR PROCESSADOS (b)	RESTOS A PAGAR NÃO PROCESSADOS LIQUIDADOS	PAGOS (c)
DESPESAS CORRENTES (XIII)	17.456.689,06	11.394.111,80	9.956.830,57	9.821.933,57	80.854,09	525.691,58	525.143,87
Pessoal e Encargos Sociais	10.169.411,50	6.367.513,43	6.361.016,21	6.361.016,21	0,00	0,00	0,00
Juros e Encargos da Dívida (XIV)	64.005,00	41.698,88	41.698,88	41.698,88	0,00	0,00	0,00
Outras Despesas Correntes	7.223.272,56	4.984.899,49	3.554.115,48	3.419.218,48	80.854,09	525.691,58	525.143,87
DESPESAS PRIMÁRIAS CORRENTES (XV) = (XIII - XIV)	17.392.684,06	11.352.412,92	9.915.131,69	9.780.234,69	80.854,09	525.691,58	525.143,87
DESPESAS DE CAPITAL (XVI)	2.377.907,40	1.257.695,00	845.100,39	829.723,58	37.010,03	730.012,96	695.644,73
Investimentos	2.152.222,40	1.117.294,33	704.699,72	689.322,91	37.010,03	730.012,96	695.644,73
Inversões Financeiras	0,00	0,00	0,00	0,00	0,00	0,00	0,00
Concessão de Empréstimos e Financiamentos (XVII)	0,00	0,00	0,00	0,00	0,00	0,00	0,00
Aquisição de Título de Capital já Integralizado (XVIII)	0,00	0,00	0,00	0,00	0,00	0,00	0,00
Aquisição de Título de Crédito (XIX)	0,00	0,00	0,00	0,00	0,00	0,00	0,00
Demais Inversões Financeiras	0,00	0,00	0,00	0,00	0,00	0,00	0,00

Fonte: Sistema de Informações Municipais - Acompanhamento Mensal (SIM-AM), Tribunal de Contas do Estado do Paraná
Dados processados em: 10/09/2019 20:41 | Relatório emitido em: 11/09/2019 08:21

Daice Tosti dos Santos
RG: 4.873.903-2
Controle Interno
Portaria - Nº 066/2017

Eric Kondo
Prefeito Municipal

MUNICÍPIO DE NOVA SANTA BÁRBARA
RELATÓRIO RESUMIDO DA EXECUÇÃO ORÇAMENTÁRIA
DEMONSTRATIVO DOS RESULTADOS PRIMÁRIO E NOMINAL
ORÇAMENTOS FISCAL E DA SEGURIDADE SOCIAL

	8/2019					
Amortização da Dívida (XX)	225.685,00	140.400,67	140.400,67	140.400,67	0,00	0,00
DESPESAS PRIMÁRIAS DE CAPITAL (XXI) = (XVI - XVII - XVIII - XIX - XX)	2.152.222,40	1.117.294,33	704.699,72	689.322,91	37.010,03	730.012,96
RESERVA DE CONTINGÊNCIA (XXII)	170.184,00	0,00	0,00	0,00	0,00	0,00
DESPESA PRIMÁRIA TOTAL (XXIII) = (XV + XXI + XXII)	19.715.090,46	12.469.707,25	10.619.831,41	10.469.557,60	117.864,12	1.255.704,54

RESULTADO PRIMÁRIO - Acima da Linha (XXIV) = [XIIa - (XXIIIa + XXIIIb + XXIIIc)]	- 1.050.882,43
--	----------------

META FISCAL PARA O RESULTADO PRIMÁRIO	VALOR CORRENTE
Meta fixada no Anexo de Metas Fiscais da LDO para o exercício de referência	11.048,77

JUROS NOMINAIS	Até o Bimestre / 2019	
	VALOR INCORRIDO	
JUROS E ENCARGOS ATIVOS (XXV)	54.045,88	
JUROS E ENCARGOS PASSIVOS (XXVI)	41.698,88	

RESULTADO NOMINAL - Acima da Linha (XXVII) = XXIV + (XXV - XXVI)	- 1.038.535,43
--	----------------

META FISCAL PARA O RESULTADO NOMINAL	VALOR CORRENTE
Meta fixada no Anexo de Metas Fiscais da LDO para o exercício de referência	- 1.421.400,00

CÁLCULO DO RESULTADO NOMINAL	ABAIXO DA LINHA	
	SALDO	
	Em 31/Dez/2018 (a)	Até o Bimestre / 2019 (b)
DÍVIDA CONSOLIDADA (XXVIII)	718.777,04	524.428,06
DEDUÇÕES (XXIX)	4.122.720,59	2.923.635,28
Disponibilidade de Caixa	4.122.720,59	2.923.635,28
Disponibilidade de Caixa Bruta	4.269.097,13	3.137.016,19

Fonte: Sistema de Informações Municipais - Acompanhamento Mensal (SIM-AM), Tribunal de Contas do Estado do Paraná
Dados processados em: 10/09/2019 20:41 | Relatório emitido em: 11/09/2019 08:21

Daice Tosti dos Santos
RG: 4.873.903-2
Controle Interno
Portaria - Nº 066/2017

Eric Kondo
Prefeito Municipal

MUNICÍPIO DE NOVA SANTA BÁRBARA
RELATÓRIO RESUMIDO DA EXECUÇÃO ORÇAMENTÁRIA
DEMONSTRATIVO DOS RESULTADOS PRIMÁRIO E NOMINAL
ORÇAMENTOS FISCAL E DA SEGURIDADE SOCIAL

(-) Restos a Pagar Processados (XXX)	146.376,54	213.380,91
Demais Haveres Financeiros	0,00	0,00
DÍVIDA CONSOLIDADA LÍQUIDA (XXXI) = (XXVIII - XXIX)	0,00	0,00

RESULTADO NOMINAL - Abaixo da Linha (XXXII) = (XXXIa - XXXIb)	0,00	
--	------	--

AJUSTE METODOLÓGICO	Até o Bimestre / 2019	
VARIAÇÃO SALDO RPP = (XXXIII) = (XXXa - XXXb)	-67.004,37	
RECEITA DE ALIENAÇÃO DE INVESTIMENTOS PERMANENTES (IX)	0,00	
PASSIVOS RECONHECIDOS NA DC (XXXIV)	100.803,47	
OUTROS AJUSTES (XXXV)	0,00	

RESULTADO NOMINAL AJUSTADO - Abaixo da Linha (XXXVI) = (XXXII - XXXIII - IX + XXXIV + XXXV)	167.807,84	
--	------------	--

RESULTADO PRIMÁRIO - Abaixo da Linha (XXXVII) = XXXVI - (XXV - XXVI)	160.154,84	
---	------------	--

INFORMAÇÕES ADICIONAIS	PREVISÃO ORÇAMENTÁRIA	
SALDO DE EXERCÍCIOS ANTERIORES	2.536.380,46	
Recursos Arrecadados em Exercícios Anteriores - RPPS	0,00	
Superávit Financeiro Utilizado para Abertura e Reabertura de Créditos Adicionais	2.536.380,46	
RESERVA ORÇAMENTÁRIA DO RPPS	0,00	

Silvio Elias de Lima
Controlador Interno
Portaria - Nº 066/2017

Daice Tosti dos Santos
RG: 4.873.903-2
Controlador Interno
Portaria - Nº 066/2017

Eric Kondo
Prefeito Municipal

Fonte: Sistema de Informações Municipais - Acompanhamento Mensal (SIM-AM), Tribunal de Contas do Estado do Paraná
Dados processados em: 10/09/2019 20:41 | Relatório emitido em: 11/09/2019 08:21



MUNICÍPIO DE NOVA SANTA BARBARA
RELATÓRIO RESUMIDO DA EXECUÇÃO ORÇAMENTÁRIA
DEMONSTRATIVO DOS RESTOS A PAGAR POR PODER E ÓRGÃO
ORÇAMENTOS FISCAL E DA SEGURIDADE SOCIAL
01/01/2019 A 31/08/2019

RREO - ANEXO 7 (LRF, art. 53, inciso V)

Poder/Órgão	Poder/Órgão												Saldo Total (a+b)
	RESTOS A PAGAR PROCESSADOS E NÃO PROCESSADOS						RESTOS A PAGAR NÃO PROCESSADOS						
	Inscritos		Pagos	Cancelados	Saldo (a)	Inscritos		Liquidados	Pagos	Cancelados	Saldo (b)		
	Em Exercícios Anteriores	Em 31 de Dezembro de 2016				Em Exercícios Anteriores	Em 31 de Dezembro de 2016						
RESTOS A PAGAR (EXCETO INTRA-ORÇAMENTÁRIOS) (I)	12.988,54	133.388,00	117.864,12	321,26	28.191,16	323.560,67	1.650.779,11	1.255.704,54	1.220.788,60	192.972,67	560.578,51	588.769,67	
PODER EXECUTIVO	12.988,54	133.388,00	117.864,12	321,26	28.191,16	323.560,67	1.650.779,11	1.255.704,54	1.220.788,60	192.972,67	560.578,51	588.769,67	
PODER LEGISLATIVO	0,00	0,00	0,00	0,00	0,00	0,00	0,00	0,00	0,00	0,00	0,00	0,00	
Câmara Municipal	0,00	0,00	0,00	0,00	0,00	0,00	0,00	0,00	0,00	0,00	0,00	0,00	
Tribunal de Contas do Município	0,00	0,00	0,00	0,00	0,00	0,00	0,00	0,00	0,00	0,00	0,00	0,00	
RESTOS A PAGAR (INTRA-ORÇAMENTÁRIOS) (II)	0,00	0,00	0,00	0,00	0,00	0,00	0,00	0,00	0,00	0,00	0,00	0,00	
TOTAL (III) = (I + II)	12.988,54	133.388,00	117.864,12	321,26	28.191,16	323.560,67	1.650.779,11	1.255.704,54	1.220.788,60	192.972,67	560.578,51	588.769,67	

Silvio Elias de Lima
Controlador Interno
Portaria - Nº 066/2017

Daice Tosti dos Santos
RG: 4.873.903-2
Controlador Interno
Portaria - Nº 066/2017

Eric Kondo
Prefeito Municipal

MUNICÍPIO DE NOVA SANTA BÁRBARA
RELATÓRIO RESUMIDO DA EXECUÇÃO ORÇAMENTÁRIA - CONSOLIDADO
ORÇAMENTOS FISCAL E DA SEGURIDADE SOCIAL
DEMONSTRATIVO DAS RECEITAS E DESPESAS COM MANUTENÇÃO E DESENVOLVIMENTO DO ENSINO -
MDE
01/2019 A 08/2019

R\$ 1,00

RECEITAS DO ENSINO				
RECEITA RESULTANTE DOS IMPOSTOS (caput do art. 212 da Constituição)	PREVISÃO INICIAL	PREVISÃO ATUALIZADA (a)	RECEITAS REALIZADAS	
			Ate o Bimestre (b)	% (c) = (b/a)x100
1- RECEITA DE IMPOSTOS	710.565,60	710.565,62	574.447,19	80,84%
1.1- Receita Resultante do Imposto sobre a Propriedade Predial e Territorial Urbana - IPTU	279.698,00	279.698,00	274.041,91	97,98%
1.1.1- IPTU	224.700,00	224.700,00	227.724,66	101,35%
1.1.2 - Multas, Juros de Mora, Dívida Ativa e Outros Encargos do IPTU	54.998,00	54.998,00	46.317,25	84,22%
1.2- Receita Resultante do Imposto sobre Transmissão Inter Vivos - ITBI	119.840,00	119.840,00	59.793,15	49,89%
1.2.1- ITBI	119.840,00	119.840,00	59.788,58	49,89%
1.2.2 - Multas, Juros de Mora, Dívida Ativa e Outros Encargos do ITBI	0,00	0,00	4,57	0,00%
1.3- Receita Resultante do Imposto sobre Serviços de Qualquer Natureza - ISS	93.817,60	93.817,60	69.404,44	73,98%
1.3.1- ISS	90.950,00	90.950,00	66.104,57	72,68%
1.3.2 - Multas, Juros de Mora, Dívida Ativa e Outros Encargos do ISS	2.867,60	2.867,60	3.299,87	115,07%
1.4- Receita Resultante do Imposto de Renda Retido na Fonte - IRRF	217.210,00	217.210,02	171.207,69	78,82%
1.4.1- IRRF	217.210,00	217.210,02	171.207,69	78,82%
1.5- Receita Resultante do Imposto Territorial Rural - ITR (CF, art. 153, §4º, inciso III)	0,00	0,00	0,00	0,00%
1.5.1- ITR	0,00	0,00	0,00	0,00%
1.5.2 - Multas, Juros de Mora, Dívida Ativa e Outros Encargos do ITR	0,00	0,00	0,00	0,00%
2- RECEITA DE TRANSFERÊNCIAS CONSTITUCIONAIS E LEGAIS	13.825.149,00	13.825.149,00	8.178.110,70	59,15%
2.1- Cota-Parte FPM	11.299.735,00	11.299.735,00	6.656.972,54	58,91%
2.1.1- Parcela referente à CF, art. 159, I, alínea b	10.411.635,00	10.411.635,00	6.263.687,65	60,16%
2.1.2- Parcela referente à CF, art. 159, I, alínea e	888.100,00	888.100,00	393.284,89	44,28%
2.2- Cota-Parte ICMS	2.108.649,00	2.108.649,00	1.193.204,02	56,59%
2.3- ICMS-Desoneração - L.C. nº87/1996	13.375,00	13.375,00	0,00	0,00%
2.4- Cota-Parte IPI-Exportação	26.750,00	26.750,00	18.505,05	69,18%
2.5- Cota-Parte ITR	12.840,00	12.840,00	1.431,08	11,15%
2.6- Cota-Parte IPVA	363.800,00	363.800,00	307.998,01	84,66%
2.7- Cota-Parte IOF-Ouro	0,00	0,00	0,00	0,00%
3- TOTAL DA RECEITA DE IMPOSTOS (1 + 2)	14.535.714,60	14.535.714,62	8.752.557,89	60,21%

Silvio Rogério de Lima
 Secretário Municipal de Educação
 Rua: Walfredo Bittencourt de Moraes nº222 - Centro
 Fone/Fax: (43) 3266-8100
 E-mail: diariooficial@nsb.pr.gov.br
 Site: www.nsb.pr.gov.br

Daice Tosti dos Santos
 RG: 4.873.903-2
 Controle Interno
 Portaria - Nº 066/2017

Eric Kondo
 Prefeito Municipal

Fonte: Sistema de Informações Municipais - Acompanhamento Mensal (SIM-AM), Tribunal de Contas do Estado do Paraná

Dados processados em: 06/09/2019 21:13 | Relatório emitido em: 11/09/2019 08:22

MUNICÍPIO DE NOVA SANTA BÁRBARA
RELATÓRIO RESUMIDO DA EXECUÇÃO ORÇAMENTÁRIA - CONSOLIDADO
ORÇAMENTOS FISCAL E DA SEGURIDADE SOCIAL
DEMONSTRATIVO DAS RECEITAS E DESPESAS COM MANUTENÇÃO E DESENVOLVIMENTO DO ENSINO -
MDE
01/2019 A 08/2019

RECEITAS ADICIONAIS PARA FINANCIAMENTO DO ENSINO	PREVISÃO INICIAL	PREVISÃO ATUALIZADA (a)	RECEITAS REALIZADAS	
			Até o Bimestre (b)	% (c) = (b/a)x100
4- RECEITA DA APLICAÇÃO FINANCEIRA DE OUTROS RECURSOS DE IMPOSTOS VINCULADOS AO ENSINO	3.921,50	3.921,50	2.296,17	58,55%
5- RECEITA DE TRANSFERÊNCIAS DO FNDE	309.003,06	309.003,06	190.437,55	61,63%
5.1- Transferências do Salário-Educação	187.571,00	187.571,00	112.146,58	59,79%
5.2- Outras Transferências do FNDE	113.589,06	113.589,06	74.650,73	65,72%
5.3- Aplicação Financeira dos Recursos do FNDE	7.843,00	7.843,00	3.640,24	46,41%
6- RECEITA DE TRANSFERÊNCIAS DE CONVÊNIOS	45.842,33	45.842,33	88.170,74	192,33%
6.1- Transferências de Convênios	43.228,00	43.228,00	86.522,12	200,15%
6.2- Aplicação Financeira dos Recursos de Convênios	2.614,33	2.614,33	1.648,62	63,06%
7- RECEITA DE OPERAÇÕES DE CRÉDITO	450.000,00	450.000,00	46.855,16	10,41%
8- OUTRAS RECEITAS PARA FINANCIAMENTO DO ENSINO	0,00	0,00	0,00	0,00%
9- TOTAL DAS RECEITAS ADICIONAIS PARA FINANCIAMENTO DO ENSINO (4 + 5 + 6 + 7 + 8)	808.766,89	808.766,89	327.759,62	40,53%

FUNDEB				
RECEITAS DO FUNDEB	PREVISÃO INICIAL	PREVISÃO ATUALIZADA (a)	RECEITAS REALIZADAS	
			Até o Bimestre (b)	% (c) = (b/a)x100
10- RECEITAS DESTINADAS AO FUNDEB	2.587.409,80	2.587.409,80	1.556.963,58	60,17%
10.1- Cota-Parte FPM Destinada ao FUNDEB - (20% de 2.1.1)	2.082.327,00	2.082.327,00	1.252.737,34	60,16%
10.2- Cota-Parte ICMS Destinada ao FUNDEB - (20% de 2.2)	421.729,80	421.729,80	238.640,67	56,59%
10.3- ICMS-Desoneração Destinada ao FUNDEB - (20% de 2.3)	2.675,00	2.675,00	0,00	0,00%
10.4- Cota-Parte IPI-Exportação Destinada ao FUNDEB - (20% de 2.4)	5.350,00	5.350,00	3.701,02	69,18%
10.5- Cota-Parte ITR ou ITR Arrecadados Destinados ao FUNDEB - (20% de (1.5 + 2.5))	2.568,00	2.568,00	286,17	11,14%
10.6- Cota-Parte IPVA Destinada ao FUNDEB - (20% de 2.6)	72.760,00	72.760,00	61.598,38	84,66%
11- RECEITAS RECEBIDAS DO FUNDEB	2.624.742,48	2.624.742,48	1.563.384,18	59,56%
11.1- Transferências de Recursos do FUNDEB	2.587.409,80	2.587.409,80	1.561.953,79	60,37%
11.2- Complementação da União ao FUNDEB	0,00	0,00	0,00	0,00%
11.3- Receita de Aplicação Financeira dos Recursos do FUNDEB	37.332,68	37.332,68	1.430,39	3,83%
12- RESULTADO LÍQUIDO DAS TRANSFERÊNCIAS DO FUNDEB (11.1 - 10)	0,00	0,00	4.990,21	0,00%

Fonte: Sistema de Informações Municipais - Acompanhamento Mensal (SIM-AM), Tribunal de Contas do Estado do Paraná
 Dados processados em: 06/09/2019 21:13 | Relatório emitido em: 11/09/2019 08:22

Daice Tosti dos Santos
 RG: 4.873.903-2

Eliã Kondo
 Prefeito Municipal

MUNICÍPIO DE NOVA SANTA BÁRBARA
RELATÓRIO RESUMIDO DA EXECUÇÃO ORÇAMENTÁRIA - CONSOLIDADO
ORÇAMENTOS FISCAL E DA SEGURIDADE SOCIAL
DEMONSTRATIVO DAS RECEITAS E DESPESAS COM MANUTENÇÃO E DESENVOLVIMENTO DO ENSINO -
MDE
01/2019 A 08/2019

[SE RESULTADO LÍQUIDO DA TRANSFERÊNCIA (12) > 0] = ACRÉSCIMO RESULTANTE DAS TRANSFERÊNCIAS DO FUNDEB	0,00	0,00	4.990,21	0,00%
[SE RESULTADO LÍQUIDO DA TRANSFERÊNCIA (12) < 0] = DECRÉSCIMO RESULTANTE DAS TRANSFERÊNCIAS DO FUNDEB	0,00	0,00	0,00	0,00%

DESPESAS DO FUNDEB	DOTAÇÃO INICIAL	DOTAÇÃO ATUALIZADA (d)	DESPESAS EMPENHADA		DESPESAS LIQUIDADAS	
			Até o Bimestre (e)	% (f) = (e/d)x100	Até o Bimestre (g)	% (h) = (g/d)x100
13- PAGAMENTO DOS PROFISSIONAIS DO MAGISTÉRIO	2.171.300,00	2.171.300,00	1.415.771,81	65,20%	1.415.771,81	65,20%
13.1- Com Educação Infantil	884.000,00	884.000,00	632.929,32	71,60%	632.929,32	71,60%
13.2- Com Ensino Fundamental	1.287.300,00	1.287.300,00	782.842,49	60,81%	782.842,49	60,81%
14- OUTRAS DESPESAS	430.984,00	461.358,79	150.655,40	32,65%	150.084,99	32,53%
14.1- Com Educação Infantil	152.164,00	164.708,47	38.882,75	23,61%	38.867,75	23,60%
14.2- Com Ensino Fundamental	278.820,00	296.650,32	111.772,65	37,68%	111.217,24	37,49%
15- TOTAL DAS DESPESAS DO FUNDEB (13 + 14)	2.602.284,00	2.632.658,79	1.566.427,21	59,50%	1.565.856,80	59,48%

DEDUÇÕES PARA FINS DE LIMITE DO FUNDEB	VALOR
16- RESTOS A PAGAR INSCRITOS NO EXERCÍCIO SEM DISPONIBILIDADE FINANCEIRA DE RECURSOS DO FUNDEB	0,00
16.1 - FUNDEB 60%	0,00
16.2 - FUNDEB 40%	0,00
17- DESPESAS CUSTEADAS COM O SUPERÁVIT FINANCEIRO, DO EXERCÍCIO ANTERIOR, DO FUNDEB	30.374,79
17.1 - FUNDEB 60%	0,00
17.2 - FUNDEB 40%	30.374,79
18- TOTAL DAS DEDUÇÕES CONSIDERADAS PARA FINS DE LIMITE DO FUNDEB (16 + 17)	30.374,79

INDICADORES DO FUNDEB	VALOR
19 - TOTAL DAS DESPESAS DO FUNDEB PARA FINS DE LIMITE (15 - 18)	1.535.482,01
19.1 - Mínimo de 60% do FUNDEB na Remuneração do Magistério1 (13 - (16.1 + 17.1)) / (11) x 100) %	90,56
19.2 - Máximo de 40% em Despesa com MDE, que não Remuneração do Magistério (14 - (16.2 + 17.2)) / (11) x 100) %	7,66
19.3 - Máximo de 5% não Aplicado no Exercício (100 - (19.1 + 19.2)) %	1,78

CONTROLE DA UTILIZAÇÃO DE RECURSOS NO EXERCÍCIO SUBSEQUENTE	VALOR
20 - RECURSOS RECEBIDOS DO FUNDEB EM <EXERCÍCIO ANTERIOR> QUE NÃO FORAM UTILIZADOS	30.374,79

Fonte: Sistema de Informações Municipais - Acompanhamento Mensal (SIM-AM) - Tribunal de Contas do Estado do Paraná
 Dados processados em: 06/09/2019 21:13 | Relatório emitido em: 11/09/2019 08:22
 RG: 4.873.903-2
 Controle Interno
 Portaria - Nº 066/2017

MUNICÍPIO DE NOVA SANTA BÁRBARA
RELATÓRIO RESUMIDÓ DA EXECUÇÃO ORÇAMENTÁRIA - CONSOLIDADO
ORÇAMENTOS FISCAL E DA SEGURIDADE SOCIAL
DEMONSTRATIVO DAS RECEITAS E DESPESAS COM MANUTENÇÃO E DESENVOLVIMENTO DO ENSINO -
MDE
01/2019 A 08/2019

21 - DESPESAS CUSTEADAS COM O SALDO DO ITEM 20 ATÉ O 1º TRIMESTRE DE <EXERCÍCIO>

30.374,79

MANUTENÇÃO E DESENVOLVIMENTO DO ENSINO - DESPESAS CUSTEADAS COM A RECEITA RESULTANTE DE IMPOSTOS E RECURSOS DO FUNDEB						
DESPESAS COM AÇÕES TÍPICAS DE MDE	DOTAÇÃO INICIAL	DOTAÇÃO ATUALIZADA (d)	DESPESAS EMPENHADA		DESPESAS LIQUIDADAS	
			Até o Bimestre (e)	% (f) = (e/d)x100	Até o Bimestre (g)	% (h) = (g/d)x100
22- EDUCAÇÃO INFANTIL	1.377.057,00	1.405.601,47	968.665,38	68,91%	925.892,63	65,87%
22.1- Despesas Custeadas com Recursos do FUNDEB	1.036.164,00	1.048.708,47	671.812,07	64,06%	671.797,07	64,06%
22.2- Despesas Custeadas com Outros Recursos de Impostos	340.893,00	356.893,00	296.853,31	83,18%	254.095,56	71,20%
23- ENSINO FUNDAMENTAL	3.024.446,00	3.144.965,55	2.035.501,00	64,72%	1.874.265,39	59,60%
23.1- Despesas Custeadas com Recursos do FUNDEB	1.566.120,00	1.583.950,32	894.615,14	56,48%	894.059,73	56,44%
23.2- Despesas Custeadas com Outros Recursos de Impostos	1.458.326,00	1.561.015,23	1.188.351,43	76,13%	1.015.184,03	65,03%
23.9- (-) Dedução de Despesas indevidamente contabilizadas	0,00	0,00	- 47.465,57	0,00%	- 34.978,37	0,00%
24- ENSINO MÉDIO	0,00	0,00	0,00	0,00%	0,00	0,00%
25- ENSINO SUPERIOR	275.910,00	218.616,00	124.853,57	57,11%	101.148,49	46,27%
26- ENSINO PROFISSIONAL NÃO INTEGRADO AO ENSINO REGULAR	0,00	0,00	0,00	0,00%	0,00	0,00%
27- OUTRAS	169.050,00	169.050,00	64.562,24	38,19%	42.953,78	25,41%
28- TOTAL DAS DESPESAS COM AÇÕES TÍPICAS DE MDE (22 + 23 + 24 + 25 + 26 + 27)	4.846.463,00	4.938.233,02	3.193.582,19	64,67%	2.944.260,29	59,62%

DEDUÇÕES CONSIDERADAS PARA FINS DE LIMITE CONSTITUCIONAL	VALOR
29- RESULTADO LÍQUIDO DAS TRANSFERÊNCIAS DO FUNDEB = (12)	4.990,21
30- DESPESAS CUSTEADAS COM A COMPLEMENTAÇÃO DO FUNDEB NO EXERCÍCIO	0,00
32- DESPESAS CUSTEADAS COM O SUPERÁVIT FINANCEIRO, DO EXERCÍCIO ANTERIOR, DO FUNDEB	30.374,79
33- DESPESAS CUSTEADAS COM O SUPERÁVIT FINANCEIRO, DO EXERCÍCIO ANTERIOR, DE OUTROS RECURSOS DE IMPOSTOS	105.235,23
34- RESTOS A PAGAR INSCRITOS NO EXERCÍCIO SEM DISPONIBILIDADE FINANCEIRA DE RECURSOS DE IMPOSTOS VINCULADOS AO ENSINO	0,00
35- CANCELAMENTO, NO EXERCÍCIO, DE RESTOS A PAGAR INSCRITOS COM DISPONIBILIDADE FINANCEIRA DE RECURSOS DE IMPOSTOS VINCULADOS AO ENSINO = (45 j)	28.809,12
36- TOTAL DAS DEDUÇÕES CONSIDERADAS PARA FINS DE LIMITE CONSTITUCIONAL (29 + 30 + 32 + 33 + 34 + 35)	169.409,35
37- TOTAL DAS DESPESAS PARA FINS DE LIMITE ((22 + 23) - (36))	2.630.748,67
38- PERCENTUAL DE APLICAÇÃO EM MDE SOBRE A RECEITA LÍQUIDA DE IMPOSTOS ((37) / (3) x 100) % - LIMITE CONSTITUCIONAL 25%	30,06

Sistema de Informação Municipal - Acompanhamento Mensal (SIM-AM),
Tribunal de Contas do Estado do Paraná



Daice Tosti dos Santos
RG: 4.873.903-2
Controle Interno
Portaria - Nº 066/2017

Eric Kondo
Prefeito Municipal

Fonte: Sistema de Informações Municipais - Acompanhamento Mensal (SIM-AM), Tribunal de Contas do Estado do Paraná

Dados processados em: 06/09/2019 21:13 | Relatório emitido em: 11/09/2019 08:22

MUNICÍPIO DE NOVA SANTA BÁRBARA
RELATÓRIO RESUMIDO DA EXECUÇÃO ORÇAMENTÁRIA - CONSOLIDADO
ORÇAMENTOS FISCAL E DA SEGURIDADE SOCIAL
DEMONSTRATIVO DAS RECEITAS E DESPESAS COM MANUTENÇÃO E DESENVOLVIMENTO DO ENSINO -
MDE
01/2019 A 08/2019

OUTRAS INFORMAÇÕES PARA CONTROLE						
OUTRAS DESPESAS CUSTEADAS COM RECEITAS ADICIONAIS PARA FINANCIAMENTO DO ENSINO	DOTAÇÃO INICIAL	DOTAÇÃO ATUALIZADA (d)	DESPESAS EMPENHADA		DESPESAS LIQUIDADAS	
			Até o Bimestre (e)	% (f) = (e/d)x100	Até o Bimestre (g)	% (h) = (g/d)x100
39- DESPESAS CUSTEADAS COM A APLICAÇÃO FINANCEIRA DE OUTROS RECURSOS DE IMPOSTOS VINCULADOS AO ENSINO	0,00	0,00	0,00	0,00%	0,00	0,00%
40- DESPESAS CUSTEADAS COM A CONTRIBUIÇÃO SOCIAL DO SALÁRIO-EDUCAÇÃO	180.000,00	283.601,37	156.208,86	55,08%	77.577,25	27,35%
41- DESPESAS CUSTEADAS COM OPERAÇÕES DE CRÉDITO	450.000,00	450.000,00	418.716,81	93,05%	46.855,16	10,41%
42- DESPESAS CUSTEADAS COM OUTRAS RECEITAS PARA FINANCIAMENTO DO ENSINO	161.683,00	347.521,83	240.845,65	69,30%	176.207,71	50,70%
43- TOTAL DAS OUTRAS DESPESAS CUSTEADAS COM RECEITAS ADICIONAIS PARA FINANCIAMENTO DO ENSINO (39 + 40 + 41 + 42)	791.683,00	1.081.123,20	815.771,32	75,46%	300.640,12	27,81%
44- TOTAL GERAL DAS DESPESAS COM MDE (28 + 43)	5.638.146,00	6.019.356,22	4.009.353,51	66,61%	3.244.900,41	53,91%

RESTOS A PAGAR INSCRITOS COM DISPONIBILIDADE FINANCEIRA DE RECURSOS DE IMPOSTOS VINCULADOS AO ENSINO	SALDO ATÉ O BIMESTRE	CANCELADOS EM 2019 (j)
45- RESTOS A PAGAR DE DESPESAS COM MDE	131.915,58	28.809,12

CONTROLE DA DISPONIBILIDADE FINANCEIRA	FUNDEF	SALÁRIO EDUCAÇÃO
46- DISPONIBILIDADE FINANCEIRA EM 31 DE DEZEMBRO DE <EXERCÍCIO ANTERIOR>	31.182,08	135.064,17
47- (+) INGRESSO DE RECURSOS ATÉ O BIMESTRE	1.561.953,79	112.146,58
48- (-) PAGAMENTOS EFETUADOS ATÉ O BIMESTRE	1.565.856,80	76.767,35
48.1 - Orçamento do Exercício	1.565.856,80	76.767,35
48.2 - Restos a Pagar	0,00	0,00
49- (+) RECEITA DE APLICAÇÃO FINANCEIRA DOS RECURSOS ATÉ O BIMESTRE	1.430,39	2.553,06
50 - (=) DISPONIBILIDADE FINANCEIRA ATÉ O BIMESTRE	28.709,46	172.996,46
51 - (+) Ajustes	0,00	0,00
51.1 - Retenções	0,00	0,00
51.2 - Conciliação Bancária	0,00	0,00
52 - (=) SALDO FINANCEIRO CONCILIADO	28.709,46	172.996,46

Silvia Regina de Lima
 Secretária Municipal
 Controle Interno
 Portaria - Nº 066/2017

Daice Tosti dos Santos
 RG: 4.873.903-2
 Controle Interno
 Portaria - Nº 066/2017

Eric Kondo
 Prefeito Municipal

Fonte: Sistema de Informações Municipais - Acompanhamento Mensal (SIM-AM), Tribunal de Contas do Estado do Paraná

Dados processados em: 06/09/2019 21:13 | Relatório emitido em: 11/09/2019 08:22

MUNICÍPIO DE NOVA SANTA BÁRBARA
RELATÓRIO RESUMIDO DA EXECUÇÃO ORÇAMENTÁRIA - CONSOLIDADO
ORÇAMENTOS FISCAL E DA SEGURIDADE SOCIAL
DEMONSTRATIVO DAS RECEITAS E DESPESAS COM AÇÕES E SERVIÇOS PÚBLICOS DE SAÚDE
01/2019 A 08/2019

RREO – ANEXO 12 (LC, 141/2012, art. 35)

R\$ 1,00

RECEITAS PARA APURAÇÃO DA APLICAÇÃO EM AÇÕES E SERVIÇOS PÚBLICOS DE SAÚDE	PREVISÃO INICIAL	PREVISÃO ATUALIZADA (a)	RECEITAS REALIZADAS	
			Até o Bimestre (b)	% (b/a) x 100
RECEITA DE IMPOSTOS LÍQUIDA (I)	710.565,61	710.565,62	574.447,19	80,84%
Imposto Predial e Territorial Urbano - IPTU	224.700,00	224.700,00	227.724,66	101,35%
Imposto sobre Transmissão de Bens Intervivos - ITBI	119.840,00	119.840,00	59.788,58	49,89%
Imposto sobre Serviços de Qualquer Natureza - ISS	90.950,00	90.950,00	66.104,57	72,68%
Imposto de Renda Retido na Fonte - IRRF	217.210,01	217.210,02	171.207,69	78,82%
Multas, Juros de Mora e Outros Encargos dos Impostos	2.461,00	2.461,00	1.783,49	72,47%
Dívida Ativa dos Impostos	44.405,00	44.405,00	41.224,59	92,84%
Multas, Juros de Mora e Outros Encargos da Dívida Ativa	10.999,60	10.999,60	6.613,61	60,13%
RECEITA DE TRANSFERÊNCIAS CONSTITUCIONAIS E LEGAIS (II)	12.937.049,00	12.937.049,00	7.784.825,81	60,17%
Cota-Parte FPM	10.411.635,00	10.411.635,00	6.263.687,65	60,16%
Cota-Parte ITR	12.840,00	12.840,00	1.431,08	11,15%
Cota-Parte IPVA	363.800,00	363.800,00	307.998,01	84,66%
Cota-Parte ICMS	2.108.649,00	2.108.649,00	1.193.204,02	56,59%
Cota-Parte IPI-Exportação	26.750,00	26.750,00	18.505,05	69,18%
Compensações Financeiras Provenientes de Impostos e Transferências Constitucionais	13.375,00	13.375,00	0,00	0,00%
Desoneração ICMS (LC 87/96)	13.375,00	13.375,00	0,00	0,00%

Fonte: Sistema de Informações Municipais - Acompanhamento Mensal (SIM-AM), Tribunal de Contas do Estado do Paraná
Dados processados em: 06/09/2019 21:13 | Relatório emitido em: 11/09/2019 08:22

Daice Tosti dos Santos

RG: 4.873.303-2
Controle Interno
Portaria - Nº 066/2017

Eric Kondo

Prefeito Municipal

MUNICÍPIO DE NOVA SANTA BÁRBARA
RELATÓRIO RESUMIDO DA EXECUÇÃO ORÇAMENTÁRIA - CONSOLIDADO
ORÇAMENTOS FISCAL E DA SEGURIDADE SOCIAL
DEMONSTRATIVO DAS RECEITAS E DESPESAS COM AÇÕES E SERVIÇOS PÚBLICOS DE SAÚDE
01/2019 A 08/2019

Outras	0,00	0,00	0,00	0,00%
TOTAL DAS RECEITAS PARA APURAÇÃO DA APLICAÇÃO EM AÇÕES E SERVIÇOS PÚBLICOS DE SAÚDE (III) = I + II	13.647.614,61	13.647.614,62	8.359.273,00	61,25%

RECEITAS ADICIONAIS PARA FINANCIAMENTO DA SAÚDE	PREVISÃO INICIAL	PREVISÃO ATUALIZADA (c)	RECEITAS REALIZADAS	
			Até o Bimestre (d)	% (d/c) x 100
TRANSFERÊNCIA DE RECURSOS DO SISTEMA ÚNICO DE SAÚDE-SUS	595.590,27	595.590,27	516.162,32	86,66%
Provenientes da União	504.287,28	504.287,28	474.011,99	94,00%
Provenientes dos Estados	83.460,00	83.460,00	31.433,34	37,66%
Provenientes de Outros Municípios	0,00	0,00	0,00	0,00%
Outras Receitas do SUS	7.842,99	7.842,99	10.716,99	136,64%
TRANSFERÊNCIAS VOLUNTÁRIAS	0,00	0,00	275,07	0,00%
RECEITAS DE OPERAÇÕES DE CRÉDITO VINCULADAS À SAÚDE	0,00	0,00	0,00	0,00%
OUTRAS RECEITAS PARA FINANCIAMENTO DA SAÚDE	10.457,34	10.457,34	5.159,05	49,33%
TOTAL RECEITAS ADICIONAIS PARA FINANCIAMENTO DA SAÚDE	606.047,61	606.047,61	521.596,44	86,07%

DESPESAS COM SAÚDE (Por Grupo de Natureza da Despesa)	DOTAÇÃO INICIAL	DOTAÇÃO ATUALIZADA (e)	DESPESAS EMPENHADAS		DESPESAS LIQUIDADAS	
			Até o Bimestre (f)	% (f/e) x 100	Até o Bimestre (g)	% (g/e) x 100
DESPESAS CORRENTES	4.066.613,20	4.537.842,90	2.939.594,35	64,78%	2.387.383,10	52,61%
Pessoal e Encargos Sociais	2.225.900,00	2.240.286,00	1.402.599,12	62,61%	1.402.599,12	62,61%
Juros e Encargos da Dívida	0,00	0,00	0,00	0,00%	0,00	0,00%

Fonte: Sistema de Informações Municipais - Acompanhamento Mensal (SIM-AM), Tribunal de Contas do Estado do Paraná
Dados processados em: 06/09/2019 21:13 | Relatório emitido em: 11/09/2019 08:22

Daice Tosti dos Santos
RG: 4.873.303-2
Controle Interno
Portaria - Nº 066/2017

Eric Kondo

Prefeito Municipal

MUNICÍPIO DE NOVA SANTA BÁRBARA
RELATÓRIO RESUMIDO DA EXECUÇÃO ORÇAMENTÁRIA - CONSOLIDADO
ORÇAMENTOS FISCAL E DA SEGURIDADE SOCIAL
DEMONSTRATIVO DAS RECEITAS E DESPESAS COM AÇÕES E SERVIÇOS PÚBLICOS DE SAÚDE
01/2019 A 08/2019

Outras Despesas Correntes	1.840.713,20	2.297.556,90	1.536.995,23	66,90%	984.783,98	42,86%
DESPESAS DE CAPITAL	14.056,00	483.417,70	39.680,99	8,21%	33.778,03	6,99%
Investimentos	14.056,00	483.417,70	39.680,99	8,21%	33.778,03	6,99%
Inversões Financeiras	0,00	0,00	0,00	0,00%	0,00	0,00%
Amortização da Dívida	0,00	0,00	0,00	0,00%	0,00	0,00%
TOTAL DAS DESPESAS COM SAÚDE (IV)	4.080.669,20	5.021.260,60	2.979.275,34	59,33%	2.421.161,13	48,22%

DESPESAS COM SAÚDE NÃO COMPUTADAS PARA FINS DE APURAÇÃO DO PERCENTUAL MÍNIMO	DOTAÇÃO INICIAL	DOTAÇÃO ATUALIZADA	DESPESAS EMPENHADAS		DESPESAS LIQUIDADAS	
			Até o Bimestre (f)	% (f/IVf) x 100	Até o Bimestre (l)	% (l/IVl) x 100
DESPESAS COM INATIVOS E PENSIONISTAS	0,00	0,00	0,00	0,00%	0,00	0,00%
DESPESA COM ASSISTÊNCIA À SAÚDE QUE NÃO ATENDE AO PRINCÍPIO DE ACESSO UNIVERSAL	0,00	0,00	0,00	0,00%	0,00	0,00%
DESPESAS CUSTEADAS COM OUTROS RECURSOS	636.828,00	1.536.840,37	453.763,73	15,23%	414.345,03	17,11%
Recursos de Transferência do Sistema Único de Saúde - SUS	550.728,00	1.277.185,15	393.194,40	13,20%	367.131,31	15,16%
Recursos de Operações de Crédito	0,00	0,00	0,00	0,00%	0,00	0,00%
Outros Recursos	86.100,00	259.655,22	60.569,33	2,03%	47.213,72	1,95%
OUTRAS AÇÕES E SERVIÇOS NÃO COMPUTADOS	0,00	0,00	0,00	0,00%	0,00	0,00%
RESTOS/CONTAS A PAGAR INSCRITOS NO EXERCÍCIO SEM DISPONIBILIDADE FINANCEIRA	0,00	0,00	0,00	0,00%	0,00	0,00%
DESPESAS CUSTEADAS COM DISPONIBILIDADE DE CAIXA VINCULADA AOS RESTOS A PAGAR CANCELADOS	0,00	0,00	0,00	0,00%	0,00	0,00%

Fonte: Sistema de Informações Municipais - Acompanhamento Mensal (SIM-AM), Tribunal de Contas do Estado do Paraná
Dados processados em: 06/09/2019 21:13 | Relatório emitido em: 11/09/2019 08:22

Daice Tosti dos Santos
RG: 4.873.903-2
Controle Interno
Portaria - Nº 066/2017

Eric Kondo
Prefeito Municipal

MUNICÍPIO DE NOVA SANTA BÁRBARA
RELATÓRIO RESUMIDO DA EXECUÇÃO ORÇAMENTÁRIA - CONSOLIDADO
ORÇAMENTOS FISCAL E DA SEGURIDADE SOCIAL
DEMONSTRATIVO DAS RECEITAS E DESPESAS COM AÇÕES E SERVIÇOS PÚBLICOS DE SAÚDE
01/2019 A 08/2019

DESPESAS CUSTEADAS COM RECURSOS VINCULADOS À PARCELA DO PERCENTUAL MÍNIMO QUE NÃO FOI APLICADA EM AÇÕES E SERVIÇOS DE SAÚDE EM EXERCÍCIOS ANTERIORES	0,00	0,00	0,00	0,00%	0,00	0,00%
SUPERÁVIT FINANCEIRO DE EXERCÍCIO ANTERIOR NÃO APLICADO EM AÇÕES E SERVIÇOS PÚBLICOS DE SAÚDE	0,00	0,00	0,00	0,00%	0,00	0,00%
TOTAL DAS DESPESAS COM AÇÕES E SERVIÇOS PÚBLICOS DE SAÚDE NÃO COMPUTADAS (V)	0,00	0,00	453.763,73	15,23%	414.345,03	17,11%
TOTAL DAS DESPESAS COM AÇÕES E SERVIÇOS PÚBLICOS DE SAÚDE (VI) = (IV - V)	0,00	0,00	2.525.511,61	84,77%	2.006.816,10	82,89%

PERCENTUAL DE APLICAÇÃO EM AÇÕES E SERVIÇOS PÚBLICOS DE SAÚDE SOBRE A RECEITA DE IMPOSTOS LÍQUIDA E TRANSFERÊNCIAS CONSTITUCIONAIS E LEGAIS (VII%) = (VI / IIIb x 100) - LIMITE CONSTITUCIONAL 15%	24,01
--	-------

VALOR REFERENTE À DIFERENÇA ENTRE O VALOR EXECUTADO E O LIMITE MÍNIMO CONSTITUCIONAL [(IIIb * 15%) - VI]	- 752.925,15
--	--------------

EXECUÇÃO DE RESTOS A PAGAR NÃO PROCESSADOS INSCRITOS COM DISPONIBILIDADE DE CAIXA	INSCRITOS	CANCELADOS/PRESCRITOS	PAGOS	A PAGAR	PARCELA CONSIDERADA NO LIMITE
Inscritos em 2019	0,00	0,00	0,00	0,00	0,00

CONTROLE DOS RESTOS A PAGAR CANCELADOS OU PRESCRITOS PARA FINS DE APLICAÇÃO DA DISPONIBILIDADE DE CAIXA CONFORME ARTIGO 24, §1º e 2º	RESTOS A PAGAR CANCELADOS OU PRESCRITOS		
	Saldo Inicial	Despesas custeadas no exercício de referência (f)	Saldo Final (Não Aplicado)
Restos a Pagar Cancelados ou Prescritos em 2019	0,00	0,00	0,00

Fonte: Sistema de Informações Municipais - Acompanhamento Mensal (SIM-AM), Tribunal de Contas do Estado do Paraná
Dados processados em: 06/09/2019 21:13 | Relatório emitido em: 11/09/2019 08:22

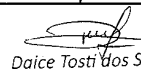
Daice Tosti dos Santos
RG: 4.873.903-2
Controle Interno
Portaria - Nº 066/2017

Eric Kondo
Prefeito Municipal

MUNICÍPIO DE NOVA SANTA BÁRBARA
RELATÓRIO RESUMIDO DA EXECUÇÃO ORÇAMENTÁRIA - CONSOLIDADO
ORÇAMENTOS FISCAL E DA SEGURIDADE SOCIAL
DEMONSTRATIVO DAS RECEITAS E DESPESAS COM AÇÕES E SERVIÇOS PÚBLICOS DE SAÚDE
01/2019 A 08/2019

CONTROLE DO VALOR REFERENTE AO PERCENTUAL MÍNIMO NÃO CUMPRIDO EM EXERCÍCIOS ANTERIORES PARA FINS DE APLICAÇÃO DOS RECURSOS VINCULADOS CONFORME ARTIGOS 25 E 26	LIMITE NÃO CUMPRIDO		
	Saldo Inicial	Despesas custeadas no exercício de referência (b)	Saldo Final (Não Aplicado)
Diferença de limite não cumprido em 2019	0,00	0,00	0,00

DESPESAS COM SAÚDE (Por Subfunção)	DOTAÇÃO INICIAL	DOTAÇÃO ATUALIZADA	DESPESAS EMPENHADAS		DESPESAS LIQUIDADAS	
			Até o Bimestre (l)	% (l/total l) x 100	Até o Bimestre (m)	% (m/total m) x 100
Atenção Básica	3.696.749,20	4.237.159,26	2.574.362,65	86,41%	2.113.626,61	87,30%
Assistência Hospitalar e Ambulatorial	333.520,00	333.520,00	331.858,70	11,14%	259.294,24	10,71%
Suporte Profilático e Terapêutico	0,00	0,00	0,00	0,00%	0,00	0,00%
Vigilância Sanitária	50.400,00	450.581,34	73.053,99	2,45%	48.240,28	1,99%
Vigilância Epidemiológica	0,00	0,00	0,00	0,00%	0,00	0,00%
Alimentação e Nutrição	0,00	0,00	0,00	0,00%	0,00	0,00%
Outras Subfunções	0,00	0,00	0,00	0,00%	0,00	0,00%
TOTAL	4.080.669,20	5.021.260,60	2.979.275,34	100,00%	2.421.161,13	100,00%


Daice Tosti dos Santos
RG: 4.873.903-2
Controle Interno
Portaria - Nº 066/2017


Eric Kondo
Prefeito Municipal

Fonte: Sistema de Informações Municipais - Acompanhamento Mensal (SIM-AM), Tribunal de Contas do Estado do Paraná
Dados processados em: 06/09/2019 21:13 | Relatório emitido em: 11/09/2019 08:22



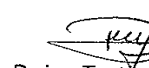
MUNICÍPIO DE NOVA SANTA BÁRBARA
RELATÓRIO RESUMIDO DA EXECUÇÃO ORÇAMENTÁRIA
DEMONSTRATIVO DAS PARCERIAS PÚBLICO-PRIVADAS
ORÇAMENTOS FISCAL E DA SEGURIDADE SOCIAL
01/01/2019 a 31/08/2019

RREO - Anexo 13 (Lei nº 11.079, de 30.12.2004, arts. 22, 25 e 28)

ESPECIFICAÇÃO	SALDO TOTAL EM 31 DE DEZEMBRO DO EXERCÍCIO ANTERIOR (a)	REGISTROS EFETUADOS EM <EXERCÍCIO>		SALDO TOTAL (c) = (a + b)
		No bimestre	Até o bimestre (b)	
TOTAL DE ATIVOS				
Direitos Futuros				
Ativos Contabilizados na SPE				
Contrapartida para Provisões de PPP				
TOTAL DE PASSIVOS (I)				
Obrigações Não Relacionadas a Serviços				
Contrapartida para Ativos da SPE				
Provisões de PPP				
GARANTIAS DE PPP (II)				
SALDO LÍQUIDO DE PASSIVOS DE PPP (III) = (I - II)				
PASSIVOS CONTINGENTES				
Contraprestações Futuras				
Riscos Não Provisionados				
Outros Passivos Contingentes				
ATIVOS CONTINGENTES				
Serviços Futuros				
Outros Ativos Contingentes				

DESPESAS DE PPP	EXERCÍCIO ANTERIOR	EXERCÍCIO CORRENTE (EC)	2020	2021	2022	2023	2024	2025	2026	2027	2028
Do Ente Federado											
Das Estatais Não-Dependentes											
TOTAL DAS DESPESAS											
RECEITA CORRENTE LÍQUIDA (RCL)	15.492.409,45	15.650.659,59									
TOTAL DAS DESPESAS / RCL (%)											

Nota:


Daice Tosti dos Santos
RG: 4.873.903-2
Controle Interno
Portaria - Nº 066/2017


Eric Kondo
Prefeito Municipal

MUNICÍPIO DE NOVA SANTA BARBARA
 DEMONSTRATIVO SIMPLIFICADO DO RELATÓRIO RESUMIDO DA EXECUÇÃO ORÇAMENTÁRIA
 ORÇAMENTOS FISCAL E DA SEGURIDADE SOCIAL
 - JANEIRO A JUNHO DE 2019

BALANÇO ORÇAMENTÁRIO		Até o Bimestre		Em Reais	
RECEITAS				0,00	
Previsão Inicial				17.468.400,00	
Previsão Atualizada				17.468.400,01	
Receitas Realizadas				10.858.228,93	
Déficit Orçamentário				477.203,04	
Saldos de Exercícios Anteriores (Utilizados para Créditos Adicionais)				2.536.380,46	
DESPESAS				0,00	
Dotação Inicial				17.468.400,00	
Créditos Adicionais				2.536.380,46	
Dotação Atualizada				20.004.780,46	
Despesas Empenhadas				12.651.806,80	
Despesas Liquidadas				10.801.930,96	
Despesas Pagas				10.651.657,15	
Superávit Orçamentário				0,00	
DESPESAS POR FUNÇÃO/SUBFUNÇÃO		Até o Bimestre			
Despesas Empenhadas				12.651.806,80	
Despesas Liquidadas				10.801.930,96	
RECEITA CORRENTE LÍQUIDA - RCL		Até o Bimestre			
Receita Corrente Líquida				15.650.659,59	
RECEITAS E DESPESAS DOS REGIMES DE PREVIDÊNCIA		Até o Bimestre			
Regime Geral de Previdência Social					
Receitas Previdenciárias Realizadas(I)					
Despesas Previdenciárias Liquidadas(II)					
Resultado Previdenciário (III) = (I - II)					
Regime Próprio de Previdência dos Servidores					
Receitas Previdenciárias Realizadas(IV)					
Despesas Previdenciárias Liquidadas(V)					
Resultado Previdenciário (VI) = (IV - V)					
RESULTADOS NOMINAL E PRIMÁRIO		Meta Fixada no Anexo de Metas Fiscais da LDO (a)	Resultado Apurado Até o Bimestre (b)	% em Relação à Meta (b/a)	
Resultado Nominal		0,00	(1.038.535,43)	0	
Resultado Primário		(18.951,23)	(1.050.882,43)	5.545,19	
RESTOS A PAGAR A PAGAR POR PODER E MINISTÉRIO PÚBLICO		Inscrição	Cancelamento Até o Bimestre	Pagamento Até o Bimestre	Saldo a Pagar
RESTOS A PAGAR PROCESSADOS					
Poder Executivo		146.376,54	321,26	117.864,12	28.191,16
Poder Legislativo		146.376,54	321,26	117.864,12	28.191,16
Poder Judiciário		0,00	0,00	0,00	0,00
Ministério Público					
Defensoria Pública					
RESTOS A PAGAR NÃO-PROCESSADOS					
Poder Executivo		1.974.339,78	192.972,67	1.220.788,60	560.578,51
Poder Legislativo		1.974.339,78	192.972,67	1.220.788,60	560.578,51
Poder Judiciário		0,00	0,00	0,00	0,00
Ministério Público					
Defensoria Pública					
TOTAL		2.120.716,32	193.293,93	1.338.652,72	588.769,67
DESPESAS COM MANUTENÇÃO E DESENVOLVIMENTO DO ENSINO		Valor Apurado Até o Bimestre	Limites Constitucionais Anuais		
			% Mínimo a Aplicar no Exercício	% Aplicado Até o Bimestre	
Mínimo Anual de <18% / 25%> das Receitas de Impostos na Manutenção e Desenvolvimento do Ensino		2.630.748,67	25%		30,06
Mínimo Anual de 60% do FUNDEB na Remuneração do Magistério com Ensino Fundamental e Médio			60%		
Mínimo Anual de 60% do FUNDEB na Remuneração do Magistério com Educação Infantil e Ensino Fundamental		1.415.771,81	60%		90,56
Complementação da União ao FUNDEB					
RECEITAS DE OPERAÇÕES DE CRÉDITO E DESPESAS DE CAPITAL		Valor Apurado Até o Bimestre		Saldo não realizado	
Receita de Operação de Crédito		46.855,16		403.144,84	
Despesa de Capital Líquida		1.203.013,10		973.986,41	
PROJEÇÃO ATUARIAL DOS REGIMES DE PREVIDÊNCIA		Exercício	10º Exercício	20º Exercício	35º Exercício
Regime Geral de Previdência Social					
Receitas Previdenciárias (I)					
Despesas Previdenciárias (II)					
Resultado Previdenciário (III) = (I - II)					
Regime Próprio de Previdência dos Servidores					
Receitas Previdenciárias (IV)					
Despesas Previdenciárias (V)					
Resultado Previdenciário (VI) = (IV - V)					
RECEITA DA ALIENAÇÃO DE ATIVOS E APLICAÇÃO DOS RECURSOS		Valor Apurado Até o Bimestre		Saldo a Realizar	
Receita de Capital Resultante da Alienação de Ativos		0,00		0,00	
Aplicação dos Recursos da Alienação de Ativos		0,00		36.575,80	
DESPESAS COM AÇÕES E SERVIÇOS PÚBLICOS DE SAÚDE		Valor Apurado Até o Bimestre	Limite Constitucional Anual		
			% Mínimo a Aplicar no Exercício	% Aplicado Até o Bimestre	
Despesas com Ações e Serviços Públicos de Saúde executadas com recursos de impostos		2.006.816,10	15%		24,01%
DESPESAS DE CARÁTER CONTINUADO DERIVADAS DE PPP		Valor Apurado no Exercício Corrente			
Total das Despesas / RCL (%)					

FONTE: Sistema Equiplano


 Daice Tosti dos Santos
 RG: 4.873.903-2
 Controle Interno
 Portaria - Nº 066/2017


 Eric Kondo
 Prefeito Municipal

EXTRATO 1º TERMO DE ADITIVO

Referente ao Contrato nº **78/2018**.
REF.: Tomada de Preços nº 5/2018.

PARTES: Município de Nova Santa Bárbara, pessoa jurídica de direito público interna, inscrita no CNPJ sob o nº 95.561.080/0001-60, com sede administrativa na Rua Walfredo Bittencourt de Moraes, 222, neste ato representada pelo Senhor Prefeito Municipal Sr. Eric Kondo e a empresa EQUIPLANO SISTEMA LTDA, pessoa jurídica de direito privado, inscrita no CNPJ sob o nº 76.030.717/0001-48, inscrição estadual isento, inscrito no cadastro de atividades do Município de Curitiba, Estado do Paraná, para fins de ISS sob o nº 074.079-1, com sede administrativa em Curitiba, Estado do Paraná, sito à Rua Ernesto Piazzetta, nº 202, CEP nº 82.510-350.

OBJETO: Contratação de empresa para prestação de serviços de licenciamento de software.

PRAZO DE VIGÊNCIA: Mais 12 (doze) meses, ou seja, até 11/09/2020.

VALOR DO ADITIVO: No valor mensal de R\$ 5.510,59 (cinco mil, quinhentos e dez reais e cinquenta e nove centavos), totalizando R\$ 66.127,08 (sessenta e seis mil, cento e vinte e sete reais e oito centavos).

RECURSOS: Secretaria de Administração.

SECRETARIA SOLICITANTE: Secretaria de Administração.

RESPONSÁVEL JURÍDICO: Carmen Cortez Wilcken, OAB/PR nº 22.932.

DATA DE ASSINATURA DO TERMO DE ADITIVO: 11/09/2019.

CONCESSÃO DE DIÁRIA Nº 230/2019

O Prefeito do Município de Nova Santa Bárbara, Estado do Paraná, usando das atribuições que lhe são conferidas por Lei, tendo em vista as Leis Municipais nº 809/2016 e nº 893/2018, bem como, Instruções Normativas do Tribunal de Contas do Estado do Paraná, CONCEDE DIÁRIA(S), como segue:

Servidor:	SÉRGIO INÁCIO MARTINS
Cargo:	MOTORISTA
Secretaria/Departamento:	OBRAS
Valor (R\$):	R\$ 250,00
Destino:	CASCADEL-PR
Objetivo da Viagem:	SOLICITAÇÃO DE DIARIA SEM PERNOITE NO VALOR DE R\$ 100,00 (CEM REAIS) AO MOTORISTA SERGIO INACIO MARTINS PARA CUSTEAR DESPESAS COM ALIMENTAÇÃO E MAIS R\$ 150,00 (CENTO E CINQUENTA REAIS) PARA DESPESAS DE COMBUSTIVEL DURANTE O RETORNO AO MUNICIPIO, NA QUAL IRA LEVAR OS PAIS DO ADOLESCENTE MATHEUS HENRIQUE CUNHA DE SOUZA, QUE RECEBERA ALTA NO DIA 11/09/2019, ONDE SE ENCONTRA INTERNADO NO HOSPITAL UNIVERSITARIO DO OESTE DO PARANA, NA CIDADE DE CASCAVEL-PR, REALIZANDO TRATAMENTO. SAIDA DO MUNICIPIO DIA 11/09/2019 E RETORNO NO MESMO DIA.
Data do Pagamento:	11/09/2019
Nº do Pagamento:	6628/2019

ERIC KONDO
Prefeito Municipal

II – Atos do Poder Legislativo

Não há publicações para a presente data.

III – Publicidade

Não há publicações para a presente data.